

Gobierno  
de Michoacán

HONESTIDAD Y TRABAJO

**SISTEMA INTEGRAL DE FINANCIAMIENTO PARA EL  
DESARROLLO DE MICHOACÁN**

**ESTADOS FINANCIEROS  
DEFINITIVOS  
DICIEMBRE DE 2021**



ESTADOS FINANCIEROS  
DEFINITIVOS DE DICIEMBRE 2021  
INDICE

000902  
**COTEJADO**

|  |      |
|--|------|
| ESTADO DE SITUACIÓN FINANCIERA   |      |
| ESTADO DE ACTIVIDADES  |      |
| ESTADO DE FLUJO DE EFECTIVO  |      |
| ESTADO DE CAMBIOS EN LA SITUACIÓN FINANCIERA   |      |
| ESTADO ANALÍTICO DEL ACTIVO  |      |
| ESTADO ANALÍTICO DE LA DEUDA Y OTROS PASIVOS   |      |
| INFORME SOBRE PASIVOS CONTINGENTES   |      |
| ESTADO DE VARIACIONES EN LA HACIENDA PÚBLICA/PATRIMONIO  |      |
| ESTADO ANALÍTICO DE INGRESOS   |      |
| CONCILIACIÓN ENTRE LOS INGRESOS PRESUPUESTALES Y CONTABLES   |      |
| ESTADO DEL EJERCICIO DEL PRESUPUESTO DE EGRESOS POR CAPITULO DEL GASTO   |      |
| ESTADO ANALÍTICO DEL EJERCICIO DEL PRESUPUESTO DE EGRESOS CLASIFICACIÓN POR OBJETO DEL GASTO (CAPÍTULO Y CONCEPTO) |      |
| ESTADO ANALÍTICO DEL EJERCICIO DEL PRESUPUESTO DE EGRESOS CLASIFICACIÓN ECONÓMICA (POR TIPO DE GASTO)              |      |
| ESTADO ANALÍTICO DEL EJERCICIO DEL PRESUPUESTO DE EGRESOS CLASIFICACIÓN ADMINISTRATIVA                             |      |
| ESTADO ANALÍTICO DEL EJERCICIO DEL PRESUPUESTO DE EGRESOS CLASIFICACIÓN FUNCIONAL (FINALIDAD Y FUNCIÓN)            |      |
| ESTADO ANALÍTICO DEL EJERCICIO DEL PRESUPUESTO DE EGRESOS CLASIFICACIÓN PROGRAMÁTICA                               |      |
| CONCILIACIÓN ENTRE LOS EGRESOS PRESUPUESTARIOS Y LOS GASTOS CONTABLES  |      |
| ESTADO DE EJECUCIÓN PRESUPUESTAL DE RECURSOS DEL EJERCICIO   |      |
| PROGRAMA ANUAL DE ADQUISICIONES PRESUPUESTAL DE RECURSOS DEL EJERCICIO   |      |
| ENDEUDAMIENTO NETO   |      |
| INTERESES DE LA DEUDA  |      |
| INDICADORES DE POSTURA FISCAL  |      |
| FLUJO DE FONDOS  |      |
| PROGRAMAS Y PROYECTOS DE INVERSIÓN   |      |
| INDICADORES DE RESULTADOS  |      |
| RELACION DE CUENTAS BANCARIAS PRODUCTIVAS ESPECÍFICAS  |      |
| RELACION DE BIENES MUEBLES QUE COMPLETEN EL PATRIMONIO   |      |
| RELACIÓN DE ESQUEMAS BURSÁTILES Y DE COBERTURAS FINANCIERAS  |      |
| FORMATO DEL EJERCICIO Y DESTINO DE GASTO FEDERALIZADO Y REINTEGROS   |      |
| NOTAS A LOS ESTADOS FINANCIEROS  |      |
| ESTADO DE SITUACIÓN FINANCIERA DETALLADO   |      |
| INFORME ANALÍTICO DE LA DEUDA Y OTROS PASIVOS.   |      |
| INFORME ANALÍTICO DE OBLIGACIONES DIFERENTES DE FINANCIAMIENTO.  |      |
| BALANCE PRESUPUESTARIO.  |      |
| ESTADO ANALÍTICO DE INGRESOS DETALLADO.  |      |
| ESTADO ANALÍTICO DEL EJERCICIO DEL PRESUPUESTO DE EGRESOS DETALLADO CLASIFICACIÓN POR OBJETO DEL GASTO             |      |
| ESTADO ANALÍTICO DEL EJERCICIO DEL PRESUPUESTO DE EGRESOS DETALLADO CLASIFICACIÓN ADMINISTRATIVA.                  |      |
| ESTADO ANALÍTICO DEL EJERCICIO DEL PRESUPUESTO DE EGRESOS DETALLADO CLASIFICACIÓN FUNCIONAL                        |      |
| ESTADO ANALÍTICO DEL EJERCICIO DEL PRESUPUESTO DE EGRESOS DETALLADO CLASIFICACIÓN DE SERVICIOS                     |      |
| PROYECCIONES DE INGRESOS.  |      |
| PROYECCIONES DE EGRESOS.   |      |
| RESULTADOS DE INGRESOS.  |      |
| RESULTADOS DE EGRESOS.   |      |
| INFORME SOBRE ESTUDIOS ACTUARIALES.  |      |
| CONCILIACIÓN DE CARTERA-CONTABILIDAD.  |      |
| <br>   |      |
| BALANZA DE COMPROBACIÓN  |      |
| EFFECTIVO  | 1111 |
| BANCOS/TESORERÍA   | 1112 |
| INVERSIONES TEMPORALES (HASTA 3 MESES)   | 1114 |
| DEUDORES DIVERSOS POR COBRAR A CORTO PLAZO   | 1123 |
| INVENTARIO DE MATERIAS PRIMAS, MATERIALES Y SUMINISTROS PARA PRODUCCIÓN  | 1144 |
| BIENES DERIVADOS DE EMBARGOS, DECOMISOS, ASEGURAMIENTOS Y DACIÓN EN PAGO   | 1193 |
| FIDEICOMISOS, MANDATOS Y CONTRATOS ANÁLOGOS  | 1213 |
| PARTICIPACIONES Y APORTACIONES DE CAPITAL  | 1214 |
| DOCUMENTOS POR COBRAR A LARGO PLAZO  | 1221 |
| DEUDORES DIVERSOS A LARGO PLAZO  | 1222 |
| PRESTAMOS OTORGADOS A LARGO PLAZO  | 1224 |
| OTROS DERECHOS A RECIBIR EFECTIVOS O EQUIVALENTES A LARGO PLAZO  | 1229 |
| MOBILIARIO Y EQUIPO DE ADMINISTRACIÓN  | 1241 |
| EQUIPO DE TRANSPORTE   | 1244 |
| MAQUINARIA, OTROS EQUIPOS Y HERRAMIENTAS   | 1246 |
| LICENCIAS  | 1254 |

ESTADOS FINANCIEROS  
DEFINITIVOS DE DICIEMBRE 2021  
INDICE

000003

|   |      |
|---|------|
| DEPRECIACIÓN ACUMULADA DE BIENES MUEBLES  | 1263 |
| AMORTIZACIÓN ACUMULADA DE ACTIVOS INTANGIBLES                                   | 1265 |
| ANTICIPOS A LARGO PLAZO   | 1274 |
| SERVICIOS PERSONALES POR PAGAR A CORTO PLAZO                                    | 2111 |
| PROVEEDORES POR PAGAR A CORTO PLAZO   | 2112 |
| RETENCIONES Y CONTRIBUCIONES POR PAGAR A CORTO PLAZO                            | 2117 |
| OTRAS CUENTAS POR PAGAR A CORTO PLAZO   | 2119 |
| FONDOS EN GARANTÍA A CORTO PLAZO  | 2161 |
| INGRESOS POR CLASIFICAR   | 2191 |
| OTROS DOCUMENTOS POR PAGAR A LARGO PLAZO  | 2229 |
| INTERESES COBRADOS POR ADELANTADO A LARGO PLAZO                                 | 2242 |
| FONDOS EN GARANTÍA A LARGO PLAZO  | 2251 |
| FONDOS EN ADMINISTRACIÓN A LARGO PLAZO  | 2252 |
| APORTACIONES  | 3110 |
| RESULTADOS DE EJERCICIOS ANTERIORES   | 3220 |
| INGRESOS DE OPERACIÓN DE ENTIDADES PARAESTATALES EMPRESARIALES Y NO FINANCIERAS | 4174 |
| INTERESES GANADOS DE VALORES, CRÉDITOS, BONOS Y OTROS.                          | 4311 |
| OTROS INGRESOS FINANCIEROS  | 4319 |
| OTROS INGRESOS Y BENEFICIOS VARIOS  | 4399 |
| REMUNERACIONES AL PERSONAL DE CARÁCTER TRANSITORIO                              | 5112 |
| REMUNERACIONES ADICIONALES Y ESPECIALES   | 5113 |
| OTRAS PRESTACIONES SOCIALES Y ECONÓMICAS  | 5115 |
| MATERIALES DE ADMINISTRACIÓN, EMISIÓN DE DOCUMENTOS Y ARTÍCULOS OFICIALES       | 5121 |
| ALIMENTOS Y UTENSILIOS  | 5122 |
| MATERIALES Y ARTÍCULOS DE CONSTRUCCIÓN Y DE REPARACIÓN                          | 5124 |
| COMBUSTIBLES, LUBRICANTES Y ADITIVOS  | 5126 |
| VESTUARIO, BLANCOS, PRENDAS DE PROTECCIÓN Y ARTÍCULOS DEPORTIVOS                | 5127 |
| HERRAMIENTAS, REFACCIONES Y ACCESORIOS MENORES                                  | 5129 |
| SERVICIOS BÁSICOS   | 5131 |
| SERVICIOS DE ARRENDAMIENTO  | 5132 |
| SERVICIOS PROFESIONALES, CIENTÍFICOS Y TÉCNICOS Y OTROS SERVICIOS               | 5133 |
| SERVICIOS FINANCIEROS, BANCARIOS Y COMERCIALES                                  | 5134 |
| SERVICIOS DE INSTALACIÓN, REPARACIÓN, MANTENIMIENTO Y CONSERVACIÓN              | 5135 |
| SERVICIOS DE COMUNICACIÓN SOCIAL Y PUBLICIDAD                                   | 5136 |
| SERVICIOS DE TRASLADO Y VIÁTICOS  | 5137 |
| SERVICIOS OFICIALES   | 5138 |
| OTROS SERVICIOS GENERALES   | 5139 |
| TRANSFERENCIAS A ENTIDADES PARAESTATALES  | 5221 |
| DEPRECIACIÓN DE BIENES MUEBLES  | 5515 |
| AMORTIZACIÓN DE ACTIVOS INTANGIBLES   | 5517 |
| OTROS GASTOS VARIOS   | 5599 |
| LEY DE INGRESOS ESTIMADA  | 8110 |
| LEY DE INGRESOS POR EJECUTAR  | 8120 |
| MODIFICACIONES A LA LEY DE INGRESOS ESTIMADA                                    | 8130 |
| LEY DE INGRESOS DEVENGADA   | 8140 |
| LEY DE INGRESOS RECAUDADA   | 8150 |
| PRESUPUESTO DE EGRESOS APROBADO   | 8210 |
| PRESUPUESTO DE EGRESOS POR EJERCER  | 8220 |
| MODIFICACIONES AL PRESUPUESTO DE EGRESOS APROBADO                               | 8230 |
| PRESUPUESTO DE EGRESOS COMPROMETIDO   | 8240 |
| PRESUPUESTO DE EGRESOS DEVENGADO  | 8250 |
| PRESUPUESTO DE EGRESOS EJERCIDO   | 8260 |
| PRESUPUESTO DE EGRESOS PAGADO   | 8270 |

COTEJADO



**SISTEMA INTEGRAL DE FINANCIAMIENTO PARA EL DESARROLLO DE MICHOACAN**  
**ESTADO DE SITUACION FINANCIERA**  
**DEFINITIVOS AL 31 DE DICIEMBRE DEL 2021**



(CIFRAS EN PESOS)

|  | DICIEMBRE 2021<br>IMPORTE | DICIEMBRE 2020<br>IMPORTE | DICIEMBRE 2021<br>IMPORTE | DICIEMBRE 2020<br>IMPORTE |
|--|---------------------------|---------------------------|---------------------------|---------------------------|
| <b>ACTIVO</b>  |                           |                           |                           |                           |
| <b>ACTIVO CIRCULANTE</b>                                 |                           |                           |                           |                           |
| Efectivo Y Equivalentes                                  | 74,768,852                | 48,410,707                | 3,708,387                 | 9,322,415                 |
| Derechos A Recibir Efectivo O Equivalentes               | 869,197                   | 965,663                   | -                         | -                         |
| Derechos A Recibir Bienes O Servicios                    | -                         | -                         | -                         | -                         |
| Inventarios  | -                         | -                         | -                         | -                         |
| Almacenes  | -                         | -                         | -                         | -                         |
| Estimación Por Pérdida O Deterioro De Activos Circulante | 294,500                   | 294,500                   | -                         | -                         |
| Otros Activos Circulantes                                | 75,952,549                | 49,670,870                | 539,507                   | 710,549                   |
| <b>Total Activo Circulante</b>                           | <b>151,825,098</b>        | <b>108,381,640</b>        | <b>4,247,894</b>          | <b>10,032,964</b>         |
| <b>ACTIVO NO CIRCULANTE</b>                              |                           |                           |                           |                           |
| Inversiones Financieras A Largo Plazo                    | 90,686,282                | 75,939,229                | -                         | -                         |
| Derechos A Recibir Ectvo. O Equiv. A L. P.               | 169,711,365               | 217,679,240               | 28,797,134                | 49,408,790                |
| Bienes Inmuebles, Infraestructura Y Constr.Proces.       | 5,382,092                 | 5,382,092                 | -                         | -                         |
| Bienes Muebles   | 4,609,156                 | 5,004,506                 | 115,252,015               | 103,366,181               |
| Activos Intangibles                                      | 6,302,047                 | 6,302,047                 | 145,049,149               | 152,774,971               |
| Depreciación Deterioro Y Amort.Acum                      | 4,931,491                 | 3,468,783                 | -                         | -                         |
| Activos Diferidos  | -                         | -                         | 149,297,043               | 162,807,935               |
| Estim. Por Pérdida O Deter. De Act. No Circ.             | 26,704,071                | 23,515,836                | -                         | -                         |
| Otros Activos No Circulantes                             | 245,057,380               | 283,322,495               | 145,371,888               | 142,810,817               |
| <b>Total Activo No Circulante</b>                        | <b>648,080,698</b>        | <b>720,147,385</b>        | <b>321,009,929</b>        | <b>332,993,365</b>        |
| <b>TOTAL ACTIVO</b>                                      | <b>1,569,905,796</b>      | <b>1,808,529,025</b>      | <b>321,009,929</b>        | <b>332,993,365</b>        |
| <b>PASIVO</b>  |                           |                           |                           |                           |
| <b>PASIVO CIRCULANTE</b>                                 |                           |                           |                           |                           |
| Cuentas Por Pagar A Corto Plazo                          | -                         | -                         | -                         | -                         |
| Documentos Por Pagar A Corto Plazo                       | -                         | -                         | -                         | -                         |
| Deuda Pública A Largo Plazo                              | -                         | -                         | -                         | -                         |
| Pasivos Diferidos A Largo Plazo                          | -                         | -                         | -                         | -                         |
| Fondos Y Bienes De 3° En Gtia. Y/O Admon. A L P          | -                         | -                         | -                         | -                         |
| Provisiones A Largo Plazo                                | -                         | -                         | -                         | -                         |
| <b>Total Pasivo Circulante</b>                           | <b>0</b>                  | <b>0</b>                  | <b>0</b>                  | <b>0</b>                  |
| <b>PASIVO NO CIRCULANTE</b>                              |                           |                           |                           |                           |
| Cuentas Por Pagar A Largo Plazo                          | -                         | -                         | -                         | -                         |
| Documentos Por Pagar A Largo Plazo                       | -                         | -                         | -                         | -                         |
| Deuda Pública A Largo Plazo                              | -                         | -                         | -                         | -                         |
| Pasivos Diferidos A Largo Plazo                          | -                         | -                         | -                         | -                         |
| Fondos Y Bienes De 3° En Gtia. Y/O Admon. A L P          | -                         | -                         | -                         | -                         |
| Provisiones A Largo Plazo                                | -                         | -                         | -                         | -                         |
| <b>Total Pasivo No Circulante</b>                        | <b>0</b>                  | <b>0</b>                  | <b>0</b>                  | <b>0</b>                  |
| <b>TOTAL PASIVO</b>                                      | <b>0</b>                  | <b>0</b>                  | <b>0</b>                  | <b>0</b>                  |
| <b>HACIENDA PUBLICA / PATRIMONIO</b>                     |                           |                           |                           |                           |
| Hacienda Publica / Patrimonio Contribuido                | 145,371,888               | 145,371,888               | 145,371,888               | 142,810,817               |
| Aportaciones   | -                         | -                         | -                         | -                         |
| Donaciones De Capital                                    | -                         | -                         | -                         | -                         |
| Actualización De La Hacienda Pública / Patrimonio        | -                         | -                         | -                         | -                         |
| Hacienda Publica / Patrimonio Generado                   | 26,340,998                | -                         | 26,340,998                | 27,374,613                |
| Resultado Del Ejercicio (Ahorro/Desahorro)               | 1,171,246                 | -                         | 1,171,246                 | 2,036,593                 |
| Resultados De Ejercicios Anteriores                      | 27,512,244                | -                         | 27,512,244                | 29,411,206                |
| Revalúos   | -                         | -                         | -                         | -                         |
| Reservas   | -                         | -                         | -                         | -                         |
| Rectificaciones De Resultados De Ejercicios Anteriores   | -                         | -                         | -                         | -                         |
| <b>Exceso O Insuficiencia En La Actualización De La</b>  | <b>0</b>                  | <b>0</b>                  | <b>0</b>                  | <b>0</b>                  |
| Hacienda Publica/Patrimonio                              | -                         | -                         | -                         | -                         |
| Resultado Por Posición Monetaria                         | -                         | -                         | -                         | -                         |
| Resultado Por Tenencia De Activos No Monetarios          | -                         | -                         | -                         | -                         |
| <b>Total Hacienda Publica / Patrimonio</b>               | <b>171,712,886</b>        | <b>171,712,886</b>        | <b>171,712,886</b>        | <b>170,185,430</b>        |
| <b>TOTAL PASIVO Y HACIENDA PUBLICA / PATRIMONIO</b>      | <b>321,009,929</b>        | <b>321,009,929</b>        | <b>321,009,929</b>        | <b>332,993,365</b>        |

**BAJO PROTESTA DE DECIR VERDAD DECLARAMOS QUE LOS ESTADOS FINANCIEROS Y SUS NOTAS, SON RAZONABLEMENTE CORRECTOS Y SON RESPONSABILIDAD DEL EMISOR\***

**Elaboró:**   
**Revisó:**   
**Autorizó:**

**CP. Mariana Punzo Nuñez**  
**Analista de Recursos Financieros**

**CP. Efraín Mascote Suárez**  
**Jefe del Departamento de Recursos Financieros**

**Mtra. Arell Gallegos Ibarra**  
**Directora General**

**COTEJADO**

SIN  
FEN  
TO



SISTEMA INTEGRAL DE FINANCIAMIENTO PARA EL DESARROLLO DE MICHOACÁN  
**ESTADO DE FLUJO DE EFECTIVO**  
 DEFINITIVOS DEL 01 DE ENERO AL 31 DE DICIEMBRE DE 2021  
 (CIFRAS EN PESOS)



Gobierno de Michoacán  
 HONESTIDAD Y TRABAJO

COTEJADO

| CONCEPTO   | DICIEMBRE 2021     | DICIEMBRE 2020     |
|--|--------------------|--------------------|
| <b>Flujos de Efectivo de las Actividades de Operación</b>                                  | <b>116,481,671</b> | <b>71,097,457</b>  |
| <b>Origen</b>  |                    |                    |
| Impuestos  | -                  | -                  |
| Cuotas y Aportaciones de Seguridad Social  | -                  | -                  |
| Contribuciones de Mejoras  | -                  | -                  |
| Derechos   | -                  | -                  |
| Productos  | -                  | -                  |
| Aprovechamientos   | -                  | -                  |
| Ingresos por Venta de Bienes y Prestación de Servicios                                     | 6,210,256          | 6,151,298          |
| Participaciones, Aportaciones, Convenios, Incentivos Derivados de la Colaboración Fiscal y | 56,102,993         | 59,708,358         |
| Transferencias, Asignaciones, Subsidios y Subvenciones, y Pensiones y Jubilaciones         | -                  | -                  |
| Otros Orígenes de Operación  | 54,168,422         | 5,237,801          |
| <b>Aplicación</b>  | <b>79,536,016</b>  | <b>150,675,820</b> |
| Servicios Personales   | 36,980,201         | 33,174,825         |
| Materiales y Suministros   | 1,753,340          | 2,078,432          |
| Servicios Generales  | 9,011,017          | 10,484,602         |
| Transferencias Internas y Asignaciones al Sector Público                                   | 15,417,404         | 17,682,981         |
| Transferencias al Resto del Sector Público   | -                  | -                  |
| Subsidios y Subvenciones   | -                  | -                  |
| Ayudas Sociales  | 1,625,000          | 3,000              |
| Pensiones y Jubilaciones   | -                  | -                  |
| Transferencias a Fideicomisos, Mandatos y Contratos Análogos                               | -                  | -                  |
| Transferencias a la Seguridad Social   | -                  | -                  |
| Donativos  | -                  | -                  |
| Transferencias al Exterior   | -                  | -                  |
| Participaciones  | -                  | -                  |
| Aportaciones   | -                  | -                  |
| Convenios  | -                  | -                  |
| Otras Aplicaciones de Operación  | 14,749,054         | 87,251,980         |
| <b>Flujos Netos de Efectivo por Actividades de Operación</b>                               | <b>36,945,655</b>  | <b>79,578,363</b>  |
| <b>Flujos de Efectivo de las Actividades de Inversión</b>                                  | <b>2,561,071</b>   | <b>34,463,061</b>  |
| <b>Origen</b>  |                    |                    |
| Bienes Inmuebles, Infraestructura y Construcciones en Proceso                              | -                  | -                  |
| Bienes Muebles   | -                  | -                  |
| Otros Orígenes de Inversión  | 2,561,071          | 34,463,061         |
| <b>Aplicación</b>  | <b>382,311</b>     | <b>7,094,092</b>   |
| Bienes Inmuebles, Infraestructura y Constr.Proces.   | -                  | -                  |
| Mobiliario Y Equipo De Administración  | 7,500              | 7,007,842          |
| Otras Aplicaciones de Inversión  | 389,811            | 86,250             |
| <b>Flujos Netos de Efectivo por Actividades de Inversión</b>                               | <b>2,943,382</b>   | <b>27,368,969</b>  |
| <b>Flujos de Efectivo de las Actividades de Financiamiento</b>                             | <b>11,885,834</b>  | <b>38,663,001</b>  |
| <b>Origen</b>  |                    |                    |
| Endeudamiento Neto   | -                  | -                  |
| Interno  | -                  | -                  |
| Externo  | -                  | -                  |
| Otros Orígenes de Financiamiento   | 11,885,834         | 38,663,001         |
| <b>Aplicación</b>  | <b>25,396,726</b>  | <b>2,421,437</b>   |
| Servicios de la Deuda  | -                  | -                  |
| Interno  | -                  | -                  |
| Externo  | -                  | -                  |
| Otros Aplicaciones de Financiamiento   | 25,396,726         | 2,421,437          |
| <b>Flujos Flujos netos de Efectivo por Actividades de Financiamiento</b>                   | <b>13,510,892</b>  | <b>36,241,564</b>  |
| <b>Incremento/Disminución Neta en el Efectivo y Equivalentes al Efectivo</b>               | <b>26,378,145</b>  | <b>15,967,830</b>  |
| <b>Efectivo y Equivalentes al Efectivo al Inicio del Ejercicio</b>                         | <b>48,410,707</b>  | <b>64,378,537</b>  |
| <b>Efectivo y Equivalentes al Efectivo al Final del Periodo</b>                            | <b>74,788,852</b>  | <b>48,410,707</b>  |

"BAJO PROTESTA DE DECIR VERDAD DECLARAMOS QUE LOS ESTADOS FINANCIEROS Y SUS NOTAS, SON RAZONABLEMENTE CORRECTOS Y SON RESPONSABILIDAD DEL EMISOR"

Elaboró:   
 Revisó:

C. P. Ariana María Punzo Núñez  
 Analista de Recursos Financieros

C.P. Efraín Mascote Suárez  
 Jefe del Departamento  
 Recursos Financieros

Aprobó:   
 Ing. Mario Delgado Murillo  
 Delegado Administrativo

Autorizó:   
 Mtra. Arélli Gallegos Ibarra  
 Directora General

10/10/10

SIN  
TEXTTO



000006



SISTEMA INTEGRAL DE FINANCIAMIENTO PARA EL DESARROLLO DE MICHOACÁN

ESTADO DE CAMBIOS EN LA SITUACION FINANCIERA  
DEFINITIVOS DEL 01 DE ENERO AL 31 DE DICIEMBRE DE 2021  
(CIFRAS EN PESOS)



Gobierno  
de Michoacán  
HONESTIDAD Y TRABAJO

| CONCEPTO  | ORIGEN     | APLICACIÓN |
|---|------------|------------|
| <b>ACTIVO</b>   |            |            |
| <b>Activo Circulante</b>  |            |            |
| Efectivo y Equivalentes   | -          | 26,378,145 |
| Derechos a Recibir Efectivo o Equivalentes  | 96,466     | -          |
| Derechos a Recibir Bienes o Servicios   | -          | -          |
| Inventarios   | -          | -          |
| Almacenes   | -          | -          |
| Estimación por Pérdida o Deterioro de Activos Circulantes                           | -          | -          |
| Otros Activos Circulantes   | -          | -          |
| <b>Activo No Circulante</b>   |            |            |
| Inversiones Financieras A Largo Plazo   | -          | 14,749,053 |
| Derechos a Recibir Efectivo o Equivalentes a Largo Plazo                            | 47,967,875 | -          |
| Bienes Inmuebles, Infraestructura y Construcciones en Proceso                       | -          | -          |
| Bienes Muebles  | 402,850    | 7,500      |
| Activos Intangibles   | -          | -          |
| Depreciación Deterioro Y Amort. Acumulada   | 1,879,767  | 417,059    |
| Activos Diferidos   | -          | -          |
| Estimación por Pérdida o Deterioro de Activos no Circulantes                        | 3,188,235  | -          |
| Otros Activos no Circulantes  | -          | -          |
| <b>PASIVO</b>   |            |            |
| <b>Pasivo Circulante</b>  |            |            |
| Cuentas Por Pagar A Corto Plazo   | -          | 5,614,028  |
| Documentos por Pagar a Corto Plazo  | -          | -          |
| Porción a Corto Plazo de la Deuda Pública a Largo Plazo                             | -          | -          |
| Títulos y Valores a Corto Plazo   | -          | -          |
| Pasivos Diferidos a Corto Plazo   | -          | -          |
| Fondos y Bienes de Terceros en Garantía y/o Administración a Corto Plazo            | -          | -          |
| Provisiones a Corto Plazo   | -          | -          |
| Otros Pasivos A Corto Plazo   | -          | 171,042    |
| <b>Pasivo No Circulante</b>   |            |            |
| Cuentas por Pagar a Largo Plazo   | -          | -          |
| Documentos Por Pagar a Largo Plazo  | -          | 19,611,656 |
| Deuda Pública a Largo Plazo   | -          | -          |
| Pasivos Diferidos a Largo Plazo   | -          | -          |
| Fondos y Bienes de Terceros en Garantía y/o Administración a Largo Plazo            | 11,885,834 | -          |
| Provisiones a Largo Plazo   | -          | -          |
| <b>HACIENDA PUBLICA / PATRIMONIO</b>  |            |            |
| <b>Hacienda Pública / Patrimonio Contribuido</b>                                    |            |            |
| Aportaciones  | 2,561,071  | -          |
| Donaciones de Capital   | -          | -          |
| Actualización de la Hacienda Pública/Patrimonio                                     | -          | -          |
| <b>Hacienda Pública / Patrimonio Generado</b>                                       |            |            |
| Resultado del Ejercicio (Ahorro/Desahorro)  | 865,347    | -          |
| Resultado de Ejercicios Anteriores  | -          | 1,898,962  |
| Revalúos  | -          | -          |
| Reservas  | -          | -          |
| Rectificaciones de Resultados de Ejercicios Anteriores                              | -          | -          |
| <b>Exceso o Insuficiencia en la Actualización de la Hacienda Pública/Patrimonio</b> |            |            |
| Resultado por Posición Monetaria  | -          | -          |
| Resultado por Tenencia de Activos no Monetarios                                     | -          | -          |

COTEJADO

"BAJO PROTESTA DE DECIR VERDAD DECLARAMOS QUE LOS ESTADOS FINANCIEROS Y SUS NOTAS, SON RAZONABLEMENTE CORRECTOS Y SON RESPONSABILIDAD DEL EMISOR"

Elaboró:

Revisó:

Aprobó:

Autorizó:

C. P. Ariana María Punzo Núñez  
Analista de Recursos Financieros

C.P. Efraín Mascote Suárez  
Jefe del Departamento  
Recursos Financieros

Ing. Mario Delgado Murillo  
Delegado Administrativo

Mtra. Aréfi Gallegos Ibarra  
Directora General

000000

SIN TEXTO

000007

SISTEMA INTEGRAL DE FINANCIAMIENTO PARA EL DESARROLLO DE MICHOACÁN  
ESTADO ANALITICO DEL ACTIVO  
DEFINITIVOS DEL 01 DE ENERO AL 31 DE DICIEMBRE DE 2021  
(CIFRAS EN PESOS)



Gobierno  
de Michoacán  
HONESTIDAD Y TRABAJO



COTEJADO

| CONCEPTO  | SALDO INICIAL DEL PERIODO | CARGOS DEL PERIODO | ABONOS DEL PERIODO | SALDO FINAL DEL PERIODO | VARIACION DEL PERIODO |
|---|---------------------------|--------------------|--------------------|-------------------------|-----------------------|
| <b>ACTIVO</b>   | <b>332,993,365</b>        | <b>426,968,979</b> | <b>438,952,415</b> | <b>321,009,929</b>      | <b>-11,983,436</b>    |
| <b>Activo Circulante</b>                                      |                           |                    |                    |                         |                       |
| Efectivo y Equivalentes                                       | 48,410,707                | 308,354,218        | 281,976,073        | 74,788,852              | 26,378,145            |
| Derechos a Recibir Efectivo o Equivalentes                    | 965,663                   | 2,864,671          | 2,961,137          | 869,197                 | 96,466                |
| Derechos a Recibir Bienes o Servicios                         | -                         | -                  | -                  | -                       | -                     |
| Inventarios   | -                         | -                  | -                  | -                       | -                     |
| Almacenes   | -                         | -                  | -                  | -                       | -                     |
| Estimación por Pérdida o Deterioro de Activos Circulantes     | -                         | -                  | -                  | -                       | -                     |
| Otros Activos Circulantes                                     | 294,500                   | -                  | -                  | 294,500                 | -                     |
| <b>Activo No Circulante</b>                                   |                           |                    |                    |                         |                       |
| Inversiones Financieras A Largo Plazo                         | 75,939,229                | 15,118,075         | 369,022            | 90,688,282              | 14,749,053            |
| Derechos a Recibir Efectivo o Equivalentes a Largo Plazo      | 217,679,240               | 99,036,035         | 147,003,910        | 169,711,365             | 47,967,875            |
| Bienes Inmuebles, Infraestructura y Construcciones en Proceso | 5,382,092                 | -                  | -                  | 5,382,092               | -                     |
| Bienes Muebles  | 5,004,506                 | 7,500              | 402,850            | 4,609,156               | 395,350               |
| Activos Intangibles   | 6,302,047                 | -                  | -                  | 6,302,047               | -                     |
| Depreciación Deterioro Y Amort. Acumulada                     | 3,468,783                 | 417,059            | 1,879,767          | 4,931,491               | 1,462,708             |
| Activos Diferidos   | -                         | -                  | -                  | -                       | -                     |
| Estimación por Pérdida o Deterioro de Activos no Circulantes  | 23,515,836                | 1,171,421          | 4,359,656          | 26,704,071              | 3,188,235             |
| Otros Activos no Circulantes                                  | -                         | -                  | -                  | -                       | -                     |

"BAJO PROTESTA DE DECIR VERDAD DECLARAMOS QUE LOS ESTADOS FINANCIEROS Y SUS NOTAS, SON RAZONABLEMENTE CORRECTOS Y SON RESPONSABILIDAD DEL EMISOR"

Elaboró:

Revisó:

Aprobó:

Autorizó:

C. P. Ariana María Punzo Núñez  
Analista de Recursos Financieros

C.P. Efraín Mascote Suárez  
Jefe del Departamento  
Recursos Financieros

Ing. Mario Delgado Murillo  
Delegado Administrativo

Mtra. Areli Gallegos Ibarra  
Directora General

100000

SIN TEXTO

000003

## SISTEMA INTEGRAL DE FINANCIAMIENTO PARA EL DESARROLLO DE MICHOACÁN



ESTADO ANALITICO DE LA DEUDA Y OTROS PASIVOS  
DEFINITIVOS DEL 01 DE ENERO AL 31 DE DICIEMBRE DE 2021  
(CIFRAS EN PESOS)



Gobierno  
de Michoacán  
HONESTIDAD Y TRABAJO

| DENOMINACION DE LAS DEUDAS                     | MONEDA DE CONTRATACION | INSTITUCION O PAIS ACREEDOR | SALDO INICIAL DEL PERIODO | SALDO FINAL DEL PERIODO |
|--|------------------------|-----------------------------|---------------------------|-------------------------|
| <b>DEUDA PÚBLICA</b>                           |                        |                             |                           |                         |
| <b>Corto Plazo</b>                             |                        |                             |                           |                         |
| <b>Deuda Interna</b>                           |                        |                             |                           |                         |
| Instituciones de Crédito                       | Nacional               | México                      | -                         | -                       |
| Títulos y Valores                              | Nacional               | México                      | -                         | -                       |
| Arrendamientos Financieros                     | Nacional               | México                      | -                         | -                       |
| <b>Deuda Externa</b>                           |                        |                             |                           |                         |
| Organismos Financieros Internacionales         | Nacional               | México                      | -                         | -                       |
| Deuda Bilateral                                | Nacional               | México                      | -                         | -                       |
| Títulos y Valores                              | Nacional               | México                      | -                         | -                       |
| Arrendamientos Financieros                     | Nacional               | México                      | -                         | -                       |
| <b>Subtotal de Deuda Pública a Corto Plazo</b> |                        |                             |                           |                         |
| <b>Largo Plazo</b>                             |                        |                             |                           |                         |
| <b>Deuda Interna</b>                           |                        |                             |                           |                         |
| Instituciones de Crédito                       | Nacional               | México                      | -                         | -                       |
| Títulos y Valores                              | Nacional               | México                      | -                         | -                       |
| Arrendamientos Financieros                     | Nacional               | México                      | -                         | -                       |
| <b>Deuda Externa</b>                           |                        |                             |                           |                         |
| Organismos Financieros Internacionales         | Nacional               | México                      | -                         | -                       |
| Deuda Bilateral                                | Nacional               | México                      | -                         | -                       |
| Títulos y Valores                              | Nacional               | México                      | -                         | -                       |
| Arrendamientos Financieros                     | Nacional               | México                      | -                         | -                       |
| <b>Subtotal de Deuda Pública a Largo Plazo</b> |                        |                             |                           |                         |
| <b>Total de Otros Pasivos</b>                  |                        |                             | 162,807,935               | 149,297,043             |
| <b>Total de Deuda Pública y Otros Pasivos</b>  | Nacional               | México                      | <b>162,807,935</b>        | <b>149,297,043</b>      |

COTEJADO

"BAJO PROTESTA DE DECIR VERDAD DECLARAMOS QUE LOS ESTADOS FINANCIEROS Y SUS NOTAS, SON RAZONABLEMENTE CORRECTOS Y SON RESPONSABILIDAD DEL EMISOR"

Elaboró:

Revisó:

Aprobó:

Autorizó:

C. P. Ariana María Punzo Núñez  
Analista de Recursos Financieros

C.P. Efraín Mascote Suárez  
Jefe del Departamento Recursos Financieros

Ing. Mario Delgado Murillo  
Delegado Administrativo

Mtra. Areli Gallegos Ibarra  
Directora General

000000

SIN TEXTO

**INFORME SOBRE PASIVOS CONTINGENTES  
DEFINITIVOS AL 31 DE DICIEMBRE DE 2021**

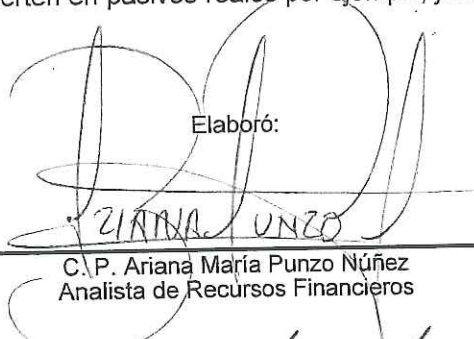
En cumplimiento a lo dispuesto por el artículo 46, fracción I, inciso F y 52 de la Ley General de Contabilidad Gubernamental, en relación al Informe Sobre Pasivos Contingentes, se informa que el Sistema Integral de Financiamiento Para el Desarrollo de Michoacán definitivos al 31 de diciembre del 2021, tiene los siguientes pasivos contingentes, mismos de los que se puede derivar alguna obligación posible presente o futura, cuya existencia y/o realización es incierta., mediante oficio CJEE/DAL/166/2021, de la Dirección de Asuntos Laborales, y SIF/SJ/0947/2021 de la Subdirección Jurídica, se informa de los Juicios que se siguen, a esta fecha son:

| Elaborado por: SISTEMA INTEGRAL DE FINANCIAMIENTO PARA EL DESARROLLO DE MICHOACÁN |   | Fecha de impresión 03/02/22 |            | Pag. 1      |
|---|---|-----------------------------|------------|-------------|
| Cuenta  | Balanza de Comprobación del día 01/01/21 al día 31/12/21 al nivel 6 | Debe Haber                  |            | Saldo Final |
|   |   | Saldo Inicial               |            |             |
| 74  | JUICIOS   |                             | 749,388.66 | 749,388.66  |
| 741   | DEMANDAS JUDICIALES PRESOC RESOLUCI                                 | 41,828.22                   | 749,388.61 | 0.05        |
| 7410  | DEMANDAS JUDICIALES PRESOC RESOLUCI                                 | 41,828.22                   | 749,388.61 | 0.05        |
| 741000  | DEMANDAS JUDICIALES PRESOC RESOLUCI                                 | 41,828.22                   | 749,388.61 | 0.05        |
| 74100001  | DEMANDAS JUDICIALES PRESOC RESOLUCI                                 | 41,828.22                   | 749,388.61 | 0.05        |
| 741000011000  | DEMANDAS JUDICIALES LABORALES PRESO                                 | 41,828.22                   | 749,388.61 | 0.05        |
| 742   | RESOLUCION DEMANDAS EN PROCESO JUDI                                 | -41,828.22                  | 0.05       | 749,388.61  |
| 7420  | RESOLUCION DEMANDAS EN PROCESO JUDI                                 | -41,828.22                  | 0.05       | 749,388.61  |
| 742000  | RESOLUCION DEMANDAS EN PROCESO JUDI                                 | -41,828.22                  | 0.05       | 749,388.61  |
| 74200001  | RESOLUCION DEMANDAS EN PROCESO JUDI                                 | -41,828.22                  | 0.05       | 749,388.61  |
| 742000011000  | RESOLUCION DEMANDAS LABORALES EN PR                                 | -41,828.22                  | 0.05       | 749,388.61  |
| Sumas iguales   |   | 0.00                        | 749,388.66 | 749,388.66  |
|   |   |                             |            | 0.00        |


No obstante, a la situación anteriormente expuesta, se hace la pertinente aclaración que los pasivos manifestados en su información financiera en todos los casos corresponden a obligaciones reales derivadas de la recepción a plena satisfacción de bienes y/o servicios debidamente devengados, o bien, corresponden a retenciones a favor de terceros, cuyo pago se encuentra pendientes.

Lo anterior, de conformidad con lo establecido en el capítulo VII, numeral II, inciso h) del Manual de Contabilidad Gubernamental emitido por la CONAC, donde se establece en términos generales que: "los pasivos contingentes son obligaciones que tienen su origen en hechos específicos e independientes del pasado en que en el futuro pueden ocurrir o no y, de acuerdo con lo que acontezca, desaparecen o se convierten en pasivos reales por ejemplo, juicios, garantías, avales, costo de planes de pensiones, jubilaciones, etc."


Elaboró:

  
C.P. Ariana María Punzo Núñez  
Analista de Recursos Financieros

Aprobó:

  
ING. Mario Delgado Murillo  
Delegado Administrativo

Revisó:

  
C.P. Efraín Mascote Suárez  
Jefe del Departamento de Recursos Financieros

Autorizó:

  
Mtra. Araceli Gallegos Ibarra  
Directora General

000000

09  
12  
13  
14  
15  
16  
17  
18  
19  
20  
21  
22  
23  
24  
25  
26  
27  
28  
29  
30  
31  
32  
33  
34  
35  
36  
37  
38  
39  
40  
41  
42  
43  
44  
45  
46  
47  
48  
49  
50  
51  
52  
53  
54  
55  
56  
57  
58  
59  
60  
61  
62  
63  
64  
65  
66  
67  
68  
69  
70  
71  
72  
73  
74  
75  
76  
77  
78  
79  
80  
81  
82  
83  
84  
85  
86  
87  
88  
89  
90  
91  
92  
93  
94  
95  
96  
97  
98  
99  
00



000010



SISTEMA INTEGRAL DE FINANCIAMIENTO PARA EL DESARROLLO DE MICHOACAN



Gobierno de Michoacán  
HONESTIDAD Y TRABAJO

ESTADO DE VARIACIONES EN LA HACIENDA PUBLICA / PATRIMONIO DEFINITIVOS DEL 01 DE ENERO AL 31 DE DICIEMBRE DE 2021  
(Cifras en pesos)

| Concepto  | Hacienda Pública/<br>Patrimonio<br>Contribuido | Hacienda Pública /<br>Patrimonio Generado<br>de Ejercicios<br>Anteriores | Hacienda<br>Pública /<br>Patrimonio<br>Generado del<br>Ejercicio | Exceso<br>Insuficiencia en la<br>Actualización de la<br>Hacienda Pública /<br>Patrimonio | TOTAL       |
|---|--|--|--|--|-------------|
| Hacienda Pública/Patrimonio Contribuido Neto de 2020  | 142,810,817                                    |  |  |  | 142,810,817 |
| Aportaciones  | 142,810,817                                    |  |  |  | 142,810,817 |
| Donaciones de Capital   | -  |  |  |  |             |
| Actualización de la Hacienda Pública/Patrimonio   | -  |  |  |  |             |
| Hacienda Pública/Patrimonio Generado Neto de 2020   |  | 29,411,206   | - 2,036,593  |  | 27,374,613  |
| Resultados del Ejercicio (Ahorro/Desahorro)   |  |  | - 2,036,593  |  | 2,036,593   |
| Resultados de Ejercicios Anteriores   |  | 29,411,206   |  |  | 29,411,206  |
| Revalúos  |  | -  |  |  |             |
| Reservas  |  | -  |  |  |             |
| Rectificaciones de Resultados de Ejercicios Anteriores  |  |  |  |  |             |
| Exceso o Insuficiencia en la Actualización de la Hacienda Pública/Patrimonio Neto de 2020               |  |  |  | -  |             |
| Resultado por Posición Monetaria  |  |  |  | -  |             |
| Resultado por Tenencia de Activos no Monetarios   |  |  |  | -  |             |
| Hacienda Pública/Patrimonio Neto Final de 2020  | 142,810,817                                    | 29,411,206   | - 2,036,593  | -  | 170,185,430 |
| Cambios en la Hacienda Pública/Patrimonio Contribuido Neto de 2021                                      | 2,561,071                                      |  |  |  | 2,561,071   |
| Aportaciones  | 2,561,071                                      |  |  |  | 2,561,071   |
| Donaciones de Capital   | -  |  |  |  |             |
| Actualización de la Hacienda Pública/Patrimonio   | -  |  |  |  |             |
| Variaciones de la Hacienda Pública/Patrimonio Generado Neto de 2021                                     |  | - 1,898,962  | 865,347  |  | - 1,033,615 |
| Resultados del Ejercicio (Ahorro/Desahorro)   |  |  | - 1,171,246  |  | - 1,171,246 |
| Resultados de Ejercicios Anteriores   |  | - 1,898,962  | 2,036,593  |  | 137,631     |
| Revalúos  |  | -  |  |  |             |
| Reservas  |  | -  |  |  |             |
| Cambios en el Exceso o Insuficiencia en la Actualización de la Hacienda Pública/Patrimonio Neto de 2021 |  |  |  | -  |             |
| Resultado por Posición Monetaria  |  |  |  | -  |             |
| Resultado por Tenencia de Activos no Monetarios   |  |  |  | -  |             |
| Hacienda Pública/Patrimonio Neto Final de 2021  | 145,371,888                                    | 27,512,244   | - 1,171,246  | -  | 171,712,886 |

COTIZADO

"BAJO PROTESTA DE DECIR VERDAD DECLARAMOS QUE LOS ESTADOS FINANCIEROS Y SUS NOTAS, SON RAZONABLEMENTE CORRECTOS Y SON RESPONSABILIDAD DEL EMISOR"

Elaboró:  
  
C. P. Ariana María Punzo Núñez  
Analista de Recursos Financieros

Revisó:  
  
C.P. Efraín Mascote Suárez  
Jefe del Departamento Recursos Financieros

Aprobó:  
  
Ing. Mario Delgado Murillo  
Delegado Administrativo

Autorizó:  
  
Mtra. Areli Gallegos Ibarra  
Directora General

000017

01XALMIS

| Rubro de Ingresos   | Ingreso            |                            |                    |                   |                   | Diferencia        |
|---|--------------------|----------------------------|--------------------|-------------------|-------------------|-------------------|
|   | Estimado           | Ampliaciones y Reducciones | Modificado         | Devengado         | Recaudado         |                   |
| Impuestos   | -                  | -                          | -                  | -                 | -                 | -                 |
| Cuotas y Aportaciones de Seguridad Social   | -                  | -                          | -                  | -                 | -                 | -                 |
| Contribuciones de Mejoras   | -                  | -                          | -                  | -                 | -                 | -                 |
| Derechos  | -                  | -                          | -                  | -                 | -                 | -                 |
| Productos   | -                  | -                          | -                  | -                 | -                 | -                 |
| Aprovechamientos  | -                  | -                          | -                  | -                 | -                 | -                 |
| Ingresos por Venta de Bienes, Prestación de Servicios y Otros Ingresos  | 15,145,916         | 2,142,100                  | 17,288,016         | 11,547,267        | 11,547,267        | 3,598,649         |
| Participaciones, Aportaciones, Convenios, Incentivos Derivados de la Colaboración Fiscal y Fondos Distintos de Aportaciones | -                  | -                          | -                  | -                 | -                 | -                 |
| Transferencias, Asignaciones, Subsidios y Subvenciones, y Pensiones y Jubilaciones  | 92,282,963         | 7,119,973                  | 85,162,990         | 85,162,990        | 55,365,856        | 36,917,107        |
| Ingresos Derivados de Financiamientos   | -                  | -                          | -                  | -                 | -                 | -                 |
| <b>Total</b>  | <b>107,428,879</b> | <b>4,977,873</b>           | <b>102,451,006</b> | <b>96,710,257</b> | <b>66,913,123</b> | <b>40,515,756</b> |

Ingresos excedentes

| Estado Analítico de Ingresos Por Fuente de Financiamiento   | Ingreso            |                            |                    |                   |                   | Diferencia        |
|---|--------------------|----------------------------|--------------------|-------------------|-------------------|-------------------|
|   | Estimado           | Ampliaciones y Reducciones | Modificado         | Devengado         | Recaudado         |                   |
| <b>Ingresos del Poder Ejecutivo Federal o Estatal y de los Municipios</b>   | -                  | -                          | -                  | -                 | -                 | -                 |
| Impuestos   | -                  | -                          | -                  | -                 | -                 | -                 |
| Cuotas y Aportaciones de Seguridad Social   | -                  | -                          | -                  | -                 | -                 | -                 |
| Contribuciones de Mejoras   | -                  | -                          | -                  | -                 | -                 | -                 |
| Derechos  | -                  | -                          | -                  | -                 | -                 | -                 |
| Productos[1]  | -                  | -                          | -                  | -                 | -                 | -                 |
| Aprovechamientos[2]   | -                  | -                          | -                  | -                 | -                 | -                 |
| Participaciones, Aportaciones, Convenios, Incentivos Derivados de la Colaboración Fiscal y Fondos Distintos de Aportaciones   | -                  | -                          | -                  | -                 | -                 | -                 |
| Transferencias, Asignaciones, Subsidios y Subvenciones, y Pensiones y Jubilaciones  | -                  | -                          | -                  | -                 | -                 | -                 |
| <b>Ingresos de los Entes Públicos de los Poderes Legislativo y Judicial, de los Órganos Autónomos y del Sector Paraestatal o Paramunicipal, así como de las Empresas Productivas del Estado</b> | <b>107,428,879</b> | <b>4,977,873</b>           | <b>102,451,006</b> | <b>96,710,257</b> | <b>66,913,123</b> | <b>40,515,756</b> |
| Cuotas y Aportaciones de Seguridad Social   | -                  | -                          | -                  | -                 | -                 | -                 |
| Productos <sup>1</sup>  | -                  | -                          | -                  | -                 | -                 | -                 |
| Ingresos por Venta de Bienes, Prestación de Servicios y Otros Ingresos[3]   | 15,145,916         | 2,142,100                  | 17,288,016         | 11,547,267        | 11,547,267        | 3,598,649         |
| Transferencias, Asignaciones, Subsidios y Subvenciones, y Pensiones y Jubilaciones  | 92,282,963         | 7,119,973                  | 85,162,990         | 85,162,990        | 55,365,856        | 36,917,107        |
| <b>Ingresos Derivados de Financiamientos</b>  | -                  | -                          | -                  | -                 | -                 | -                 |
| Ingresos Derivados de Financiamientos   | -                  | -                          | -                  | -                 | -                 | -                 |
| <b>Total</b>  | <b>107,428,879</b> | <b>4,977,873</b>           | <b>102,451,006</b> | <b>96,710,257</b> | <b>66,913,123</b> | <b>40,515,756</b> |

Ingresos excedentes

[1] Incluye intereses que generan las cuentas bancarias de los entes públicos en productos.

[2] Incluye donativos en efectivo del Poder Ejecutivo, entre otros aprovechamientos.

[3] Se refiere a los ingresos propios obtenidos por los Poderes Legislativo y Judicial, los Órganos Autónomos y las entidades de la administración pública paraestatal y paramunicipal por sus actividades diversas no inherentes a su operación que generan recursos y que no sean ingresos por venta de bienes o prestación de servicios, tales como donativos en efectivo, entre otros.

Elaboró:

Revisó:

Aprobó:

Autorizó:

C. P. Ariana María Punzo Núñez  
Analista de Recursos Financieros

C.P. Efraín Mascote Suárez  
Jefe del Departamento de  
Recursos Financieros

Ing. Mario Delgado Murillo  
Delegado Administrativo

Mtra. Areli Gallegos Ibarra  
Directora General

COTEJADO

00001

SIN TEXTO

000012



SISTEMA INTEGRAL DE FINANCIAMIENTO PARA EL  
DESARROLLO DE MICHOACAN



Gobierno  
de Michoacán  
HONESTIDAD Y TRABAJO


CONCILIACION ENTRE LOS INGRESOS PRESUPUESTARIOS Y CONTABLES  
DEFINITIVOS DEL 01 DE ENERO AL 31 DE DICIEMBRE DE 2021

(Cifras en pesos)

COTEJADO


|  |                   |
|--|-------------------|
| <b>1. Total de Ingresos Presupuestarios</b>                                    | <b>96,710,257</b> |
| <b>2. Más ingresos contables no presupuestarios</b>                            | <b>4,700,609</b>  |
| Ingresos Financieros   | -                 |
| Incremento por Variación de Inventarios  | -                 |
| Disminución del Exceso de Estimaciones por Pérdida o Deterioro u Obsolescencia | 636,180           |
| Disminución del Exceso de Provisiones  | -                 |
| Otros Ingresos y Beneficios Varios   | 766,222           |
| Otros Ingresos Contables no presupuestarios                                    | 3,298,207         |
| <b>3. Menos ingresos presupuestarios no contables</b>                          | <b>32,358,204</b> |
| Aprovechamientos Capital   | -                 |
| Ingresos Derivados de Financiamientos  | -                 |
| Otros Ingresos Presupuestarios No Contables                                    | 32,358,204        |
| <b>4. Ingresos Contables</b>   | <b>69,052,662</b> |

Elaboró:




C. P. Ariana María Punzo Núñez  
Analista de Recursos Financieros

Revisó:




C. P. Efraín Mascote Suárez  
Jefe del Departamento Recursos Financieros

Aprobó:



Ing. Mario Delgado Murillo  
Delegado Administrativo

Autorizó:




Mtra. Areli Gallegos Ibarra  
Directora General


000015


SIN TEXTO

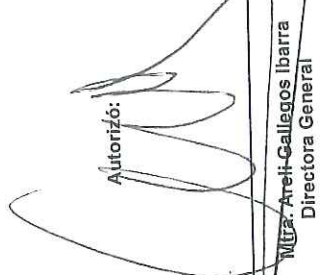
**SISTEMA INTEGRAL DE FINANCIAMIENTO PARA EL DESARROLLO DE MICHOACÁN**  
**ESTADO DEL EJERCICIO DEL PRESUPUESTO DE EGRESOS POR CAPITULO DEL GASTO**  
**DEFINITIVOS DEL 01 DE ENERO AL 31 DE DICIEMBRE DE 2021**  
(CIFRAS EN PESOS)

| CAPITULO DEL GASTO | EJERCICIO DEL PRESUPUESTO                 | EGRESOS APROBADO   | AMPLIACIONES/REDUCCIONES | EGRESOS MODIFICADO | EGRESOS COMPROMETIDOS O EGRESOS PAGADOS | PRESUPUESTO DISPONIBLE PARA COMPROMETER | EGRESOS DEVENGADOS | COMPROMETIDO O NO DEVENGADO | PRESUPUESTO SIN DEVENGAR | EGRESOS EJERCIDOS | EGRESOS PAGADOS   | SUB EJERCICIO     |
|--------------------|---|--------------------|--------------------------|--------------------|---|---|--------------------|-----------------------------|--------------------------|-------------------|-------------------|-------------------|
| 1000               | Servicios Personales                      | 37,467,800         | 3,249,671                | 40,717,471         | 36,980,201                              | 3,737,270                               | 36,980,201         | -                           | 3,737,270                | 36,980,201        | 36,980,201        | 3,737,270         |
| 2000               | Materiales y Suministros                  | 2,681,650          | 881,268                  | 3,562,918          | 1,753,340                               | 1,809,578                               | 1,753,340          | -                           | 1,809,578                | 1,753,340         | 1,752,852         | 1,809,578         |
| 3000               | Servicios Generales                       | 12,870,622         | 1,443,527                | 14,314,149         | 9,011,017                               | 5,303,132                               | 9,011,017          | -                           | 5,303,132                | 9,011,017         | 8,997,995         | 5,303,132         |
| 4000               | Transf., Asign., Subsidios Y Otras Ayudas | 51,470,220         | 10,554,439               | 62,024,659         | 17,803,475                              | 23,112,306                              | 17,803,475         | -                           | 23,112,306               | 17,803,475        | 17,803,475        | 23,112,306        |
| 5000               | Bienes Muebles, Inmuebles e Intangibles   | 1,170,486          | -                        | 1,170,486          | 7,500                                   | 1,162,986                               | 7,500              | -                           | 1,162,986                | 7,500             | 7,500             | 1,162,986         |
| 7000               | Otras provisiones                         | -                  | -                        | -                  | -                                       | -                                       | -                  | -                           | -                        | -                 | -                 | -                 |
|                    | <b>TOTAL</b>                              | <b>105,660,778</b> | <b>4,979,973</b>         | <b>110,640,751</b> | <b>65,555,533</b>                       | <b>35,125,272</b>                       | <b>65,555,533</b>  | <b>-</b>                    | <b>35,125,272</b>        | <b>65,555,533</b> | <b>65,542,023</b> | <b>35,125,272</b> |

Elaboró:   
C. P. Mariana Punzo Núñez  
Analista de Recursos Financieros

Revisó:   
C. P. Efraim Mascote Suárez  
Jefe del Departamento Recursos Financieros

Aprobó:   
Ing. Mario Delgado Murillo  
Delegado Administrativo

Autorizó:   
Mtra. Areli Gallegos Ibarra  
Directora General

810000

SIN TEXTO



000014

## SISTEMA INTEGRAL DE FINANCIAMIENTO PARA EL DESARROLLO DE MICHOACÁN

ESTADO ANALITICO DEL EJERCICIO DEL PRESUPUESTO DE EGRESOS  
 CLASIFICACION POR OBJETO DEL GASTO (CAPITULO Y CONCEPTO)  
 DEFINITIVOS DEL 01 DE ENERO AL 31 DE DICIEMBRE DE 2021  
 (Cifras en Pesos)



Gobierno  
de Michoacán  
HONESTIDAD Y TRABAJO




| Capítulo / Concepto   | Presupuesto Egresos |                   |                   |                   |                   |                   |                   |
|---|---------------------|-------------------|-------------------|-------------------|-------------------|-------------------|-------------------|
|   | Aprobado            | Ampliación        | Reducción         | Modificado        | Devengado         | Pagado            | Sub Ejercicio     |
| <b>Servicios Personales</b>   |                     |                   |                   |                   |                   |                   |                   |
| Remuneraciones al Personal de Carácter Permanente   | 36,712,395          | 3,108,692         | -                 | 39,821,087        | 36,980,201        | 36,980,201        | 2,840,886         |
| Remuneraciones al Personal de Carácter Transitorio  | -                   | -                 | -                 | -                 | -                 | -                 | -                 |
| Remuneraciones Adicionales y Especiales   | 293,075             | 57,651            | -                 | 350,726           | -                 | -                 | 350,726           |
| Seguridad Social  | 462,330             | 83,328            | -                 | 545,658           | -                 | -                 | 545,658           |
| Otras Prestaciones Sociales y Económicas  | -                   | -                 | -                 | -                 | -                 | -                 | -                 |
| Previsiones   | -                   | -                 | -                 | -                 | -                 | -                 | -                 |
| Pago de Estímulos a Servidores Públicos   | -                   | -                 | -                 | -                 | -                 | -                 | -                 |
| <b>Total Capítulo 1000</b>  | <b>37,467,800</b>   | <b>3,249,671</b>  | <b>-</b>          | <b>40,717,471</b> | <b>36,980,201</b> | <b>36,980,201</b> | <b>3,737,270</b>  |
| <b>Materiales y Suministros</b>   |                     |                   |                   |                   |                   |                   |                   |
| Materiales de Administración, Emisión de Documentos y Artículos Oficiales                           | 494,200             | 192,318           | -                 | 686,518           | 444,879           | 444,879           | 241,639           |
| Alimentos y Utensilios  | 179,250             | 29,250            | -                 | 208,500           | 82,713            | 82,713            | 125,787           |
| Materias Primas y Materiales de Producción y Comercialización                                       | 15,000              | 40,000            | -                 | 55,000            | -                 | -                 | 65,000            |
| Materiales Y Articulos De Construccion Y De Reparacion  | 69,200              | 302,700           | -                 | 371,900           | 249,717           | 249,717           | 122,183           |
| Productos Quimicos, Farmaceuticos Y De Laboratorio.   | 97,500              | 25,000            | 20,000            | 102,500           | 39,362            | 38,874            | 63,138            |
| Combustibles, Lubricantes Y Aditivos.   | 907,000             | 243,000           | -                 | 1,150,000         | 704,384           | 704,384           | 445,616           |
| Vestuario, Blancos, Prendas De Proteccion Y Articulos Deportivos.                                   | 691,000             | 29,000            | -                 | 720,000           | 110,803           | 110,803           | 609,197           |
| Materiales y Suministros Para Seguridad   | -                   | -                 | -                 | -                 | -                 | -                 | -                 |
| Herramientas, Refacciones Y Accesorios Menores.   | 228,500             | 40,000            | -                 | 268,500           | 121,482           | 121,482           | 147,018           |
| <b>Total Capítulo 2000</b>  | <b>2,681,650</b>    | <b>901,268</b>    | <b>20,000</b>     | <b>3,562,918</b>  | <b>1,753,340</b>  | <b>1,752,852</b>  | <b>1,809,578</b>  |
| <b>Servicios Generales</b>  |                     |                   |                   |                   |                   |                   |                   |
| Servicios Basicos.  | 708,950             | -                 | 30,000            | 678,950           | 197,167           | 192,730           | 481,783           |
| Servicios De Arrendamiento.   | 1,335,167           | 200,000           | 20,000            | 1,515,167         | 1,277,622         | 1,277,622         | 237,545           |
| Servicios Profesionales, Cientificos, Tecnicos Y Otros Servicios.                                   | 5,639,598           | 1,052,500         | 50,000            | 6,642,098         | 4,427,788         | 4,422,358         | 2,214,310         |
| Servicios Financieros, Bancarios Y Comerciales.   | 1,230,750           | 274,000           | -                 | 1,504,750         | 866,538           | 864,653           | 638,212           |
| Servicios De Instalacion, Reparacion, Mantenimiento Y Conservacion.                                 | 1,231,174           | 160,000           | 5,100             | 1,386,074         | 910,806           | 910,806           | 475,268           |
| Servicios De Comunicacion Social Y Publicidad.  | 525,814             | -                 | 371,224           | 154,590           | 34,088            | 34,088            | 120,502           |
| Servicios De Traslado Y Viaticos.   | 781,031             | 113,969           | -                 | 895,000           | 363,162           | 361,912           | 531,838           |
| Servicios Oficiales.  | 25,000              | 10,000            | -                 | 35,000            | 3,776             | 3,776             | 31,224            |
| Otros Servicios Generales.  | 1,393,138           | 119,382           | 10,000            | 1,502,520         | 930,070           | 930,050           | 572,450           |
| <b>Total Capítulo 3000</b>  | <b>12,870,622</b>   | <b>1,929,851</b>  | <b>486,324</b>    | <b>14,314,149</b> | <b>9,011,017</b>  | <b>8,997,995</b>  | <b>5,303,132</b>  |
| <b>Transferencias, Asignaciones, Subsidios y Otras Ayudas</b>                                       |                     |                   |                   |                   |                   |                   |                   |
| Transferencias Internas y Asignaciones al Sector Público  | -                   | -                 | -                 | -                 | -                 | -                 | -                 |
| Transferencias al Resto del Sector Público  | 51,434,220          | 6,699,783         | 53,059,713        | 5,074,290         | 3,108,461         | 3,108,461         | 1,965,829         |
| Subsidios y Subvenciones  | -                   | 42,501,000        | 6,695,509         | 35,805,491        | 14,690,014        | 14,690,014        | 21,115,477        |
| Ayudas Sociales   | 36,000              | -                 | -                 | 36,000            | 5,000             | 5,000             | 31,000            |
| Pensiones y Jubilaciones  | -                   | -                 | -                 | -                 | -                 | -                 | -                 |
| Transferencias a Fideicomisos, Mandatos y Otros Análogos  | -                   | -                 | -                 | -                 | -                 | -                 | -                 |
| Transferencias a la Seguridad Social  | -                   | -                 | -                 | -                 | -                 | -                 | -                 |
| Donativos   | -                   | -                 | -                 | -                 | -                 | -                 | -                 |
| Transferencias al Exterior  | -                   | -                 | -                 | -                 | -                 | -                 | -                 |
| <b>Total Capítulo 4000</b>  | <b>51,470,220</b>   | <b>49,200,783</b> | <b>59,755,222</b> | <b>40,915,781</b> | <b>17,803,475</b> | <b>17,803,475</b> | <b>23,112,306</b> |
| <b>Bienes Muebles, Inmuebles e Intangibles</b>  |                     |                   |                   |                   |                   |                   |                   |
| Mobiliario Y Equipo De Administración.  | 190,000             | -                 | -                 | 190,000           | 7,500             | 7,500             | 182,500           |
| Mobiliario Y Equipo De Educacional y Recreativo   | 20,486              | -                 | -                 | 20,486            | -                 | -                 | 20,486            |
| Equipo e Instrumental Médico y de Laboratorio   | -                   | -                 | -                 | -                 | -                 | -                 | -                 |
| Vehículos y Equipos Terrestres Destinados a Servicios Públicos y la Operación de Programas Públicos | 660,000             | -                 | -                 | 660,000           | -                 | -                 | 660,000           |
| Equipo de Defensa y Seguridad   | -                   | -                 | -                 | -                 | -                 | -                 | -                 |
| Maquinaria, Otros Equipos y Herramientas  | -                   | -                 | -                 | -                 | -                 | -                 | -                 |
| Activos Biológicos  | -                   | -                 | -                 | -                 | -                 | -                 | -                 |
| Bienes Inmuebles  | -                   | -                 | -                 | -                 | -                 | -                 | -                 |

| Capítulo / Concepto   | Presupuesto Egresos |                   |                   |                    |                   |                   |                   |
|---|---------------------|-------------------|-------------------|--------------------|-------------------|-------------------|-------------------|
|   | Aprobado            | Ampliación        | Reducción         | Modificado         | Devengado         | Pagado            | Sub Ejercicio     |
| Activos Intangibles.  | 300,000             | -                 | -                 | 300,000            | -                 | -                 | 300,000           |
| <b>Total Capítulo 5000</b>  | <b>1,170,486</b>    | -                 | -                 | <b>1,170,486</b>   | <b>7,500</b>      | <b>7,500</b>      | <b>1,162,986</b>  |
| <b>Inversión Pública</b>  |                     |                   |                   |                    |                   |                   |                   |
| Obra Pública en Bienes de Dominio Público   | -                   | -                 | -                 | -                  | -                 | -                 | -                 |
| Obra Pública en Bienes Propios  | -                   | -                 | -                 | -                  | -                 | -                 | -                 |
| Proyectos Productivos y Acciones de Fomento   | -                   | -                 | -                 | -                  | -                 | -                 | -                 |
| <b>Total Capítulo 6000</b>  | -                   | -                 | -                 | -                  | -                 | -                 | -                 |
| Inversiones Para El Fomento De Actividades Productivas.   | -                   | -                 | -                 | -                  | -                 | -                 | -                 |
| Acciones y participaciones de capital en instituciones paraestatales públicas financieras con fines de política | -                   | -                 | -                 | -                  | -                 | -                 | -                 |
| Compra de Títulos y Valores   | -                   | -                 | -                 | -                  | -                 | -                 | -                 |
| Concesión de Préstamos  | -                   | -                 | -                 | -                  | -                 | -                 | -                 |
| Inversiones en Fideicomisos, Mandatos y Otros Análogos  | -                   | -                 | -                 | -                  | -                 | -                 | -                 |
| Otras Inversiones Financieras   | -                   | -                 | -                 | -                  | -                 | -                 | -                 |
| Provisiones para Contingencias y Otras Erogaciones Especiales   | -                   | -                 | -                 | -                  | -                 | -                 | -                 |
| <b>Total Capítulo 7000</b>  | -                   | -                 | -                 | -                  | -                 | -                 | -                 |
| <b>Participaciones y Aportaciones</b>   |                     |                   |                   |                    |                   |                   |                   |
| Participaciones   | -                   | -                 | -                 | -                  | -                 | -                 | -                 |
| Aportaciones  | -                   | -                 | -                 | -                  | -                 | -                 | -                 |
| Convenios   | -                   | -                 | -                 | -                  | -                 | -                 | -                 |
| <b>Total Capítulo 8000</b>  | -                   | -                 | -                 | -                  | -                 | -                 | -                 |
| <b>Deuda Pública</b>  |                     |                   |                   |                    |                   |                   |                   |
| Amortización de la Deuda Pública  | -                   | -                 | -                 | -                  | -                 | -                 | -                 |
| Intereses de la Deuda Pública   | -                   | -                 | -                 | -                  | -                 | -                 | -                 |
| Comisiones de la Deuda Pública  | -                   | -                 | -                 | -                  | -                 | -                 | -                 |
| Gastos de la Deuda Pública  | -                   | -                 | -                 | -                  | -                 | -                 | -                 |
| Costo por Coberturas  | -                   | -                 | -                 | -                  | -                 | -                 | -                 |
| Apoyos Financieros  | -                   | -                 | -                 | -                  | -                 | -                 | -                 |
| Adeudos de Ejercicios Fiscales Anteriores (Adefas)  | -                   | -                 | -                 | -                  | -                 | -                 | -                 |
| <b>Total Capítulo 9000</b>  | -                   | -                 | -                 | -                  | -                 | -                 | -                 |
| <b>Total Presupuesto de Egresos Recursos Propios 2021</b>   | <b>105,660,778</b>  | <b>55,281,573</b> | <b>60,261,546</b> | <b>100,680,805</b> | <b>65,555,533</b> | <b>65,542,023</b> | <b>35,125,272</b> |

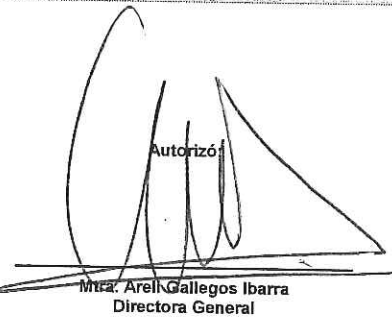
SISTEMA INTEGRAL DE FINANCIAMIENTO

COTEJADO

Elaboró:  
  
 C.P. Ariana María Punzo Núñez  
 Analista de Recursos Financieros

Revisó:  
  
 C.P. Efraín Mascote Suárez  
 Jefe del Departamento Recursos Financieros

Aprobó:  
  
 Ing. Mario Delgado Murillo  
 Delegado Administrativo

Autorizó:  
  
 Mtra. Arell Gallegos Ibarra  
 Directora General

000016



SISTEMA INTEGRAL DE FINANCIAMIENTO PARA EL DESARROLLO DE MICHOACAN



Gobierno de Michoacán  
HONESTIDAD Y TRABAJO

ESTADO ANALITICO DEL EJERCICIO DEL PRESUPUESTO DE EGRESOS

CLASIFICACION ECONOMICA (POR TIPO DE GASTO)

DEFINITIVOS DEL 01 DE ENERO AL 31 DE DICIEMBRE DE 2021  
(Cifras en Pesos)

COTEJADO

| Capítulo / Concepto                               | Presupuesto Egresos |                   |                   |                    |                   |                   |                   |
|---|---------------------|-------------------|-------------------|--------------------|-------------------|-------------------|-------------------|
|   | Aprobado            | Ampliación        | Reducción         | Modificado         | Devengado         | Pagado            | Sub Ejercicio     |
| Gasto Corriente                                   | 104,490,292         | 55,281,573        | 60,261,546        | 99,510,319         | 65,548,033        | 65,534,523        | 33,962,286        |
| Gasto de Capital                                  | 1,170,486           | -                 | -                 | 1,170,486          | 7,500.00          | 7,500.00          | 1,162,986         |
| Amortización de la Deuda y Disminución de Pasivos | -                   | -                 | -                 | -                  | -                 | -                 | -                 |
| Pensiones y Jubilaciones                          | -                   | -                 | -                 | -                  | -                 | -                 | -                 |
| Participaciones                                   | -                   | -                 | -                 | -                  | -                 | -                 | -                 |
| <b>TOTAL DEL GASTO</b>                            | <b>105,660,778</b>  | <b>55,281,573</b> | <b>60,261,546</b> | <b>100,680,805</b> | <b>65,555,533</b> | <b>65,542,023</b> | <b>35,125,272</b> |

Elaboró:

Revisó:

Aprobó:

Autorizó:

C.P. Ariana María Punzo Núñez  
Analista de Recursos Financieros

C.P. Erráin Mascote Suárez  
Jefe del Departamento Recursos Financieros

Ing. Mario Delgado Muñoz  
Delegado Administrativo

Mtra. Arell Gallegos Ibarra  
Directora General

000013

SIN TEXTO

000017

## SISTEMA INTEGRAL DE FINANCIAMIENTO PARA EL DESARROLLO DE MICHOACÁN

ESTADO ANALITICO DEL EJERCICIO DEL PRESUPUESTO DE EGRESOS  
 CLASIFICACIÓN ADMINISTRATIVA  
 DEFINITIVOS DEL 01 DE ENERO AL 31 DE DICIEMBRE DE 2021  
 (Cifras en Pesos)



Gobierno  
de Michoacán  
HONESTIDAD Y TRABAJO



| Capítulo / Concepto                                       | Presupuesto Egresos |                   |                   |                    |                   |                   |                   |
|---|---------------------|-------------------|-------------------|--------------------|-------------------|-------------------|-------------------|
|   | Aprobado            | Ampliación        | Reducción         | Modificado         | Devengado         | Pagado            | Sub Ejercicio     |
| Financiamiento Para el Desarrollo Productivo de Michoacán | 13,377,815          | 2,190,000         | 50,000            | 15,517,815         | 10,189,676        | 10,176,166        | 5,328,139         |
| Subsidio Estatal SFA                                      | 38,843,827          | 2,712,365         | 3,136,829         | 38,419,363         | 38,419,363        | 38,419,363        | -                 |
| Subsidio Estatal SFA Palabra Mujer                        | 53,439,136          | 50,379,207        | 57,074,716        | 46,743,627         | 16,946,494        | 16,946,494        | 29,797,133        |
| <b>TOTAL DEL GASTO</b>                                    | <b>105,660,778</b>  | <b>55,281,572</b> | <b>60,261,545</b> | <b>100,680,805</b> | <b>65,555,533</b> | <b>65,542,023</b> | <b>35,125,272</b> |

| Gobierno Estatal del   | Presupuesto Egresos |                   |                   |                    |                   |                   |                   |
|------------------------|---------------------|-------------------|-------------------|--------------------|-------------------|-------------------|-------------------|
|                        | Aprobado            | Ampliación        | Reducción         | Modificado         | Devengado         | Pagado            | Sub Ejercicio     |
| Poder Ejecutivo        | 105,660,778         | 55,281,572        | 60,261,545        | 100,680,805        | 65,555,533        | 65,542,023        | 35,125,272        |
| Poder Legislativo      | -                   | -                 | -                 | -                  | -                 | -                 | -                 |
| Poder Judicial         | -                   | -                 | -                 | -                  | -                 | -                 | -                 |
| Órganos Autónomos      | -                   | -                 | -                 | -                  | -                 | -                 | -                 |
| <b>TOTAL DEL GASTO</b> | <b>105,660,778</b>  | <b>55,281,572</b> | <b>60,261,545</b> | <b>100,680,805</b> | <b>65,555,533</b> | <b>65,542,023</b> | <b>35,125,272</b> |

| Sector Paraestatal del Gobierno Estatal   | Presupuesto Egresos |                   |                   |                    |                   |                   |                   |
|---|---------------------|-------------------|-------------------|--------------------|-------------------|-------------------|-------------------|
|   | Aprobado            | Ampliación        | Reducción         | Modificado         | Devengado         | Pagado            | Sub Ejercicio     |
| Entidades Paraestatales y Fideicomisos No Empresariales y No Financieros                              | 105,660,778         | 55,281,572        | 60,261,545        | 100,680,805        | 65,555,533        | 65,542,023        | 35,125,272        |
| Instituciones Públicas de la Seguridad Social   | -                   | -                 | -                 | -                  | -                 | -                 | -                 |
| Entidades Paraestatales Empresariales No Financieras con Participación Estatal Mayoritaria            | -                   | -                 | -                 | -                  | -                 | -                 | -                 |
| Fideicomisos Empresariales No Financieros con Participación Estatal Mayoritaria                       | -                   | -                 | -                 | -                  | -                 | -                 | -                 |
| Entidades Paraestatales Empresariales Financieras Monetarias con Participación Estatal Mayoritaria    | -                   | -                 | -                 | -                  | -                 | -                 | -                 |
| Entidades Paraestatales Empresariales Financieras No Monetarias con Participación Estatal Mayoritaria | -                   | -                 | -                 | -                  | -                 | -                 | -                 |
| Fideicomisos Financieros Públicos con Participación Estatal Mayoritaria                               | -                   | -                 | -                 | -                  | -                 | -                 | -                 |
| <b>TOTAL DEL GASTO</b>  | <b>105,660,778</b>  | <b>55,281,572</b> | <b>60,261,545</b> | <b>100,680,805</b> | <b>65,555,533</b> | <b>65,542,023</b> | <b>35,125,272</b> |

Elaboró:

Revisó:

Aprobó:

Autorizó:

C. P. Ariana María Punzo Núñez  
Analista de Recursos Financieros

C. P. Efraim Mascote Suárez  
Jefe del Departamento Recursos Financieros

Ing. Mario Delgado Murillo  
Delegado Administrativo

Mtra. Arellí Gallegos Ibarra  
Directora General

COTEJADO

SIN TEXTO

000018

## SISTEMA INTEGRAL DE FINANCIAMIENTO PARA EL DESARROLLO DE MICHOACÁN

ESTADO ANALITICO DEL EJERCICIO DEL PRESUPUESTO DE EGRESOS  
CLASIFICACION FUNCIONAL (FINALIDAD Y FUNCIÓN)  
DEFINITIVOS DEL 01 DE ENERO AL 31 DE DICIEMBRE DE 2021  
(Cifras en Pesos)
 Gobierno  
de Michoacán  
HONESTIDAD Y TRABAJO


| Concepto  | Presupuesto Egresos |                   |                   |                    |                   |                   |                   |
|---|---------------------|-------------------|-------------------|--------------------|-------------------|-------------------|-------------------|
|   | Aprobado            | Ampliación        | Reducción         | Modificado         | Devengado         | Pagado            | Sub Ejercicio     |
| <b>Gobierno</b>   |                     |                   |                   |                    |                   |                   |                   |
| Legislación   |                     |                   |                   |                    |                   |                   |                   |
| Justicia  |                     |                   |                   |                    |                   |                   |                   |
| Coordinación de la Política de Gobierno   |                     |                   |                   |                    |                   |                   |                   |
| Relaciones Exteriores   |                     |                   |                   |                    |                   |                   |                   |
| Asuntos Financieros y Hacendarios   |                     |                   |                   |                    |                   |                   |                   |
| Seguridad Nacional  |                     |                   |                   |                    |                   |                   |                   |
| Asuntos de Orden Público y de Seguridad Interior  |                     |                   |                   |                    |                   |                   |                   |
| Otros Servicios Generales   |                     |                   |                   |                    |                   |                   |                   |
| <b>Desarrollo Social</b>  |                     |                   |                   |                    |                   |                   |                   |
| Protección Ambiental  |                     |                   |                   |                    |                   |                   |                   |
| Vivienda y Servicios a la Comunidad   |                     |                   |                   |                    |                   |                   |                   |
| Salud   |                     |                   |                   |                    |                   |                   |                   |
| Recreación, Cultura y Otras Manifestaciones Sociales  |                     |                   |                   |                    |                   |                   |                   |
| Educación   |                     |                   |                   |                    |                   |                   |                   |
| Protección Social   |                     |                   |                   |                    |                   |                   |                   |
| Otros Asuntos Sociales  |                     |                   |                   |                    |                   |                   |                   |
| <b>Desarrollo Económico</b>   |                     |                   |                   |                    |                   |                   |                   |
| Asuntos Económicos, Comerciales y Laborales en General  | 105,660,778         | 55,281,573        | 60,261,546        | 100,680,805        | 65,555,533        | 65,542,023        | 35,125,272        |
| Agropecuaria, Silvicultura, Pesca y Caza  |                     |                   |                   |                    |                   |                   |                   |
| Combustibles y Energía  |                     |                   |                   |                    |                   |                   |                   |
| Minería, Manufacturas y Construcción  |                     |                   |                   |                    |                   |                   |                   |
| Transporte  |                     |                   |                   |                    |                   |                   |                   |
| Comunicaciones  |                     |                   |                   |                    |                   |                   |                   |
| Turismo   |                     |                   |                   |                    |                   |                   |                   |
| Ciencia, Tecnología e Innovación  |                     |                   |                   |                    |                   |                   |                   |
| Otras Industrias y Otros Asuntos Económicos   |                     |                   |                   |                    |                   |                   |                   |
| <b>Otras no Clasificadas en Funciones Anteriores</b>  |                     |                   |                   |                    |                   |                   |                   |
| Transacciones de la Deuda Publica / Costo Financiero de la Deuda                              |                     |                   |                   |                    |                   |                   |                   |
| Transferencias, Participaciones y Aportaciones entre Diferentes Niveles y Ordenes de Gobierno |                     |                   |                   |                    |                   |                   |                   |
| Saneamiento del Sistema Financiero  |                     |                   |                   |                    |                   |                   |                   |
| Adeudos de Ejercicios Fiscales Anteriores   |                     |                   |                   |                    |                   |                   |                   |
| <b>TOTAL DEL GASTO</b>  | <b>105,660,778</b>  | <b>55,281,573</b> | <b>60,261,546</b> | <b>100,680,805</b> | <b>65,555,533</b> | <b>65,542,023</b> | <b>35,125,272</b> |

Elaboró:

Revisó:

Aprobó:

Autorizó:

 C.P. Ariana María Punzo Núñez  
Analista de Recursos

 C.P. Efraín Mascote Suárez  
Jefe del Departamento Recusos Financieros

 Ing. Mario Delgado Murillo  
Delegado Administrativo

 Mtra. Areli Gallegos Ibarra  
Directora General

310000

7.06

SINTEX



000019


SISTEMA INTEGRAL DE FINANCIAMIENTO PARA EL DESARROLLO DE MICHOACÁN


 Gobierno  
de Michoacán  
HONESTIDAD Y TRABAJO


**GASTO POR CATEGORÍA PROGRAMÁTICA  
DEFINITIVOS DEL 01 DE ENERO AL 31 DE DICIEMBRE DE 2021**

| Concepto   | Egresos            |                                |                    |                   |                   | Subejercicio      |
|--|--------------------|--------------------------------|--------------------|-------------------|-------------------|-------------------|
|  | Aprobado           | Ampliaciones/<br>(Reducciones) | Modificado         | Devengado         | Pagado            |                   |
| Programas  | 105,660,778        | - 4,979,973                    | 100,680,805        | 65,555,533        | 65,542,023        | 35,125,272        |
| Subsidios: Sector Social y Privado o Entidades Federativas y Municipios    | -                  | -                              | -                  | -                 | -                 | -                 |
| Sujetos a Reglas de Operación  | -                  | -                              | -                  | -                 | -                 | -                 |
| Otros Subsidios  | -                  | -                              | -                  | -                 | -                 | -                 |
| Desempeño de las Funciones   | 105,660,778        | - 4,979,973                    | 100,680,805        | 65,555,533        | 65,542,023        | 35,125,272        |
| Prestación de Servicios Públicos   | 105,660,778        | - 4,979,973                    | 100,680,805        | 65,555,533        | 65,542,023        | 35,125,272        |
| Provisión de Bienes Públicos   | -                  | -                              | -                  | -                 | -                 | -                 |
| Planeación, seguimiento y evaluación de políticas públicas                 | -                  | -                              | -                  | -                 | -                 | -                 |
| Promoción y fomento  | -                  | -                              | -                  | -                 | -                 | -                 |
| Regulación y supervisión   | -                  | -                              | -                  | -                 | -                 | -                 |
| Funciones de las Fuerzas Armadas (Unicamente Gobierno Federal)             | -                  | -                              | -                  | -                 | -                 | -                 |
| Específicos  | -                  | -                              | -                  | -                 | -                 | -                 |
| Proyectos de Inversión   | -                  | -                              | -                  | -                 | -                 | -                 |
| Administrativos y de Apoyo   | -                  | -                              | -                  | -                 | -                 | -                 |
| Apoyo al proceso presupuestario y para mejorar la eficiencia institucional | -                  | -                              | -                  | -                 | -                 | -                 |
| Apoyo a la función pública y al mejoramiento de la gestión                 | -                  | -                              | -                  | -                 | -                 | -                 |
| Operaciones ajenas   | -                  | -                              | -                  | -                 | -                 | -                 |
| Compromisos  | -                  | -                              | -                  | -                 | -                 | -                 |
| Obligaciones de cumplimiento de resolución jurisdiccional                  | -                  | -                              | -                  | -                 | -                 | -                 |
| Desastres Naturales  | -                  | -                              | -                  | -                 | -                 | -                 |
| Obligaciones   | -                  | -                              | -                  | -                 | -                 | -                 |
| Pensiones y jubilaciones   | -                  | -                              | -                  | -                 | -                 | -                 |
| Aportaciones a la seguridad social   | -                  | -                              | -                  | -                 | -                 | -                 |
| Aportaciones a fondos de estabilización                                    | -                  | -                              | -                  | -                 | -                 | -                 |
| Aportaciones a fondos de inversión y reestructura de pensiones             | -                  | -                              | -                  | -                 | -                 | -                 |
| Programas de Gasto Federalizado (Gobierno Federal)                         | -                  | -                              | -                  | -                 | -                 | -                 |
| Gasto Federalizado   | -                  | -                              | -                  | -                 | -                 | -                 |
| Participaciones a entidades federativas y municipios                       | -                  | -                              | -                  | -                 | -                 | -                 |
| Costo financiero, deuda o apoyos a deudores y ahorradores de la banca      | -                  | -                              | -                  | -                 | -                 | -                 |
| Adeudos de ejercicios fiscales anteriores                                  | -                  | -                              | -                  | -                 | -                 | -                 |
| <b>Total del Gasto</b>   | <b>105,660,778</b> | <b>- 4,979,973</b>             | <b>100,680,805</b> | <b>65,555,533</b> | <b>65,542,023</b> | <b>35,125,272</b> |


Elaboró:


 C. P. Ariana María Punzo Núñez  
Analista de Recursos  
Financieros

Revisó:


 C. P. Efraín Mascote Suárez  
Jefe del Departamento Recursos Financieros

Aprobó:


 Ing. Mario Delgado Múrrillo  
Delegado Administrativo

Autorizó:


 Mtra. Areli Gallegos Ibarra  
Directora General

SIN TEXTO

000023



SISTEMA INTEGRAL DE FINANCIAMIENTO PARA EL DESARROLLO DE MICHOACÁN

CONCILIACION ENTRE LOS EGRESOS PRESUPUESTARIOS Y CONTABLES  
DEFINITIVOS DEL 01 DE ENERO AL 31 DE DICIEMBRE DE 2021

(Cifras en pesos)



Gobierno  
de Michoacán  
HONESTIDAD Y TRABAJO

COTEJADO

|   |                   |
|---|-------------------|
| <b>1. Total de egresos (presupuestarios)</b>                                      | <b>65,555,533</b> |
| <b>2. Menos egresos presupuestarios no contables</b>                              | <b>2,568,571</b>  |
| Materias Primas y Materiales de Producción y Comercialización                     | -                 |
| Materiales y Suministros  | -                 |
| Mobiliario y Equipo de Administración   | 7,500             |
| Mobiliario y Equipo Educativo y Recreativo  | -                 |
| Equipo e Instrumental Médico y de Laboratorio                                     | -                 |
| Vehículos y Equipo de Transporte  | -                 |
| Equipo de Defensa y Seguridad   | -                 |
| Maquinaria, Otros Equipos y Herramientas  | -                 |
| Activos Biológicos  | -                 |
| Bienes Inmuebles  | -                 |
| Activos Intangibles   | -                 |
| Obra Pública en Bienes de Dominio Público   | -                 |
| Obra Pública en Bienes Propios  | -                 |
| Acciones y Participaciones de Capital   | -                 |
| Compra de Títulos y Valores   | -                 |
| Concesión de Préstamos  | -                 |
| Inversiones en Fideicomisos, Mandatos y Otros Análogos                            | -                 |
| Provisiones para Contingencias y Otras Erogaciones Especiales                     | -                 |
| Amortización de la Deuda Pública  | -                 |
| Adeudos de Ejercicios Fiscales Anteriores (ADEFAS)                                | -                 |
| Otros Egresos Presupuestarios No Contables  | 2,561,071         |
| <b>3. Más gastos contables no presupuestales</b>                                  | <b>7,236,946</b>  |
| Estimaciones, Depreciaciones, Deterioros, Obsolescencia y Amortizaciones          | 1,877,845         |
| Provisiones   | -                 |
| Disminución de Inventarios  | -                 |
| Aumento por Insuficiencia de Estimaciones por Pérdida o Deterioro u Obsolescencia | 3,559,100         |
| Aumento por Insuficiencia de Provisiones  | -                 |
| Otros Gastos  | 1                 |
| Otros Gastos Contables No Presupuestales  | 1,800,000         |
| <b>4. Total de Gasto Contable</b>   | <b>70,223,908</b> |

Elaboró:

C. P. Ariana María Punzo Núñez  
Analista de Recursos Financieros

Aprobó:

Ing. Mario Delgado Murillo  
Delegado Administrativo

Revisó:

C.P. Efraín Mascote Suárez  
Jefe del Departamento Recursos Financieros

Autorizó:

Mtra. Areli Gallegos Ibarra  
Directora General

00005

SIN TEXTO

550000

000021



SISTEMA INTEGRAL DE FINANCIAMIENTO PARA EL DESARROLLO DE MICHOACÁN

AVANCE EN EJECUCION PRESUPUESTAL  
 PROVENIENTES DE INGRESOS POR VENTA DE BIENES, PRESTACIÓN DE SERVICIOS Y OTROS INGRESOS  
 DEFINITIVOS DEL 01 DE ENERO AL 31 DE DICIEMBRE DE 2021  
 (Cifras en Pesos)



Gobierno  
de Michoacán  
HONESTIDAD Y TRABAJO

| Presupuestal<br>Partida                       | Concepto  | Presupuesto      |                |               | Modificado       | Ejercido         | Por Ejercer    | Por Ejercer<br>% |
|---|---|------------------|----------------|---------------|------------------|------------------|----------------|------------------|
|   |   | Original         | Aumentos       | Disminuciones |                  |                  |                |                  |
| <b>Capítulo 2000 Materiales y Suministros</b> |   |                  |                |               |                  |                  |                |                  |
| 21101   | Materiales y útiles de oficina  | 220,000          | -              | -             | 220,000          | 219,971          | 29             |                  |
| 21201   | Materiales y útiles de impresión y reproducción   | 50,000           | -              | -             | 50,000           | 47,158           | 2,842          |                  |
| 21401   | Materiales y útiles para procesamiento en equipos informáticos  | 15,000           | -              | -             | 15,000           | 2,858            | 12,142         |                  |
| 21501   | Material de Apoyo Informativo   | 5,000            | -              | -             | 5,000            | -                | 5,000          |                  |
| 21601   | Material de limpieza  | 80,000           | -              | -             | 80,000           | 77,751           | 2,249          |                  |
| 22104   | Productos alimenticios para el personal en las instalaciones de las dependencias  | 90,000           | -              | -             | 90,000           | 54,671           | 35,329         |                  |
| 22301   | Utensilios para el servicio de Alimentación   | 3,000            | -              | -             | 3,000            | 2,604            | 396            |                  |
| 24601   | Material electrico y electronico  | 7,000            | -              | -             | 7,000            | 3,266            | 3,734          |                  |
| 24801   | Materiales complementarios  | 25,000           | -              | -             | 25,000           | 6,368            | 18,632         |                  |
| 24901   | Otros materiales y artículos de construcción y reparación   | 5,000            | 240,000        | -             | 245,000          | 236,513          | 8,487          |                  |
| 25301   | Medicinas y productos farmacéuticos   | 55,000           | -              | -             | 55,000           | 31,731           | 23,269         |                  |
| 25901   | Otros productos químicos  | 22,500           | -              | -             | 22,500           | 5,220            | 17,280         |                  |
| 26103   | Combustibles, lubricantes y aditivos para vehículos terrestres, aéreos, marítimos, lacustres y fluviales destinados a servicios administrativos | 700,000          | -              | -             | 700,000          | 573,725          | 126,275        |                  |
| 27101   | Vestuario y Uniformes   | 640,000          | -              | -             | 640,000          | 107,671          | 532,329        |                  |
| 27301   | Artículos deportivos  | 5,000            | -              | -             | 5,000            | -                | 5,000          |                  |
| 29101   | Herramientas Refacciones y accesorios Menores   | 8,000            | -              | -             | 8,000            | 381              | 7,619          |                  |
| 29201   | Refacciones y accesorios menores de edificios   | 4,000            | -              | -             | 4,000            | 2,484            | 1,516          |                  |
| 29301   | Refacciones y accesorios menores de mobiliario y equipo de administración, educacional y recreativo   | 45,000           | -              | -             | 45,000           | 5,827            | 39,173         |                  |
| 29401   | Refacciones y accesorios para equipo de cómputo   | 40,000           | -              | -             | 40,000           | 34,949           | 5,051          |                  |
| 29601   | Refacciones y accesorios para equipo de Transporte  | 60,000           | -              | -             | 60,000           | 56,508           | 3,492          |                  |
| <b>Total Capítulo 2000</b>                    |   | <b>2,079,500</b> | <b>240,000</b> | <b>-</b>      | <b>2,319,500</b> | <b>1,469,656</b> | <b>849,844</b> | <b>36.64%</b>    |
| <b>Capítulo 3000 Servicios Generales</b>      |   |                  |                |               |                  |                  |                |                  |
| 31101   | Servicio de energía eléctrica   | 362,000          | -              | -             | 362,000          | 13,997           | 348,003        |                  |
| 31301   | Servicio de agua  | 60,000           | -              | -             | 60,000           | 55,468           | 4,532          |                  |
| 31401   | Servicio telefónico convencional  | 90,000           | -              | -             | 90,000           | 82,199           | 7,801          |                  |
| 31602   | Servicio de Telecomunicaciones  | 22,000           | -              | -             | 22,000           | 10,298           | 11,702         |                  |
| 31801   | Servicio Postal   | 14,000           | -              | -             | 14,000           | 6,131            | 7,869          |                  |
| 31902   | Contratacion de Otros Servicios   | 20,000           | -              | -             | 20,000           | 5,800            | 14,200         |                  |
| 32201   | Arrendamiento de edificios y locales  | 730,917          | -              | -             | 730,917          | 730,917          | -              |                  |
| 32303   | Arrendamiento de Fotocopiadoras   | 150,000          | -              | -             | 150,000          | 121,734          | 28,266         |                  |
| 33101   | Asesorías asociadas a convenios, tratados o acuerdos  | 1,099,590        | 180,000        | 50,000        | 1,229,590        | 292,732          | 936,858        |                  |
| 33104   | Otras asesorías para la operación de programas Outsourcing  | 2,755,205        | -              | -             | 2,755,205        | 2,369,393        | 385,812        |                  |
| 33106   | Auditorías, evaluaciones, dictámenes fiscales y de seguridad social   | 650,000          | -              | -             | 650,000          | 617,120          | 32,880         |                  |
| 33301   | Servicios de Informática  | 600,000          | 50,000         | -             | 650,000          | 604,410          | 45,590         |                  |
| 33603   | Impresiones de documentos oficiales para la prestación de servicios públicos.   | 13,000           | -              | -             | 13,000           | 2,346            | 10,654         |                  |
| 33604   | Impresiones y elaboración de material informativo derivado de la operación de servicios públicos.   | 30,000           | -              | -             | 30,000           | 24,571           | 5,429          |                  |
| 33801   | Servicio de vigilancia  | 367,603          | -              | -             | 367,603          | 338,140          | 29,463         |                  |
| 34101   | Servicios bancarios y financieros   | 700,000          | 100,000        | -             | 800,000          | 651,163          | 148,837        |                  |
| 34201   | Servicios de Cobranza, Investigación Crediticia y Similares   | 200,000          | -              | -             | 200,000          | 17,849           | 182,151        |                  |
| 34501   | Seguro de bienes patrimoniales  | 50,000           | -              | -             | 50,000           | 28,692           | 21,308         |                  |
| 34701   | Fletes y Maniobras  | 100,000          | -              | -             | 100,000          | 2,320            | 97,680         |                  |

COTEJADO

**SISTEMA INTEGRAL DE FINANCIAMIENTO PARA EL DESARROLLO DE MICHOACÁN**  
**AVANCE EN EJECUCION PRESUPUESTAL**  
**PROVENIENTES DE INGRESOS POR VENTA DE BIENES, PRESTACIÓN DE SERVICIOS Y OTROS INGRESOS**  
**DEFINITIVOS DEL 01 DE ENERO AL 31 DE DICIEMBRE DE 2021**  
 (Cifras en Pesos)



| Presupuestal<br>Partida  | Concepto  | Presupuesto<br>Original | Transferencias   |               |                   | Ejercido          | Por Ejercer      | Por Ejercer<br>% |
|--|---|-------------------------|------------------|---------------|-------------------|-------------------|------------------|------------------|
|  |   |                         | Aumentos         | Disminuciones | Modificado        |                   |                  |                  |
| 35101  | Mtto y conservación de inmuebles para la prestación de servicios administrativos  | 85,000                  | -                | -             | 85,000            | 61,841            | 23,159           |                  |
| 35201  | Mtto y conservación de mobiliario y equipo de administración  | 50,000                  | -                | -             | 50,000            | 28,860            | 21,140           |                  |
| 35301  | Mantenimiento y conservación de bienes informáticos   | 52,000                  | -                | -             | 52,000            | 27,177            | 24,823           |                  |
| 35501  | Mtto y conservación de vehículos terrestres, aéreos, marítimos, lacustres y pluviales                                     | 400,000                 | -                | -             | 400,000           | 324,807           | 75,193           |                  |
| 35801  | Servicios de lavandería, limpieza e higiene   | 296,000                 | -                | -             | 296,000           | 282,000           | 14,000           |                  |
| 35901  | Servicios de jardinería y fumigación  | 80,000                  | -                | -             | 80,000            | 28,036            | 51,964           |                  |
| 36201  | Difusión de mensajes comerciales para promover la venta de productos o servicios  | 80,000                  | -                | -             | 80,000            | 34,088            | 45,912           |                  |
| 37101  | Pasajes aéreos nacionales   | 10,000                  | -                | -             | 10,000            | -                 | 10,000           |                  |
| 37201  | Pasajes terrestres nacionales para labores de campo y de supervisión  | 15,000                  | -                | -             | 15,000            | 10,673            | 4,327            |                  |
| 37501  | Viajeros nacionales para labores en campo y de supervisión  | 600,000                 | -                | -             | 600,000           | 279,363           | 320,637          |                  |
| 38201  | Gastos de orden social  | 5,000                   | -                | -             | 5,000             | 3,776             | 1,224            |                  |
| 38301  | Congresos y convenciones  | 20,000                  | -                | -             | 20,000            | -                 | 20,000           |                  |
| 39203  | Otros impuestos y derechos  | 180,000                 | -                | -             | 180,000           | -                 | 180,000          |                  |
| 39207  | Otros derechos  | 300,000                 | -                | -             | 300,000           | 31,620            | 268,380          |                  |
| <b>Total Capítulo 3000</b>                                     |   | <b>10,187,315</b>       | <b>330,000</b>   | <b>50,000</b> | <b>10,467,315</b> | <b>7,087,521</b>  | <b>3,379,794</b> | <b>32.29%</b>    |
| <b>Capítulo 4000 Transf., Asign., Subsidios Y Otras Ayudas</b> |   |                         |                  |               |                   |                   |                  |                  |
| 43903  | Otros Subsidios   | -                       | 1,620,000        | -             | 1,620,000         | 1,620,000         | -                |                  |
| 44103  | Premios, recompensas, pensión recreativa estudiantil  | 30,000                  | -                | -             | 30,000            | 5,000             | 25,000           |                  |
| 44106  | Compensaciones por Servicio Social  | 6,000                   | -                | -             | 6,000             | -                 | 6,000            |                  |
| <b>Total Capítulo 4000</b>                                     |   | <b>36,000</b>           | <b>1,620,000</b> | <b>-</b>      | <b>1,656,000</b>  | <b>1,625,000</b>  | <b>31,000</b>    | <b>1.87%</b>     |
| <b>Capítulo 5000 Bienes Muebles, Inmuebles e Intangibles</b>   |   |                         |                  |               |                   |                   |                  |                  |
| 51101  | Mobiliario  | 15,000                  | -                | -             | 15,000            | -                 | 15,000           |                  |
| 51501  | Bienes informáticos   | 80,000                  | -                | -             | 80,000            | -                 | 80,000           |                  |
| 51901  | Equipo de Administración  | 20,000                  | -                | -             | 20,000            | 7,500             | 12,500           |                  |
| 54103  | Vehículos y Equipos Terrestres Destinados a Servicios Públicos y la Operación de Programas Públicos                       | 660,000                 | -                | -             | 660,000           | -                 | 660,000          |                  |
| 59101  | Software  | 300,000                 | -                | -             | 300,000           | -                 | 300,000          |                  |
| <b>Total Capítulo 5000</b>                                     |   | <b>1,075,000</b>        | <b>-</b>         | <b>-</b>      | <b>1,075,000</b>  | <b>7,500</b>      | <b>1,067,500</b> | <b>99.30%</b>    |
| <b>Capítulo 7000</b>   |   |                         |                  |               |                   |                   |                  |                  |
| 72301  | Acciones y participaciones de capital en instituciones paraestatales públicas financieras con fines de política económica | -                       | -                | -             | -                 | -                 | -                |                  |
| <b>Total Capítulo 7000</b>                                     |   | <b>-</b>                | <b>-</b>         | <b>-</b>      | <b>-</b>          | <b>-</b>          | <b>-</b>         | <b>#/DIV/0!</b>  |
| <b>Total Presupuesto de Egresos Recursos Propios 2021</b>      |   | <b>13,377,815</b>       | <b>2,190,000</b> | <b>50,000</b> | <b>15,517,815</b> | <b>10,189,677</b> | <b>5,328,138</b> | <b>34.34%</b>    |

Elaboró:

Revisó:

Aprobó:

Autorizó:

C. P. Ariana María Punzo Núñez  
 Analista de Recursos  
 Financieros

C.P. Efraín Mascote Suárez  
 Jefe del Departamento Recursos Financieros

Ing. Mario Delgado Murillo  
 Delegado Administrativo

Mtra. Areli Gallegos Ibarra  
 Directora General

000023



SISTEMA INTEGRAL DE FINANCIAMIENTO PARA EL DESARROLLO DE MICHOACÁN  
 AVANCE EN EJECUCIÓN DE RECURSOS PRESUPUESTALES  
 DEFINITIVOS DEL 01 DE ENERO AL 31 DE DICIEMBRE DE 2021  
 (Cifras en Pesos)



Gobierno de Michoacán  
 HONESTIDAD Y TRABAJO

Por Ejercer

| Presupuestal                                  | Concepto  | Presupuesto      |                | Transferencias |  | Modificado       | Ejercido       | Por Ejercer      | %              |
|---|---|------------------|----------------|----------------|--|------------------|----------------|------------------|----------------|
|   |   | Original         | Aumentos       | Disminuciones  |  |                  |                |                  |                |
| <b>Capítulo 1000 Servicios Personales</b>     |   |                  |                |                |  |                  |                |                  |                |
| 12201   | Sueldos base al personal eventual   | 2,375,858        | 465,028        | -              |  | 2,840,886        | -              | 2,840,886        |                |
| 13201   | Prima vacacional  | 32,564           | 6,374          | -              |  | 38,938           | -              | 38,938           |                |
| 13202   | Aguinaldo o gratificación de fin de año   | 260,511          | 51,277         | -              |  | 311,788          | -              | 311,788          |                |
| 14103   | Aportaciones al IMSS  | 462,330          | 83,328         | -              |  | 545,658          | -              | 545,658          |                |
|   | <b>Total Capítulo 1000</b>  | <b>3,131,263</b> | <b>606,007</b> |                |  | <b>3,737,270</b> |                | <b>3,737,270</b> | <b>100.00%</b> |
| <b>Capítulo 2000 Materiales y Suministros</b> |   |                  |                |                |  |                  |                |                  |                |
| 21101   | Materiales y útiles de oficina  | 57,500           | 60,000         | -              |  | 117,500          | 69,716         | 47,784           |                |
| 21201   | Materiales y útiles de impresión y reproducción   | 17,250           | 61,268         | -              |  | 78,518           | 4,849          | 73,669           |                |
| 21401   | Materiales y útiles para el procesamiento en equipos y bienes informáticos  | 9,200            | 20,000         | -              |  | 29,200           | 3,167          | 26,033           |                |
| 21601   | Material de Limpieza  | 40,250           | 51,050         | -              |  | 91,300           | 19,409         | 71,891           |                |
| 22104   | Productos alimenticios para el personal en las instalaciones de la dependencias y entidades   | 80,500           | -              | -              |  | 80,500           | 23,302         | 57,198           |                |
| 22301   | Utensilios para el servicio de alimentación   | 5,750            | 29,250         | -              |  | 35,000           | 2,136          | 32,864           |                |
| 23501   | Productos Químicos y Farmacéuticos  | 15,000           | 40,000         | -              |  | 55,000           | -              | 55,000           |                |
| 24801   | Material eléctrico y electrónico  | 9,200            | 39,800         | -              |  | 49,000           | 244            | 48,756           |                |
| 24801   | Materiales complementarios  | 23,000           | 22,900         | -              |  | 45,900           | 3,326          | 42,574           |                |
| 25301   | Medicinas y Productos Farmacéuticos   | 20,000           | -              | 20,000         |  | -                | -              | -                |                |
| 25901   | Otros productos químicos  | -                | 25,000         | -              |  | 25,000           | 2,411          | 22,589           |                |
| 26103   | Combustibles, lubricantes y aditivos para vehículos terrestres, aéreos, marítimos, lacustres y fluviales destinados a servicios administrativos | 207,000          | 243,000        | -              |  | 450,000          | 130,659        | 319,341          |                |
| 27101   | Vestuario y uniformes   | 46,000           | 4,000          | -              |  | 50,000           | 3,132          | 46,868           |                |
| 27201   | Prendas de protección personal  | -                | 25,000         | -              |  | 25,000           | -              | 25,000           |                |
| 29101   | Herramientas menores  | 5,750            | 20,000         | -              |  | 25,750           | -              | 25,750           |                |
| 29201   | Refacciones y accesorios menores de edificios   | 5,750            | 20,000         | -              |  | 25,750           | 135            | 25,615           |                |
| 29301   | Refacciones y accesorios menores de mobiliario y equipo de administración, educacional y recreativo   | 30,000           | -              | -              |  | 30,000           | 299            | 29,701           |                |
| 29401   | Refacciones y accesorios para equipo de cómputo   | 30,000           | -              | -              |  | 30,000           | 20,899         | 9,101            |                |
|   | <b>Total Capítulo 2000</b>  | <b>602,150</b>   | <b>661,268</b> | <b>20,000</b>  |  | <b>1,243,418</b> | <b>283,684</b> | <b>959,734</b>   | <b>77.19%</b>  |
| <b>Capítulo 3000 Servicios Generales</b>      |   |                  |                |                |  |                  |                |                  |                |
| 31101   | Servicio de energía eléctrica en edificaciones oficiales  | 63,250           | -              | 30,000         |  | 33,250           | -              | 33,250           |                |
| 31301   | Servicio de Agua  | 32,200           | -              | -              |  | 32,200           | 8,528          | 23,672           |                |
| 31602   | Servicio de telecomunicaciones  | 43,200           | -              | -              |  | 43,200           | 14,746         | 28,454           |                |
| 31801   | Servicio postal   | 2,300            | -              | -              |  | 2,300            | -              | 2,300            |                |
| 32201   | Arrendamiento de edificios y locales  | 379,500          | -              | -              |  | 379,500          | 372,600        | 6,900            |                |
| 32302   | Arrendamiento de mobiliario   | 23,000           | -              | -              |  | 23,000           | 10,382         | 12,618           |                |
| 32303   | Arrendamiento de fotocopiadoras   | 51,750           | -              | -              |  | 51,750           | 41,990         | 9,760            |                |
| 32505   | Arrendamiento de vehículos terrestres marítimos, lacustres y fluviales para servidores públicos   | -                | 200,000        | 20,000         |  | 180,000          | -              | 180,000          |                |
| 33301   | Servicios de Informática  | -                | 400,400        | -              |  | 400,400          | -              | 400,400          |                |
| 33602   | Otros servicios comerciales   | 9,200            | 12,100         | -              |  | 21,300           | -              | 21,300           |                |
| 33604   | Impresión y elaboración de material informativo derivado de la operación y administración de los entes públicos                                 | 115,000          | 60,000         | -              |  | 175,000          | 39,876         | 135,124          |                |
| 33903   | Otros servicios profesionales, científicos y técnicos integrales  | -                | 350,000        | -              |  | 350,000          | 139,200        | 210,800          |                |
| 34101   | Servicios financieros y bancarios   | 30,000           | 119,000        | -              |  | 149,000          | 103,641        | 45,359           |                |
| 34501   | Seguros de bienes patrimoniales   | 120,750          | -              | -              |  | 120,750          | 35,984         | 84,766           |                |
| 34701   | Fletes y maniobras  | 30,000           | 55,000         | -              |  | 85,000           | 26,888         | 58,112           |                |
| 35101   | Mantenimiento y conservación de inmuebles para la prestación de servicios administrativos   | 30,000           | 15,000         | -              |  | 45,000           | 20,405         | 24,595           |                |

000000

SIN TEXTO





2021 - 2027



Secretaría  
de Finanzas y  
Administración

GOBIERNO DE MICHOACÁN

## Minuta de Conciliación de Cifras Presupuestales "Ejercicio Fiscal 2021"

### U.P.P. 093 Sistema Integral de Financiamiento para el Desarrollo de Michoacán.

De conformidad con las atribuciones conferidas en el Artículo 57 fracciones XIII y XXIII, del Reglamento Interior de la Administración Pública Centralizada del Estado de Michoacán de Ocampo y apartado 1.5.1 numeral 11 del Manual de Organización de la Secretaría de Finanzas y Administración y Procedimiento número P-SFA-DPP-08 denominado conciliación presupuestal, en lo específico punto 6 de las Generalidades de Políticas y Normas Generales del Manual de Procedimientos de la Secretaría de Finanzas y Administración, siendo las **11:15** horas del día **03** de marzo del año **2022**, reunidos en las instalaciones de la Secretaría de Finanzas y Administración ubicadas en Avenida Ventura Puente número 112, Colonia Chapultepec Norte, se llevaron a cabo los trabajos definitivos de análisis y conciliación de datos presupuestales registrados en el Sistema denominado Sistema Aplicaciones y Productos (Armoniza), por el periodo del **1º de enero al 31 de diciembre del año 2021**, esto con la finalidad de signar la presente minuta la cual contiene los montos presupuestales tramitados a nivel de fuente de financiamiento, en el periodo antes descrito.

| Fondo  | Presupuesto          |                      |                      |                    |
|--|----------------------|----------------------|----------------------|--------------------|
|  | Aprobado             | Modificado           | Ejercido             | Saldo Presupuestal |
| Ingresos de Fuentes Locales  | 4'507,290.00         | 2'028,670.92         | 2'028,670.92         | 0.00               |
| Fondo General de Participaciones                                       | 87'775,673.00        | 83'009,120.00        | 83'009,120.00        | 0.00               |
| Fondo de Aportaciones para el Fortalecimiento de Entidades Federativas | 0.00                 | 125,199.38           | 125,199.38           | 0.00               |
| <b>Totales</b>   | <b>92'282,963.00</b> | <b>85'162,990.30</b> | <b>85'162,990.30</b> | <b>0.00</b>        |

COTEJADO

Es importante puntualizar que los montos antes indicados, derivan de los registros al interior de la Secretaría de Finanzas y Administración, por lo que el uso, ejercicio y destino de los mismos corresponde a la ejecutora del gasto.

Sin otro asunto que tratar se dan por terminados los trabajos antes referidos, firmando al calce de conformidad.

### Firman de Conformidad



Dirección de Programación y Presupuesto  
Mtro. Marco Antonio Flores Mejía.

GOBIERNO DEL ESTADO  
MICHOCÁN DE OCAJAPAC  
DIRECCIÓN DE PROGRAMACIÓN  
Y PRESUPUESTO

Por la Secretaría de Finanzas y Administración

Delegación Administrativa  
Ing. Mario Delgado Murillo

Por la Ejecutora del Recurso

000000

**COTEJADO**

**SIN TEXTO**

PROGRAMA ANUAL DE ADQUISICIONES  
PROVENIENTES DE INGRESOS POR VENTA DE BIENES, PRESTACIÓN DE SERVICIOS Y OTROS INGRESOS  
DEFINITIVOS DEL 01 DE ENERO AL 31 DE DICIEMBRE DE 2021  
(Cifras en Pesos)

000027

| Partida                                       | Descripción de los Bienes o Servicios   | Autorizado       | Aumentos       | Disminuciones | Modificado       | Ejercido         | Por Ejercer    |
|---|---|------------------|----------------|---------------|------------------|------------------|----------------|
| <b>Capítulo 2000 Materiales y Suministros</b> |   |                  |                |               |                  |                  |                |
| 21101   | Materiales y útiles de oficina  | 220,000          | -              | -             | 220,000          | 219,971          | 29             |
| 21201   | Materiales y útiles de impresión y reproducción   | 50,000           | -              | -             | 50,000           | 47,158           | 2,842          |
| 21401   | Materiales y útiles para procesamiento en equipos informáticos  | 15,000           | -              | -             | 15,000           | 2,858            | 12,142         |
| 21501   | Material de Apoyo Informativo   | 5,000            | -              | -             | 5,000            | -                | 5,000          |
| 21601   | Material de limpieza  | 80,000           | -              | -             | 80,000           | 77,751           | 2,249          |
| 22104   | Productos alimenticios para el personal en las Instalaciones de las dependencias  | 90,000           | -              | -             | 90,000           | 54,671           | 35,329         |
| 22301   | Utensilios para el servicio de Alimentación   | 3,000            | -              | -             | 3,000            | 2,604            | 396            |
| 24601   | Material eléctrico y electrónico  | 7,000            | -              | -             | 7,000            | 3,266            | 3,734          |
| 24901   | Otros materiales y artículos de construcción y reparación   | 25,000           | -              | -             | 25,000           | 6,368            | 18,632         |
| 24801   | Materiales complementarios  | 5,000            | 240,000        | -             | 245,000          | 236,513          | 8,487          |
| 25901   | Otros productos químicos  | 55,000           | -              | -             | 55,000           | 31,731           | 23,269         |
| 25301   | Medicinas y productos farmacéuticos   | 22,500           | -              | -             | 22,500           | 5,220            | 17,280         |
| 26103   | Combustibles, lubricantes y aditivos para vehículos terrestres, aéreos, marítimos, lacustres y fluviales destinados a servicios administrativos | 700,000          | -              | -             | 700,000          | 573,725          | 126,275        |
| 27101   | Vestuario y Uniformes   | 640,000          | -              | -             | 640,000          | 107,671          | 532,329        |
| 27301   | Artículos deportivos  | 5,000            | -              | -             | 5,000            | -                | 5,000          |
| 29101   | Herramientas Refacciones y accesorios Menores   | 8,000            | -              | -             | 8,000            | 381              | 7,619          |
| 29201   | Refacciones y accesorios menores de edificios   | 4,000            | -              | -             | 4,000            | 2,484            | 1,516          |
| 29301   | Refacciones y accesorios menores de mobiliario y equipo de administración, educacional y recreativo   | 45,000           | -              | -             | 45,000           | 5,827            | 39,173         |
| 29401   | Refacciones y accesorios para equipo de cómputo   | 40,000           | -              | -             | 40,000           | 34,949           | 5,051          |
| 29601   | Refacciones y accesorios para equipo de Transporte  | 60,000           | -              | -             | 60,000           | 56,508           | 3,492          |
| <b>Total Capítulo 2000</b>                    |   | <b>2,079,500</b> | <b>240,000</b> |               | <b>2,319,500</b> | <b>1,469,656</b> | <b>849,844</b> |
| <b>Capítulo 3000 Servicios Generales</b>      |   |                  |                |               |                  |                  |                |
| 31101   | Servicio de energía eléctrica   | 362,000          | -              | -             | 362,000          | 13,997           | 348,003        |
| 31301   | Servicio de agua  | 60,000           | -              | -             | 60,000           | 55,468           | 4,532          |
| 31401   | Servicio telefónico convencional  | 90,000           | -              | -             | 90,000           | 82,199           | 7,801          |
| 31602   | Servicio de Telecomunicaciones  | 22,000           | -              | -             | 22,000           | 10,298           | 11,702         |
| 31801   | Servicio Postal   | 14,000           | -              | -             | 14,000           | 6,131            | 7,869          |
| 31902   | Contratación de Otros Servicios   | 20,000           | -              | -             | 20,000           | 5,800            | 14,200         |
| 32201   | Arrendamiento de edificios y locales  | 730,917          | -              | -             | 730,917          | 730,917          | -              |
| 32302   | Arrendamiento de Mobiliario   | 150,000          | -              | -             | 150,000          | 121,734          | 28,266         |
| 33101   | Asesorías asociadas a convenios, tratados o acuerdos  | 1,099,590        | 180,000        | 50,000        | 1,229,590        | 292,732          | 936,858        |
| 33104   | Otras asesorías para la operación de programas Outsourcing  | 2,755,205        | -              | -             | 2,755,205        | 2,369,393        | 385,812        |
| 33106   | Auditorías, evaluaciones, dictámenes fiscales y de seguridad social   | 650,000          | -              | -             | 650,000          | 617,120          | 32,880         |
| 33301   | Servicios de Informática  | 600,000          | 50,000         | -             | 650,000          | 604,410          | 45,590         |
| 33603   | Impresiones de documentos oficiales para la prestación de servicios públicos.   | 13,000           | -              | -             | 13,000           | 2,346            | 10,654         |
| 33604   | Impresiones y elaboración de material informativo derivado de la operación de servicios públicos.   | 30,000           | -              | -             | 30,000           | 24,571           | 5,429          |
| 33801   | Servicio de vigilancia  | 367,603          | -              | -             | 367,603          | 338,140          | 29,463         |
| 34101   | Servicios bancarios y financieros   | 700,000          | 100,000        | -             | 800,000          | 651,163          | 148,837        |
| 34201   | Servicios de Cobranza, Investigación Crediticia y Similares   | 200,000          | -              | -             | 200,000          | 17,849           | 182,151        |
| 34501   | Seguro de bienes patrimoniales  | 50,000           | -              | -             | 50,000           | 28,692           | 21,308         |
| 34701   | Fletes y Maniobras  | 100,000          | -              | -             | 100,000          | 2,320            | 97,680         |
| 35101   | Mtto y conservación de inmuebles para la prestación de servicios administrativos  | 85,000           | -              | -             | 85,000           | 61,841           | 23,159         |
| 35201   | Mtto y conservación de mobiliario y equipo de administración  | 50,000           | -              | -             | 50,000           | 28,860           | 21,140         |
| 35301   | Mantenimiento y conservación de bienes informáticos   | 52,000           | -              | -             | 52,000           | 27,177           | 24,823         |
| 35501   | Mtto y conservación de vehículos terrestres, aéreos, marítimos, lacustres y pluviales   | 400,000          | -              | -             | 400,000          | 324,807          | 75,193         |
| 35801   | Servicios de lavandería, limpieza e higiene   | 296,000          | -              | -             | 296,000          | 282,000          | 14,000         |

COTEJADO

PROGRAMA ANUAL DE ADQUISICIONES  
PROVENIENTES DE INGRESOS POR VENTA DE BIENES, PRESTACIÓN DE SERVICIOS Y OTROS INGRESOS  
DEFINITIVOS DEL 01 DE ENERO AL 31 DE DICIEMBRE DE 2021  
(Cifras en Pesos)

000028

| Partida  | Descripción de los Bienes o Servicios   | Autorizado        | Aumentos       | Disminuciones | Modificado        | Ejercido         | Por Ejercer      |
|--|---|-------------------|----------------|---------------|-------------------|------------------|------------------|
| 35901  | Servicios de jardinería y fumigación  | 80,000            | -              | -             | 80,000            | 28,036           | 51,964           |
| 36201  | Difusión de mensajes comerciales para promover la venta de productos o servicios                    | 80,000            | -              | -             | 80,000            | 34,088           | 45,912           |
| 37101  | Pasajes aéreos nacionales   | 10,000            | -              | -             | 10,000            | -                | 10,000           |
| 37201  | Pasajes terrestres nacionales para labores de campo y de supervisión                                | 15,000            | -              | -             | 15,000            | 10,673           | 4,327            |
| 37501  | Viajeros nacionales para labores en campo y de supervisión  | 600,000           | -              | -             | 600,000           | 279,363          | 320,637          |
| 38201  | Gastos de orden social  | 5,000             | -              | -             | 5,000             | 3,776            | 1,224            |
| 38301  | Congresos y convenciones  | 20,000            | -              | -             | 20,000            | -                | 20,000           |
| 39203  | Otros impuestos y derechos  | 180,000           | -              | -             | 180,000           | -                | 180,000          |
| 39207  | Otros derechos  | 300,000           | -              | -             | 300,000           | 31,620           | 268,380          |
| <b>Total Capítulo 3000</b>   |   | <b>10,187,315</b> | <b>330,000</b> | <b>50,000</b> | <b>10,467,315</b> | <b>7,087,521</b> | <b>3,379,794</b> |
| <b>Capítulo 5000 Bienes Muebles, Inmuebles e Intangibles</b>                 |   |                   |                |               |                   |                  |                  |
| 51101  | Mobiliario  | 15,000            | -              | -             | 15,000            | -                | 15,000           |
| 51501  | Bienes informáticos   | 80,000            | -              | -             | 80,000            | -                | 80,000           |
| 51901  | Equipo de Administración  | 20,000            | -              | -             | 20,000            | 7,500            | 12,500           |
| 54103  | Vehículos y Equipos Terrestres Destinados a Servicios Públicos y la Operación de Programas Públicos | 660,000           | -              | -             | 660,000           | -                | 660,000          |
| 59101  | Software  | 300,000           | -              | -             | 300,000           | -                | 300,000          |
| <b>Total Capítulo 5000</b>   |   | <b>1,075,000</b>  | <b>-</b>       | <b>-</b>      | <b>1,075,000</b>  | <b>7,500</b>     | <b>1,067,500</b> |
| <b>TOTAL PROGRAMA ANUAL DE ADQUISICIONES RECURSOS PROPIOS EJERCICIO 2021</b> |   | <b>13,341,815</b> | <b>570,000</b> | <b>50,000</b> | <b>13,861,815</b> | <b>8,564,677</b> | <b>5,297,138</b> |

COTEJADO

Elaboró:

Revisó:

Aprobó:

Autorizó:

C. P. Ariana María Punzo Núñez  
Analista de Recursos  
Financieros


C.P. Efraín Mascóte Suárez  
Jefe del Departamento Recursos Financieros


Ing. Marió Delgado Murillo  
Delegado Administrativo

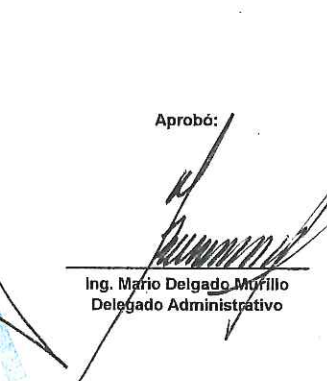
Mtra. Areli Callegos Ibarra  
Directora General


| Partida                                       | Descripción de los Bienes o Servicios   | Autorizado     | Aumentos       | Disminuciones | Modificado       | Ejercido       | Por Ejercer    |
|---|---|----------------|----------------|---------------|------------------|----------------|----------------|
| <b>Capítulo 2000 Materiales y Suministros</b> |   |                |                |               |                  |                |                |
| 21101   | Materiales y útiles de oficina  | 57,500         | 60,000         | -             | 117,500          | 69,716         | 47,784         |
| 21201   | Materiales y útiles de impresión y reproducción   | 17,250         | 61,268         | -             | 78,518           | 4,849          | 73,669         |
| 21401   | Materiales y útiles para el procesamiento en equipos y bienes informáticos  | 9,200          | 20,000         | -             | 29,200           | 3,167          | 26,033         |
| 21601   | Material de Limpieza  | 40,250         | 51,050         | -             | 91,300           | 19,409         | 71,891         |
| 22104   | Productos alimenticios para el personal en las instalaciones de la dependencias y entidades   | 80,500         | -              | -             | 80,500           | 23,302         | 57,198         |
| 22301   | Utensilios para el servicio de alimentación   | 5,750          | 29,250         | -             | 35,000           | 2,136          | 32,864         |
| 23501   | Productos Químicos y Farmaceuticos  | 15,000         | 40,000         | -             | 55,000           | -              | 55,000         |
| 24601   | Material eléctrico y electrónico  | 9,200          | 39,800         | -             | 49,000           | 244            | 48,756         |
| 24801   | Materiales complementarios  | 23,000         | 22,900         | -             | 45,900           | 3,326          | 42,574         |
| 25301   | Medicinas y Productos Farmaceuticos   | 20,000         | -              | 20,000        | -                | -              | -              |
| 25901   | Otros productos químicos  | -              | 25,000         | -             | 25,000           | 2,411          | 22,589         |
| 26103   | Combustibles, lubricantes y aditivos para vehiculos terrestres, aéreos, marítimos, lacustres y fluviales destinados a servicios administrativos | 207,000        | 243,000        | -             | 450,000          | 130,659        | 319,341        |
| 27101   | Vestuario y uniformes   | 46,000         | 4,000          | -             | 50,000           | 3,132          | 46,868         |
| 27201   | Prendas de protección personal  | -              | 25,000         | -             | 25,000           | -              | 25,000         |
| 29101   | Herramientas menores  | 5,750          | 20,000         | -             | 25,750           | -              | 25,750         |
| 29201   | Refacciones y accesorios menores de edificios   | 5,750          | 20,000         | -             | 25,750           | 135            | 25,615         |
| 29301   | Refacciones y accesorios menores de mobiliario y equipo de administración, educacional y recreativo   | 30,000         | -              | -             | 30,000           | 299            | 29,701         |
| 29401   | Refacciones y accesorios para equipo de cómputo   | 30,000         | -              | -             | 30,000           | 20,899         | 9,101          |
| <b>Total Capítulo 2000</b>                    |   | <b>602,150</b> | <b>661,268</b> | <b>20,000</b> | <b>1,243,418</b> | <b>283,684</b> | <b>959,734</b> |
| <b>Capítulo 3000 Servicios Generales</b>      |   |                |                |               |                  |                |                |
| 31101   | Servicio de energía eléctrica en edificaciones oficiales  | 63,250         | -              | 30,000        | 33,250           | -              | 33,250         |
| 31301   | Servicio de Agua  | 32,200         | -              | -             | 32,200           | 8,528          | 23,672         |
| 31602   | Servicio de telecomunicaciones.   | 43,200         | -              | -             | 43,200           | 14,746         | 28,454         |
| 31801   | Servicio postal   | 2,300          | -              | -             | 2,300            | -              | 2,300          |
| 32201   | Arrendamiento de edificios y locales  | 379,500        | -              | -             | 379,500          | 372,600        | 6,900          |
| 32302   | Arrendamiento de mobiliario   | 23,000         | -              | -             | 23,000           | 10,382         | 12,618         |
| 32303   | Arrendamiento de fotocopiadoras   | 51,750         | -              | -             | 51,750           | 41,990         | 9,760          |
| 32505   | Arrendamiento de vehículos terrestres marítimos, lacustres y fluviales para servidores públicos   | -              | 200,000        | 20,000        | 180,000          | -              | 180,000        |
| 33301   | Servicios de Informática  | -              | 400,400        | -             | 400,400          | -              | 400,400        |
| 33602   | Otros servicios comerciales   | 9,200          | 12,100         | -             | 21,300           | -              | 21,300         |
| 33604   | Impresión y elaboración de material informativo derivado de la operación y administración de los entes públicos                                 | 115,000        | 60,000         | -             | 175,000          | 39,876         | 135,124        |
| 33903   | Otros servicios profesionales, científicos y técnicos integrales  | -              | 350,000        | -             | 350,000          | 139,200        | 210,800        |
| 34101   | Servicios financieros y bancarios   | 30,000         | 119,000        | -             | 149,000          | 103,641        | 45,359         |
| 34501   | Seguros de bienes patrimoniales   | 120,750        | -              | -             | 120,750          | 35,984         | 84,766         |
| 34701   | Fletes y maniobras  | 30,000         | 55,000         | -             | 85,000           | 26,888         | 58,112         |
| 35101   | Mantenimiento y conservación de inmuebles para la prestación c  | 30,000         | 15,000         | -             | 45,000           | 20,405         | 24,595         |
| 35201   | Instalación, Reparación y Mantenimiento de mobiliario y equipo de administración, educacional y recreativo                                      | 16,100         | 15,000         | 5,100         | 26,000           | 12,822         | 13,178         |
| 35501   | Reparación, Mantenimiento y Conservacion de equipo de transporte  | 46,000         | 89,000         | -             | 135,000          | 10,590         | 124,410        |
| 35801   | Servicio de lavandería, limpieza e higiene  | 152,074        | 41,000         | -             | 193,074          | 107,366        | 85,708         |
| 35901   | Servicios de jardinería y fumigación  | 24,000         | -              | -             | 24,000           | 6,902          | 17,098         |
| 36201   | Difusión de mensajes comerciales para promover la venta de productos o servicios  | 445,814        | -              | 371,224       | 74,590           | -              | 74,590         |
| 37501   | Viáticos nacionales   | 156,031        | 113,969        | -             | 270,000          | 73,126         | 196,874        |
| 38201   | Gastos de orden social  | -              | 10,000         | -             | 10,000           | -              | 10,000         |

| Partida  | Descripción de los Bienes o Servicios | Autorizado       | Aumentos         | Disminuciones  | Modificado       | Ejercido         | Por Ejercer      |
|--|---------------------------------------|------------------|------------------|----------------|------------------|------------------|------------------|
| 39101  | Funerales y Pagas de Defunción        | 10,000           | -                | 10,000         | -                | -                | -                |
| 39207  | Otros derechos                        | -                | 35,000           | -              | 35,000           | 6,678            | 28,322           |
| 39801  | Impuestos sobre nóminas y similares   | 80,068           | 15,680           | -              | 95,748           | -                | 95,748           |
| <b>Total Capítulo 3000</b>                                   |                                       | <b>1,860,237</b> | <b>1,531,149</b> | <b>436,324</b> | <b>2,955,062</b> | <b>1,031,724</b> | <b>1,923,338</b> |
| <b>Capítulo 5000 Bienes Muebles, Inmuebles e Intangibles</b> |                                       |                  |                  |                |                  |                  |                  |
| 51101  | Mobiliario                            | 20,000           | -                | -              | 20,000           | -                | 20,000           |
| 51501  | Bienes informáticos                   | 30,000           | -                | -              | 30,000           | -                | 30,000           |
| 51901  | Equipo de Administración              | 25,000           | -                | -              | 25,000           | -                | 25,000           |
| 52101  | Equipos y aparatos audiovisuales      | 10,486           | -                | -              | 10,486           | -                | 10,486           |
| 52301  | Cámaras fotográficas y de video       | 10,000           | -                | -              | 10,000           | -                | 10,000           |
| <b>Total Capítulo 5000</b>                                   |                                       | <b>95,486</b>    | <b>-</b>         | <b>-</b>       | <b>95,486</b>    | <b>-</b>         | <b>95,486</b>    |
| <b>TOTAL PROGRAMA ANUAL DE ADQUISICIONES EJERCICIO 2021</b>  |                                       | <b>2,557,873</b> | <b>2,192,417</b> | <b>456,324</b> | <b>4,293,966</b> | <b>1,315,408</b> | <b>2,978,558</b> |

Elaboró:   
 C. P. Ariana María Punzo Núñez  
 Analista de Recursos Financieros

Revisó:   
 C.P. Efraín Mascote Suárez  
 Jefe del Departamento Recursos Financieros

Aprobó:   
 Ing. Mario Delgado Mufillo  
 Delegado Administrativo

Autorizó:   
 Mtra. Areli Gallegos Ibarra  
 Directora General

**000033**

**COTEJADO**

**TEXTITO**

000031



SISTEMA INTEGRAL DE FINANCIAMIENTO PARA EL DESARROLLO DE MICHOACÁN

Gobierno  
de Michoacán  
HONESTIDAD Y TRABAJO

**ENDEUDAMIENTO NETO  
DEFINITIVOS DEL 01 DE ENERO AL 31 DE DICIEMBRE DE 2021**

| Identificación de Crédito o Instrumento  | Contratación / Colocación | Amortización | Endeudamiento Neto |
|--|---------------------------|--------------|--------------------|
| <b>Creditos Bancarios</b>                |                           |              |                    |
| SIN INFORMACION QUE REVELAR              |                           |              |                    |
| <b>Total Créditos Bancarios</b>          | -                         | -            | -                  |
| <b>Otros Instrumentos de Deuda</b>       |                           |              |                    |
| <b>Total Otros Instrumentos de Deuda</b> | -                         | -            | -                  |
| <b>TOTAL</b>                             | -                         | -            | -                  |

COTEJADO

Elaboró:

Revisó:

Aprobó:

Autorizó:

*C. P. Ariana María Punzo Núñez*  
C. P. Ariana María Punzo Núñez  
Analista de Recursos  
Financieros

*C. P. Efraín Mascote Suárez*  
C. P. Efraín Mascote Suárez  
Jefe del Departamento  
Recursos Financieros

*Ing. Mario Delgado Murillo*  
Ing. Mario Delgado Murillo  
Delegado Administrativo

*Mtra. Areli Gallegos Ibarra*  
Mtra. Areli Gallegos Ibarra  
Directora General

00003

SIN TEXTO



000032



SISTEMA INTEGRAL DE FINANCIAMIENTO PARA EL DESARROLLO DE MICHOACÁN



Gobierno de Michoacán  
HONESTIDAD Y TRABAJO

INTERESES DE LA DEUDA  
DEFINITIVOS DEL 01 DE ENERO AL 31 DE DICIEMBRE DE 2021

| Identificación de Crédito o Instrumento                  | Devengado | Pagado |
|--|-----------|--------|
| <b>Creditos Bancarios</b>                                |           |        |
| SIN INFORMACION QUE REVELAR                              |           |        |
| <b>Total de intereses de Créditos Bancarios</b>          | -         | -      |
| <b>Otros Instrumentos de Deuda</b>                       |           |        |
| <b>Total de intereses de Otros Instrumentos de Deuda</b> | -         | -      |
| <b>TOTAL</b>   | -         | -      |


COTEJADO


Elaboro:

Revisó:


Aprobó:

Autorizó:

  
 C. P. Ariana María Punzo Núñez  
 Analista de Recursos Financieros

  
 C.P. Efraín Mascote Suárez  
 Jefe del Departamento  
 Recursos Financieros

  
 Ing. Mario Delgado Murillo  
 Delegado Administrativo

  
 Mtra. Areli Gallegos Ibarra  
 Directora General



000033



SISTEMA INTEGRAL DE FINANCIAMIENTO PARA EL DESARROLLO DE MICHOACÁN

Gobierno  
de Michoacán  
HONESTIDAD Y TRABAJO

## INDICADORES DE POSTURA FISCAL

DEFINITIVOS DEL 01 DE ENERO AL 31 DE DICIEMBRE DE 2021

| Concepto  | Estimado    | Devengado  | Pagado <sup>3</sup> |
|---|-------------|------------|---------------------|
| <b>I. Ingresos Presupuestarios (I=1+2)</b>                              | 107,428,879 | 96,710,257 | 66,913,123          |
| 1. Ingresos del Gobierno de la Entidad Federativa <sup>1</sup>          |             |            |                     |
| 2. Ingresos del Sector Paraestatal <sup>1</sup>                         | 107,428,879 | 96,710,257 | 66,913,123          |
| <b>II. Egresos Presupuestarios (II=3+4)</b>                             | 105,660,778 | 65,555,533 | 65,542,023          |
| 3. Egresos del Gobierno de la Entidad Federativa <sup>2</sup>           |             |            |                     |
| 4. Egresos del Sector Paraestatal <sup>2</sup>                          | 105,660,778 | 65,555,533 | 65,542,023          |
| <b>III. Balance Presupuestario (Superávit o Déficit) (III = I - II)</b> | 1,768,101   | 31,154,724 | 1,371,100           |

| Concepto   | Estimado  | Devengado  | Pagado <sup>3</sup> |
|--|-----------|------------|---------------------|
| <b>III. Balance presupuestario (Superávit o Déficit)</b>       | 1,768,101 | 31,154,724 | 1,371,100           |
| <b>IV. Intereses, Comisiones y Gastos de la Deuda</b>          |           |            |                     |
| <b>V. Balance Primario (Superávit o Déficit) (V= III - IV)</b> | 1,768,101 | 31,154,724 | 1,371,100           |


| Concepto   | Estimado | Devengado | Pagado <sup>3</sup> |
|--|----------|-----------|---------------------|
| <b>A. Financiamiento</b>                               | -        | -         | -                   |
| <b>B. Amortización de la deuda</b>                     | -        | -         | -                   |
| <b>C. Endeudamiento ó desendeudamiento (C = A - B)</b> | -        | -         | -                   |

Elaboró:


Revisó:

Aprobó:

Autorizó:




C. P. Ariana María Punzo Núñez  
Analista de Recursos Financieros



C. P. Efraín Mascote Suárez  
Jefe del Departamento  
Recursos Financieros



Ing. Mario Delgado Murillo  
Delegado Administrativo



Mtra. Areli Gallegos Ibarra  
Directora General



000034



SISTEMA INTEGRAL DE FINANCIAMIENTO PARA EL DESARROLLO DE MICHOACÁN



Gobierno de Michoacán  
HONESTIDAD Y TRABAJO

FLUJO DE FONDOS

DEFINITIVOS DEL 01 DE ENERO AL 31 DE DICIEMBRE DE 2021

| Concepto  | Estimado    | Devengado  | Pagado <sup>3</sup> |
|---|-------------|------------|---------------------|
| <b>I. Ingresos Presupuestarios (I=1+2)</b>                              | 107,428,879 | 96,710,257 | 66,913,123          |
| 1. Ingresos del Gobierno de la Entidad Federativa <sup>1</sup>          |             |            |                     |
| 2. Ingresos del Sector Paraestatal <sup>1</sup>                         | 107,428,879 | 96,710,257 | 66,913,123          |
| <b>II. Egresos Presupuestarios (II=3+4)</b>                             | 105,660,778 | 65,555,533 | 65,542,023          |
| 3. Egresos del Gobierno de la Entidad Federativa <sup>2</sup>           |             |            |                     |
| 4. Egresos del Sector Paraestatal <sup>2</sup>                          | 105,660,778 | 65,555,533 | 65,542,023          |
| <b>III. Balance Presupuestario (Superávit o Déficit) (III = I - II)</b> | 1,768,101   | 31,154,724 | 1,371,100           |

| Concepto   | Estimado  | Devengado  | Pagado <sup>3</sup> |
|--|-----------|------------|---------------------|
| <b>III. Balance presupuestario (Superávit o Déficit)</b>       | 1,768,101 | 31,154,724 | 1,371,100           |
| <b>IV. Intereses, Comisiones y Gastos de la Deuda</b>          |           |            |                     |
| <b>V. Balance Primario (Superávit o Déficit) (V= III - IV)</b> | 1,768,101 | 31,154,724 | 1,371,100           |

| Concepto   | Estimado | Devengado | Pagado <sup>3</sup> |
|--|----------|-----------|---------------------|
| <b>A. Financiamiento</b>                               | -        | -         | -                   |
| <b>B. Amortización de la deuda</b>                     | -        | -         | -                   |
| <b>C. Endeudamiento ó desendeudamiento (C = A - B)</b> | -        | -         | -                   |

Elaboró:

Revisó:

Aprobó:

Autorizó:

C. P. Ariana María Punzo Núñez  
Analista de Recursos Financieros

C.P. Efraín Mascote Suárez  
Jefe del Departamento  
Recursos Financieros

Ing. Mario Delgado Murillo  
Delegado Administrativo

Mtra. Areli Gallegos Ibarra  
Directora General

480000

SIN TEXTO

000035



SISTEMA INTEGRAL DE FINANCIAMIENTO PARA EL DESARROLLO DE MICHOACÁN



Gobierno de Michoacán  
HONESTIDAD Y TRABAJO

PROGRAMAS Y PROYECTOS DE INVERSIÓN

DEFINITIVOS DEL 01 DE ENERO AL 31 DE DICIEMBRE DE 2021

COTEJADO

SIN INFORMACION QUE REVELAR

Elaboró:

Revisó:

Aprobó:

Autorizó:

C.P. Ariana María Punzo Núñez  
Analista de Recursos Financieros

C.P. Efraín Mascote Suárez  
Jefe del Departamento  
Recursos Financieros

Ing. Mario Delgado Múrrillo  
Delegado Administrativo

Mtra. Areli Gallegos Ibarra  
Directora General

000000

000000

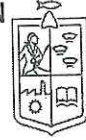
SIN TEXTO



000036



SISTEMA INTEGRAL DE FINANCIAMIENTO PARA EL DESARROLLO DE MICHOACÁN



Gobierno de Michoacán  
HONESTIDAD Y TRABAJO

INDICADORES DE RESULTADOS

DEFINITIVOS DEL 01 DE ENERO AL 31 DE DICIEMBRE DE 2021

COTEJADO


SIN INFORMACION QUE REVELAR


Elaboró:

Revisó:

Aprobó:

Autorizó:

  
C.P. Ariana María Punzo Núñez  
Analista de Recursos Financieros

  
C.P. Efraín Mascote Suárez  
Jefe del Departamento  
Recursos Financieros

  
Ing. Mario Delgado Murillo  
Delegado Administrativo

  
Mtra. Areli Gallegos Ibarra  
Directora General

1000000

SIN TEXTO

000037



SISTEMA INTEGRAL DE FINANCIAMIENTO PARA EL DESARROLLO DE MICHOACÁN



Gobierno de Michoacán  
HONESTIDAD Y TRABAJO

RELACION DE CUENTAS BANCARIAS PRODUCTIVAS ESPECIFICAS  
DEFINITIVOS DEL 01 DE ENERO AL 31 DE DICIEMBRE DE 2021

| Fondo, Programa o Convenio  | Datos de la Cuenta Bancaria |                  |
|-----------------------------|-----------------------------|------------------|
|                             | Institución Bancaria        | Número de Cuenta |
| SIN INFORMACION QUE REVELAR |                             |                  |

COTEJADO

Elaboró:

Revisó:

Aprobó:

Autorizó:

C. P. Ariana María Punzo Núñez  
Analista de Recursos Financieros

C.P. Efraín Mascote Suárez  
Jefe del Departamento  
Recursos Financieros

Ing. Mario Delgado Murillo  
Delegado Administrativo

Mtra. Areli Gallegos Ibarra  
Directora General

3 5  
160000

SIN TEXTO

000038



SISTEMA INTEGRAL DE FINANCIAMIENTO PARA EL DESARROLLO DE MICHOACÁN



Gobierno de Michoacán  
HONESTIDAD Y TRABAJO

RELACIÓN DE ESQUEMAS BURSÁTILES Y DE COBERTURAS FINANCIERAS

DEFINITIVOS DEL 01 DE ENERO AL 31 DE DICIEMBRE DE 2021

"En Cumplimiento al odispuesto en los artículos 46, Fracción IV y 52 y 53 de la Ley General de Contabilidad Gubernamental, el Ente Público informa lo siguiente:"

SIN INFORMACION QUE REVELAR

COTEJADO

Elaboro:

ARIANA PUNZO  
C. P. Ariana María Punzo Núñez  
Analista de Recursos Financieros

Revisó:

Efraín Mascote Suárez  
C.P. Efraín Mascote Suárez  
Jefe del Departamento  
Recusos Financieros

Aprobó:

Mario Delgado Murillo  
Ing. Mario Delgado Murillo  
Delegado Administrativo

Autorizó:

Areli Gallegos Ibarra  
Mtra. Areli Gallegos Ibarra  
Directora General

000003

SIN TEXTO

000039

SISTEMA INTEGRAL DE FINANCIAMIENTO PARA EL DESARROLLO DE MICHOACÁN  
FORMATO DEL EJERCICIO Y DESTINO DE GASTO FEDERALIZADO Y REINTEGROS  
DEFINITIVOS DEL 01 DE ENERO AL 31 DE DICIEMBRE DE 2021  
(CIFRAS EN PESOS)



Gobierno de Michoacán  
HONESTIDAD Y TRABAJO



| PROGRAMA O FONDO | DESTINO DE LOS RECURSOS     | EJERCICIO |        | REINTEGRO |
|------------------|-----------------------------|-----------|--------|-----------|
|                  |                             | DEVENGADO | PAGADO |           |
|                  |                             |           |        | COTEJADO  |
|                  | SIN INFORMACION QUE REVELAR |           |        |           |

Elaboró:

C. P. Ariana María Punzo Núñez  
Analista de Recursos Financieros

Revisó:

C.P. Efraín Mascote Suárez  
Jefe del Departamento  
Recusos Financieros

Aprobó:

Ing. Mario Delgado Murillo  
Delegado Administrativo

Autorizó:

Mtra. Areli Gallegos Ibarra  
Directora General

000000

SIN TEXTO

COTEJADO



**NOTA 1: PERSONALIDAD JURIDICA**

- a) El Sistema Integral de Financiamiento para el Desarrollo de Michoacán (SI FINANCIA), es un organismo público descentralizado de la administración pública estatal, con personalidad jurídica y patrimonio propio, según decreto publicado en el Periódico Oficial del Gobierno Constitucional del Estado de Michoacán de Ocampo el martes 10 de junio de 2008, expedido en ejercicio de la facultad que al C. Gobernador del Estado le otorgan los artículos 9, 15 y 47 de la Ley Orgánica de la Administración Pública del Estado de Michoacán de Ocampo, y los artículos 11, 12 y 14 de la Ley de Entidades Paraestatales del Estado de Michoacán; tiene como objeto promover el financiamiento y la inversión hacia la actividad productiva del estado, para elevar la competitividad de sus empresas y los niveles de desarrollo y bienestar de los michoacanos.
- b) SI FINANCIA tiene como objetivos, entre otros, los siguientes:
- 1) Otorgar o gestionar financiamientos a los proyectos productivos que contribuyan al desarrollo económico y a la generación de empleos en el estado;
  - 2) Diseñar y operar programas enfocados a la atención de sectores, grupos o regiones específicas de manera que incrementen su capacidad productiva, su competitividad y su nivel de bienestar;
  - 3) Promover el ahorro en el Estado, apoyando los esfuerzos de financiamiento social para incorporar y atender a un número mayor de michoacanos;
  - 4) Promover el financiamiento productivo que contribuya al desarrollo económico del Estado, etc...
- c) Para el cumplimiento de sus objetivos SI FINANCIA tendrá, entre otras, las siguientes atribuciones:
- 1) Administrar y, en su caso, crear los fondos, fideicomisos y programas específicos adecuados a las necesidades de financiamiento de cada sector productivo del Estado. A esta fecha administra los fondos y fideicomisos siguientes: Fondo Mixto para el Fomento Industrial de Michoacán (FOMICH), Fideicomiso para el Financiamiento de la Micro y Pequeña Empresa (FIMYPE), Fideicomiso para la Reactivación y el Desarrollo Económico del Estado de Michoacán (FIRDEMICH), Fondo de Garantía Agropecuaria Complementaria para el Estado de Michoacán (FOGAMICH), Fideicomiso para el Desarrollo Forestal del Estado de Michoacán (FIDEFOMI) y, Fondo de Apoyo a la Actividad Artesanal (FAAAR);
  - 2) Ofrecer créditos a las personas físicas o morales que cuenten con proyectos productivos, preferentemente a aquellos que no tienen acceso a servicios financieros formales;
  - 3) Otorgar garantías a los intermediarios financieros bancarios y no bancarios para que los proyectos viables y rentables puedan ser elegibles de crédito por las instituciones financieras;
  - 4) Apoyar el desarrollo de esquemas alternativos para generar y colocar ahorro privado de mediano y de largo plazo;
  - 5) Coadyuvar en la dispersión de recursos de instituciones, fideicomisos y fondos públicos y privados, municipales, estatales, nacionales e internacionales interesados en la promoción del financiamiento para el desarrollo en el Estado;
  - 6) Promover el desarrollo de proyectos que aprovechen de manera sustentable los recursos naturales;
  - 7) Atender la demanda de financiamiento de grupos sociales específicos sin acceso a servicios financieros formales, por su situación de precariedad o marginación, pero que cuenten con potencial productivo;
  - 8) Promover la formación, desarrollo y participación de instituciones que amplíen la oferta de servicios financieros en el estado;
  - 9) Impulsar el otorgamiento del crédito a través de entidades de ahorro y crédito, microfinancieras, para financieras, sociedades financieras de objeto limitado, sociedades financieras de objeto múltiple, y otros organismos legalmente constituidos para su dispersión a los micro y pequeños empresarios y productores ubicados preferentemente en las regiones de mayor marginación y que carecen de los servicios de ahorro y crédito popular, etc...


COTEJADO

- d) El Gobernador Constitucional del Estado de Michoacán de Ocampo, Mtro. Alfredo Ramírez Bedolla, en el ejercicio de las atribuciones que le confiere los **Artículos 47 y 60**, fracción XIV de la Constitución Política Del Estado Libre y Soberano de Michoacán de Ocampo, **Artículo 13** de la Ley Orgánica de la Administración Pública del Estado de Michoacán de Ocampo y **14** del Decreto que Crea el Organismo Público Descentralizado Sistema Integral de Financiamiento para el Desarrollo de Michoacán, designó como Directora General de SI FINANCI A a la Mtra. Areli Gallegos Ibarra, a partir del 01 de noviembre de 2021, nombramiento ratificado por su Junta de Gobierno en la III Sesión Extraordinaria 2021 de fecha 01 de diciembre de 2021, acto en el que se le otorgó mandato suficiente y necesario para ejercer actos de administración y de dominio inherentes a los objetivos del organismo.

**NOTA 2: NORMATIVIDAD APLICABLE.**

Para el ejercicio de su Presupuesto de Egresos, SI FINANCI A se apega a las disposiciones establecidas en la LEY DE PLANEACION HACENDARIA, PRESUPUESTO, GASTO PUBLICO Y CONTABILIDAD GUBERNAMENTAL DEL ESTADO DE MICHOACAN, publicada con fecha 20 de marzo de 2014 en el Periódico Oficial del Estado, con inicio de vigencia al día siguiente de su publicación, ley que abrogó a la Ley de Presupuesto, Contabilidad Gubernamental y Gasto Publico del Estado de Michoacán de Ocampo, que había sido publicada el 14 de octubre de 2003, correspondiendo a SI FINANCI A regirse por esta Ley y sus Reglamentos y Manuales respectivos, ley que se alinea con las disposiciones establecidas en la Ley General de Contabilidad Gubernamental LGCG y a las normas, criterios, principios técnicos y lineamientos emitidos por el CONAC (Consejo Nacional de Armonización Contable), que entre sus disposiciones se encuentran las siguientes:

- a) La presente ley es de orden público, de observancia obligatoria y tiene por objeto reglamentar lo dispuesto por la Constitución Política del Estado Libre y Soberano del Estado de Michoacán de Ocampo, en materia de planeación hacendaria, programación, presupuesto, ejercicio y control de los recursos presupuestarios del Estado... que ejerzan los Entes Públicos bajo los principios de legalidad, eficiencia,.. observando lo estipulado en la Ley General de Contabilidad Gubernamental, así como los reglamentos correspondientes y las normas y lineamientos que emita el CONAC, en coadyuvancia con el Consejo Estatal de Armonización Contable para su difusión e implementación... (Art. 1).
- b) Son sujetos de esta Ley todos los Entes Públicos del Estado de Michoacán:
- a. I.- El Poder Ejecutivo. ... (Art. 3).
- c) El Estado y los Municipios deberán presentar al Congreso su Iniciativa de Ley de Ingresos para su aprobación en los plazos establecidos... (Art. 7).
- d) El Estado y los municipios deberán registrar en los sistemas de control presupuestal los montos estimados en base mensual por cada uno de los rubros de ingresos y su clasificación de origen aprobados en su Ley de Ingresos (Art. 10).
- e) La Ley de Ingresos y el Presupuesto de Egresos en el ámbito estatal se sustentarán en el Plan de Desarrollo Integral del Estado de Michoacán,... (Art. 11).
- f) El presupuesto de Egresos, será el que contenga el decreto que apruebe el Congreso,... (Art. 14).
- g) El Presupuesto de Egresos se deberá estructurar por unidad programática presupuestaria, por unidad responsable de los programas institucionales y especiales, en los que se señalen los indicadores de gestión, objetivos, actividades, metas y techos financieros... (Art. 16).





SISTEMA INTEGRAL DE FINANCIAMIENTO PARA EL DESARROLLO DE MICHOACÁN

NOTAS A LOS ESTADOS FINANCIEROS DEFINITIVAS AL 31 DE DICIEMBRE DE 2021



Gobierno de Michoacán HONESTIDAD Y TRABAJO

000042

- h) Las afectaciones presupuestales y las ministraciones de los fondos con cargo al Presupuesto de Egresos, será autorizada y ejecutada por la Secretaría, con base en los documentos de afectación presupuestaria. Los titulares y demás funcionarios competentes de los Poderes Legislativo, Ejecutivo y Judicial, de las Dependencias, Entidades y Organismos Autónomos, serán los responsables de la aplicación y uso de los recursos que ejerzan... (Art. 42).
- i) Los estados financieros y la información emanada de la contabilidad deberán sujetarse a criterios de utilidad, confiabilidad, relevancia, comprensibilidad y de comparación, así como a otros atributos asociados a cada uno de ellos, como oportunidad, veracidad, representatividad, objetividad, suficiencia, posibilidad de predicción e importancia relativa, con el fin de alcanzar la modernización y armonización que la Ley determina (Art. 44)
- j) La documentación comprobatoria del ejercicio del gasto se conservará por los Poderes Legislativo, Ejecutivo y Judicial, Organismos Autónomos, Dependencias, Entidades y los Organismos Descentralizados, hasta el 31 de diciembre del sexto año posterior al ejercicio fiscal de que se trate (Art. 45).
- k) Cada ente público será responsable de su contabilidad, de la operación del sistema; así como del cumplimiento de lo dispuesto por esta Ley y las decisiones que emita el CONAC y el Consejo (Art. 64).
- l) La contabilidad gubernamental determinará la valuación del patrimonio de los Entes Públicos y su expresión en los estados financieros (Art. 68).
- m) Los bienes que se adquieran se deben registrar al costo de adquisición o al valor que se determine mediante avalúo, en caso de que sean producto de donación o adjudicación (Art. 69).
- n) Los registros contables de los Entes Públicos se llevarán con base acumulativa. La confabibilización de las transacciones de ingreso y gasto se hará a partir de la fecha de su devengo, independientemente a la de su recaudación o pago y de acuerdo a los tiempos presupuestales y contables subsecuentes (Art. 76).
- o) La contabilización de las operaciones presupuestarias y contables deberá respaldarse con la documentación original que compruebe y justifique los registros que se efectúen (Art. 82)
- p) Para evaluar el cumplimiento de las normas en materia de contabilidad gubernamental y el ejercicio del Gasto Público, el organismo presentará los estados financieros y los informes a quien corresponda, en tiempo y forma estipulados (Artículo 84.), etc.

COTEJADO

Asimismo, para la operación, funcionamiento y registro de sus operaciones, SI FINANCIÁ también se rige por la normatividad emitida en la Ley de Entidades Paraestatales del Estado de Michoacán, en la Ley de Adquisiciones, Arrendamientos y Prestación de Servicios Relacionados con Bienes Muebles e Inmuebles del Estado de Michoacán de Ocampo y su reglamento, en el Manual de Normas y Lineamientos para el Ejercicio y Control del Presupuesto de Egresos del Gobierno del Estado de Michoacán para el Ejercicio, entre otras disposiciones que le son aplicables, así como a los lineamientos marcados en las Reglas de Operación de cada uno de los programas que opera, y a las disposiciones establecidas en su Decreto de Creación, el cual fue publicado en el Periódico Oficial del Gobierno Constitucional del Estado de Michoacán de Ocampo el día 10 de junio de 2008.

**NOTA 3: POLÍTICAS CONTABLES**

**ELABORACION DE ESTADOS FINANCIEROS:** se presentan considerando la normatividad establecida en el "Acuerdo por el que se emite el Manual de Contabilidad Gubernamental", acuerdo aprobado por el Consejo Nacional de Armonización Contable (CONAC) y cuya última reforma fue publicada en el Diario Oficial de la Federación el 27 de septiembre de 2018, que entró en vigor el 01 de enero del 2019, normatividad que, atendiendo a los lineamientos vigentes se han replicado en el Periódico Oficial del Gobierno Constitucional del Estado de Michoacán de Ocampo en su momento, siendo las últimas reformas publicadas de fecha 04 de agosto del 2021.

Estos estados financieros se elaboran con una base de comparabilidad, según se relaciona a continuación:

- a) El Estado de Situación Financiera y,
- b) El Estado de Actividades, contiene las cifras, tanto mensuales como acumuladas, a diciembre de 2021 y de diciembre de 2020.

**NOTA 4: ESTADO DE SITUACION FINANCIERA.**

Es un estado financiero básico que presenta el valor de los bienes y derechos (activo), de las obligaciones reales y contingentes (pasivo), así como del patrimonio de la Entidad (aportaciones, reservas y resultados), a una fecha determinada, en apego a los criterios contables contenidos en el artículo 44 de la LGCG. Este Estado lo integran las siguientes cuentas:

- a) **EFFECTIVO Y EQUIVALENTES:** Representa el monto de efectivo disponible del ente público en instituciones bancarias y su desglose es el siguiente:

| Elaborado por: SISTEMA INTEGRAL DE FINANCIAMIENTO PARA EL DESARROLLO DE MICHOACÁN |                                  | Fecha de impresión 03/02/22 13:37 |               |               |  | Pag. 1        |
|---|----------------------------------|-----------------------------------|---------------|---------------|--|---------------|
| Balanza de Comprobación del día 01/12/21 al día 31/12/21 al nivel 2               |                                  | Debe                              |               | Haber         |  | Saldo Final   |
| Cuenta  | Saldo Inicial                    |                                   |               |               |  |               |
| 111   | EFFECTIVO Y EQUIVALENTES         | 72,617,680.86                     | 14,277,942.09 | 12,106,771.50 |  | 74,788,851.45 |
| 1111  | EFFECTIVO                        | 3,500.00                          |               |               |  | 3,500.00      |
| 1112  | BANCOS/ TESORERIA                | 2,288,343.10                      | 9,379,024.59  | 9,194,589.77  |  | 2,472,777.92  |
| 1114  | INVERS.TEMPORALES(HASTA 3MESES ) | 70,325,837.76                     | 4,898,917.50  | 2,912,181.73  |  | 72,312,573.53 |
|   | Sumas iguales                    | 72,617,680.86                     | 14,277,942.09 | 12,106,771.50 |  | 74,788,851.45 |

Se tienen ingresos en el mes por varios conceptos, principalmente por pagos de los créditos otorgados.

- b) **DERECHOS A RECIBIR EFFECTIVO O EQUIVALENTES:** Representa los derechos de cobro a favor de SI FINANCIJA por responsabilidades y gastos por comprobar, con un saldo final de \$ 869,197 pesos. Se integra por:

- 1) Deudores Diversos por Cobrar a Corto Plazo \$ 94,066 pesos, integrados por:
  - a. Ministración Para Gastos por \$ 54,030 pesos, por el concepto de gastos a comprobar por la operación de la institución, así como pagos por trámites de publicación de edictos por la cobranza de la cartera, pagos realizados en el periodo 2014 a la fecha.
  - b. Ministración Para Gastos Viáticos por \$ 11,929 pesos, correspondiente al pago de viáticos al personal de fechas 2015 a la fecha.
  - c. Deudores Diversos Fondos y Fideicomisos por \$11,000 pesos, por el prorrateo de los gastos de operación a los Fondos y Fideicomisos, en el periodo 2017 y a la fecha.



- d. Ministración Para Gastos a comprobar PROFIEP \$ 101 pesos del 2014, a nombre de Carlos Alberto Ruiz Castillo. Se tiene una disminución de \$1,399 pesos por el reintegro del 28 de Marzo del 2018, registrado en un pasivo y reclasificado en este periodo.
  - e. Ministración Para Gastos por \$ 16,406 pesos, por el concepto de gastos a comprobar por la operación de los Programas; Coordinación General de Palabra de Mujer y el Plan Emergente,
  - f. Fondos y Fideicomisos por \$ 0 pesos, correspondiente a transferencias a Fideicomiso Para el Financiamiento de la Micro y Pequeña Empresa del 2010. Se tiene el registro de \$760 pesos por el reintegro del 28 de Marzo del 2018, registrado en un pasivo y reclasificado en este periodo.
- 2) Ingresos por Recuperar a Corto Plazo \$ 254,709 pesos, que corresponde por el concepto: Subsidio de Interés a acreditados.
- 3) Así mismo, en este apartado se registran Otros Derechos a Recibir Efectivo o Equivalentes., correspondiendo a Garantías Aplicadas Bajo Rubén Benítez V. por \$ 512,613 pesos en el 2014 y, a Otros Deudores \$7,809 pesos del ejercicio 2010 de Microfinanzas por \$5,809 pesos y de María Guadalupe Pantoja por \$2,000 pesos.

Pag. 1

Elaborado por: SISTEMA INTEGRAL DE FINANCIAMIENTO PARA EL DESARROLLO DE MICHOACÁN Fecha de impresión 04/04/22 08:46

| Cuenta   | Balanza de Comprobación del día 01/12/21 al día 31/12/21 al nivel 4 |            |            |            | Saldo Final |
|----------|---|------------|------------|------------|-------------|
|          | Saldo Inicial   | Debe       | Haber      |            |             |
| 112      | DERECHOS A RECIBIR EFECTIVO O EQUIV                                 | 864,213.26 | 192,697.13 | 187,712.91 | 869,197.48  |
| 1123     | DEUD DIV POR COBRAR CORTO PLAZ                                      | 89,082.32  | 192,697.13 | 187,712.91 | 94,066.54   |
| 112300   | MINISTRACION PARA GASTOS CORTO PLAZ                                 | 88,980.87  | 192,697.13 | 187,712.91 | 93,965.09   |
| 11230001 | MINISTRACION PARA GASTOS  | 50,594.89  | 45,202.33  | 41,167.11  | 54,630.11   |
| 11230002 | MINISTRACION PARA GASTOS VIATICOS                                   | 13,132.00  | 31,464.00  | 32,667.00  | 11,929.00   |
| 11230004 | DEUDORES DIVERSOS FONDOS Y FIDEICOM                                 | 11,000.00  | 104,030.40 | 104,030.40 | 11,000.00   |
| 11230015 | PROVEEDORES FTO.PARA DESAR.MICH.                                    |            | 7,250.00   | 1,914.00   | 5,336.00    |
| 11230017 | DEUDORES DVS COORDINACION PMJ                                       | 503.98     |            |            | 503.98      |
| 11230018 | DEUDORES DIVS PLAN EMERGENTE PEPEM                                  | 13,750.00  | 4,750.40   | 7,934.40   | 10,566.00   |
| 112311   | DEUD DIV POR COBRAR CORTO PLAZ                                      | 101.45     |            |            | 101.45      |
| 11231106 | DEUD DIV POR COBRAR C PLAZ PROFIEP                                  | 101.45     |            |            | 101.45      |
| 1124     | INGRESOS POR RECUPER CORTO PLAZO                                    | 254,708.59 |            |            | 254,708.59  |
| 112421   | INGRESOS POR RECUPER CORTO PL SECTO                                 | 254,708.59 |            |            | 254,708.59  |
| 11242114 | TRANSF.ASIGNAC.SUBSIDIOS SECT.PUBLI                                 | 254,708.59 |            |            | 254,708.59  |
| 1129     | OTROS DERECHOS A RECIBIR EFVO O EQ                                  | 520,422.35 |            |            | 520,422.35  |
| 112911   | OTROS DEUDORES SECTOR PUBLICO                                       | 520,422.35 |            |            | 520,422.35  |
| 11291113 | GARANTIAS APLICADAS   | 512,613.35 |            |            | 512,613.35  |
| 11291150 | OTROS DEUDORES  | 7,809.00   |            |            | 7,809.00    |
|          | Sumas iguales   | 864,213.26 | 192,697.13 | 187,712.91 | 869,197.48  |


- c) **OTROS ACTIVOS CIRCULANTES.** De este grupo de cuentas el saldo existente corresponde a la cuenta BIENES DERIVADOS DE EMBARGOS Y DACIÓN EN PAGO: Representa el monto de los bienes muebles e inmuebles derivados de embargos, decomisos, aseguramientos y dación en pago obtenidos para liquidar créditos otorgados. Tiene un saldo acumulado por \$ 294,500, integrado como se muestra en el cuadro siguiente:

Pag. 1

Elaborado por: SISTEMA INTEGRAL DE FINANCIAMIENTO PARA EL DESARROLLO DE MICHOACÁN Fecha de impresión 03/02/22 13:37

| Cuenta | Balanza de Comprobación del día 01/12/21 al día 31/12/21 al nivel 2 |            |       |      | Saldo Final |
|--------|---|------------|-------|------|-------------|
|        | Saldo Inicial   | Debe       | Haber |      |             |
| 119    | OTROS ACTIVOS CIRCULANTES   | 294,500.00 |       |      | 294,500.00  |
| 1193   | BIENES DERIV DE EMB DECOM ASEG Y                                    | 294,500.00 |       |      | 294,500.00  |
|        | Sumas iguales   | 294,500.00 | 0.00  | 0.00 | 294,500.00  |

- d) **INVERSIONES FINANCIERAS A LARGO PLAZO:** Representa el monto de las participaciones y aportaciones de capital mediante convenios con diversas instituciones, por \$ 90'688,282 pesos, integrado por:



**NOTAS A LOS ESTADOS FINANCIEROS  
DEFINITIVAS AL 31 DE DICIEMBRE DE 2021**

**000045**

- 1) Fideicomisos, Mandatos y Contratos Análogos, con Banco del Bajío y Rubén Benítez por \$ 406,816 pesos.
- 2) Participaciones y Aportaciones, por \$90'281,466 pesos, que representan los recursos aportados para operar varios convenios, como organismo intermedio para promover el otorgamiento de créditos, siendo los siguientes:
  - a. Caja Morelia Valladolid con un saldo por \$ 387,737 pesos, se tiene un reintegro en el periodo por \$306,285 pesos de Gabriel Zamora y Tuxpan de los cuales \$69,022 pesos pertenecen a interés ganados y \$237,263 pesos corresponden al reintegro de la aportación de SiFinancia, también se realizaron aportaciones a los Municipios de Pátzcuaro, San Juan Nuevo y Erongaricuaro por \$62,737 pesos, recursos transferido de Gabriel Zamora.,
  - b. Caja Guadalupe Valladolid por \$500,000 pesos.,
  - c. Programa Fomento a Intermediarios Financieros no Bancarios con, COPROFIN por \$5,000,000 pesos, FIN CUATRO por \$3,646,800 pesos, y OPERADORA FONDES por \$6'000,000 pesos,
  - d. Programa Fondos de Garantía Fortalecimiento MiPymes con Nafin por \$ 49'246,316 pesos, y \$25'000,000 pesos para el Convenio de colaboración para el otorgamiento de garantías entre Si Financia y FIRA en el Programa de Financiamiento a la Mediana Empresa Agroalimentaria y Rural (PROEM), por \$500,613 pesos del Fondo de Garantía con Agropecuaria Financiera SA.,

Elaborado por: SISTEMA INTEGRAL DE FINANCIAMIENTO PARA EL DESARROLLO DE MICHOACAN Pag. 1

Fecha de impresión 03/02/22 13:37

Balanza de Comprobación del día 01/12/21 al día 31/12/21 al nivel 3

| Cuenta |                                      | Saldo Inicial        | Debe        | Haber       | Saldo Final          |
|--------|--------------------------------------|----------------------|-------------|-------------|----------------------|
| 121    | INVERSIONES FINANCIERAS A LARGO PLAZ | 90,688,281.56        |             |             | 90,688,281.56        |
| 1213   | FIDEICOMISOS. MANDATOS Y CONTR ANUA  | 406,815.75           |             |             | 406,815.75           |
| 121311 | FIDEICOMISOS. MANDATOS Y CONTR ANUA  | 406,815.75           |             |             | 406,815.75           |
| 1214   | PARTIC. Y APORTAC DE CAPITAL         | 90,281,465.81        |             |             | 90,281,465.81        |
| 121411 | PARTIC. Y APORTAC DE CAPITAL         | 89,780,852.85        |             |             | 89,780,852.85        |
| 121421 | FONDOS DE GARANTIAS (OTRAS ENTIDADE  | 500,612.96           |             |             | 500,612.96           |
|        | <b>Sumas iguales</b>                 | <b>90,688,281.56</b> | <b>0.00</b> | <b>0.00</b> | <b>90,688,281.56</b> |

e) **DERECHOS A RECIBIR EFECTIVO O EQUIVALENTES A LARGO PLAZO:** Representa el monto de los derechos de cobro a largo plazo a favor de SI FINANCIÁ, por un importe de \$ 169'711,365 pesos, las cuentas que la integran son:

- 1) Deudores Diversos a Largo Plazo por \$ 4'343,107 pesos, por \$3'389,000 pesos que corresponde al importe convenido con el Fondo Mixto para el Fomento Industrial de Michoacán (FOMICH), para operar el Programa de Desarrollo Empresarial de la Meseta Purépecha, programa que se operó en el Ejercicio 2012, y; \$ 954,107 pesos, importe también convenido con FOMICH para operar el Programa de Reactivación Económica de las Mipymes Tierra Caliente,
- 2) Ingresos por Recuperar a Largo Plazo, por un importe de \$ 50'976,655 pesos, que corresponden a los adeudos que tiene la Secretaría de Finanzas y Administración con la Entidad, se integra por:
  - a. \$19'863,939 pesos por ISR sueldos y salarios comprendidos del periodo 2010 a la fecha;
  - b. \$1'315,582 pesos por Depp's de gastos de operación de los ejercicios 2011 al 2018;
  - c. \$29'797,134 pesos por Depp's emitidos y operados ante la S.F.A. del ejercicio;

En el presente ejercicio se realiza el registro a cuentas de orden de los importes correspondientes a Depp's emitidos y autorizados ante la Secretaria de Administración y Finanzas de los ejercicios que a continuación se detallan;



| EJERCICIO FISCAL: | CONCEPTO:   | IMPORTE:             |
|-------------------|---|----------------------|
| 2014              | Gastos de Operación   | 43,912.00            |
| 2015              | Inversión (Fomento Actividades Productivas) y Gastos de Operación | 8,000,000.00         |
| 2016              | Inversión (Fomento Actividades Productivas) y Gastos de Operación | 4,000,000.00         |
| 2020              | Operación del Programa Palabra de Mujer                           | 34,110,583.09        |
|                   | <b>TOTAL (Junio)</b>  | <b>46,154,495.09</b> |
| 2013              | I.S.R. Retenido por Arrendamiento de Bienes Inmuebles             | 11,251.00            |
| 2015              | I.S.R. Retenido por Arrendamiento de Bienes Inmuebles             | 56,253.80            |
|                   | <b>TOTAL (Septiembre)</b>   | <b>67,504.80</b>     |

Lo anterior ya que no se tiene prácticamente ninguna certeza de que la Secretaría de Administración y Finanzas, se encuentre en la posibilidad de transferir a este descentralizado los recursos con cargo a los importes indicados y estos alteran la razonabilidad de las cifras presentadas en los Estados Financieros, también por recomendación del Despacho Auditor Externo que dictamina actualmente los estados financieros.

- 3) Préstamos Otorgados a Largo Plazo, por \$ 114'391,603 pesos, cuenta en la que se registran los financiamientos otorgados a los acreditados de los programas operados por la Entidad, CONMUJER Y PALABRA DE MUJER, PROFIEP, PROFIM y PLAN EMERGENTE, programas que se empezaron a operar en el ejercicio 2012, se integra por;
- Cartera Vigente por \$ 44'372,814 pesos; el Departamento de Supervisión y Seguimiento, notifica a los acreditados sobre sus pagos y atrasos.
  - Cartera Vencida por \$ 31'213,674 pesos; el Departamento de Cobranza Administrativa, presenta notificaciones y visitas domiciliarias a los acreditados
  - Cartera Contenciosa por \$38'805,115 pesos; el Departamento de la Subdirección Jurídica, realiza la recuperación de cartera por vía judicial.

La Dirección de Administración de Cartera es la encargada de instrumentar y dar seguimiento a los esquemas de la cobranza administrativa, y proporcionar a la Subdirección Jurídica la documentación para el cobro por la vía judicial.

| Cuenta | Balanza de Comprobación del día 01/12/21 al día 31/12/21 al nivel 3 |                | Haber         | Saldo Final  |                |
|--------|---|----------------|---------------|--------------|----------------|
|        | Saldo Inicial   | Debe           |               |              |                |
| 122    | DERECHOS A RECIBIR EFECTIVO O EQUIV                                 | 141,155,444.69 | 32,413,986.21 | 3,858,065.58 | 169,711,365.32 |
| 1222   | DEUDORES DIVERSOS A LARGO PLAZO                                     | 4,343,107.00   |               |              | 4,343,107.00   |
| 122211 | DEUD DIV SECTOR PUBLICO   | 4,343,107.00   |               |              | 4,343,107.00   |
| 1223   | INGRESOS POR RECUPER LARGO PLAZO                                    | 20,705,513.91  | 30,271,141.40 |              | 50,976,655.31  |
| 122311 | INGRESOS POR RECUPER LARGO PL SECTO                                 | 20,705,513.91  | 30,271,141.40 |              | 50,976,655.31  |
| 1224   | PRESTAMOS OTORGADOS A LARGO PLAZO                                   | 116,106,823.78 | 2,142,844.81  | 3,858,065.58 | 114,391,603.01 |
| 122421 | CARTERA VIGENTE   | 46,390,734.53  | 1,323,679.39  | 3,341,599.84 | 44,372,814.08  |
| 122422 | CARTERA VENCIDA   | 30,887,906.16  | 819,165.42    | 493,397.67   | 31,213,673.91  |
| 122423 | CARTERA CONTENCIOSA   | 38,828,183.09  |               | 23,068.07    | 38,805,115.02  |
|        | Sumas iguales   | 141,155,444.69 | 32,413,986.21 | 3,858,065.58 | 169,711,365.32 |

- f) **BIENES INMUEBLES y MUEBLES:** Representa el monto de los bienes inmuebles y muebles propiedad de Sí FINANCIA, requeridos en el desempeño de sus actividades, el cual tiene un saldo de \$9'991,248 pesos, que se integra por:

- \$571,275 pesos, valor del avalúo de la Donación del bien inmueble ubicado en la calle Pera No.207, Fraccionamiento Popular, Progresos Sur, Morelia., con escritura pública No.2906, volumen 122, de fecha 07 de Enero 2019.,

**NOTAS A LOS ESTADOS FINANCIEROS  
DEFINITIVAS AL 31 DE DICIEMBRE DE 2021**

- 2) \$4'619,366 pesos, valor del avalúo de la donación del bien inmueble ubicado en la calle Alfredo Zalce No. 211, Fraccionamiento Bosques Camelinas, Morelia., con escritura pública No.3048, volumen 129, de fecha 09 de Mayo 2019 más \$191,451 pesos por la escrituración de este bien, y
- 3) \$4'609,156 pesos en bienes muebles, Se realiza la baja de 132 bienes muebles, autorizados mediante acuerdo SIF/SO/II/12/2021., por un importe de adquisición de \$402,850 pesos, y con una depreciación acumulada de \$399,806 pesos., teniendo como gasto por el concepto de Disminución de Bienes un importe de \$3,044 pesos y se tiene un incremento por \$7,500 pesos por la adquisición del Ozonificador. Se presenta a continuación integración de la cuenta:

| Elaborado por: SISTEMA INTEGRAL DE FINANCIAMIENTO PARA EL DESARROLLO DE MICHOACAN |                                     | Fecha de impresión 03/02/22 13:37                                   |          |            |              | Pag. 1 |
|---|-------------------------------------|---|----------|------------|--------------|--------|
| Cuenta  |                                     | Balanza de Comprobación del día 01/01/21 al día 31/12/21 al nivel 3 |          |            |              |        |
|   |                                     | Saldo Inicial   | Debe     | Haber      | Saldo Final  |        |
| 123   | BIENES INMUEBLES, INFRAESTRUCTURA Y | 5,382,091.84  |          |            | 5,382,091.84 |        |
| 1239  | OTROS BIENES INMUEBLES              | 5,382,091.84  |          |            | 5,382,091.84 |        |
| 123900  | OTROS BIENES INMUEBLES              | 5,382,091.84  |          |            | 5,382,091.84 |        |
| 124   | BIENES MUEBLES                      | 5,004,506.20  | 7,500.00 | 402,850.16 | 4,609,156.04 |        |
| 1241  | MOBILIARIO Y EQUIPO DE ADMON        | 1,924,622.32  | 7,500.00 | 390,892.16 | 1,541,230.16 |        |
| 124110  | MUEBLES DE OFICINA Y ESTANTERIA     | 426,497.30  | 7,500.00 | 51,611.30  | 382,386.00   |        |
| 124130  | EQUIPO DE COMPUTO Y TECNOLOGIAS DE  | 1,498,125.02  |          | 339,280.86 | 1,158,844.16 |        |
| 1244  | EQUIPO DE TRANSPORTE                | 3,059,970.02  |          |            | 3,059,970.02 |        |
| 124410  | EQUIPO DE TRANSPORTE                | 3,059,970.02  |          |            | 3,059,970.02 |        |
| 1246  | MAQUINARIA Y OTROS EQUIP Y HERRAM   | 19,913.86   |          | 11,958.00  | 7,955.86     |        |
| 124650  | EQUIPO DE COMUNICACIÓN Y TELECOMUNI | 19,913.86   |          | 11,958.00  | 7,955.86     |        |
| Sumas iguales   |                                     | 10,386,598.04   | 7,500.00 | 402,850.16 | 9,991,247.88 |        |

**g) ACTIVOS INTANGIBLES:** Representa el monto de derechos pagados para el uso de activos de propiedad industrial, comercial, intelectual y otros. En este caso el saldo que se tiene corresponde al desarrollo de software informáticas, y el pago de derechos del sistema KEPLER por un importe de \$6'302,047 pesos, según se relaciona a continuación:

- 1) Por \$ 715,000 pesos, que corresponden a Software Multiplataforma Web Crediticia, para la atención de créditos.
- 2) Por \$ 4'336,805 pesos, que corresponde a la Plataforma Crediticia, sistema de atención y seguimiento a solicitantes de créditos de la Coordinación General del Programa Palabra de Mujer.
- 3) Por \$1'250,242 pesos, que corresponden \$ 1'230,209 pesos, pago de los derechos del Sistema Kepler en el año 2013 en su versión 7.5, Sistema que se utiliza para el manejo de la cartera y de la contabilidad de SI FINANCIA y de los fondos y fideicomisos que esta administra, y por Licencias Antivirus, por \$ 20,033 pesos.

| Elaborado por: SISTEMA INTEGRAL DE FINANCIAMIENTO PARA EL DESARROLLO DE MICHOACAN |                                      | Fecha de impresión 03/02/22 13:38                                   |      |       |              | Pag. 1 |
|---|--------------------------------------|---|------|-------|--------------|--------|
| Cuenta  |                                      | Balanza de Comprobación del día 01/01/21 al día 31/12/21 al nivel 4 |      |       |              |        |
|   |                                      | Saldo Inicial   | Debe | Haber | Saldo Final  |        |
| 125   | ACTIVOS INTANGIBLES                  | 6,302,047.37  |      |       | 6,302,047.37 |        |
| 1251  | SOFTWARE                             | 5,051,805.00  |      |       | 5,051,805.00 |        |
| 125110  | SOFTWARE DE SISTEMA                  | 5,051,805.00  |      |       | 5,051,805.00 |        |
| 12511012  | SOFTWARE DE SISTEMA PALABRA MUJER    | 145,000.00  |      |       | 145,000.00   |        |
| 12511013  | SOFTWARE DE SISTEMA PROFIEP          | 425,000.00  |      |       | 425,000.00   |        |
| 12511015  | SOFTWARE DE SISTEMA FTO.D.PROD.MICH  | 145,000.00  |      |       | 145,000.00   |        |
| 12511018  | SOFTWARE DE SISTEMA PLAN EMERG COVI  | 4,336,805.00  |      |       | 4,336,805.00 |        |
| 1254  | LICENCIAS                            | 1,250,242.37  |      |       | 1,250,242.37 |        |
| 125410  | LICENCIAS INFORMATICAS E INTELLECTUA | 1,250,242.37  |      |       | 1,250,242.37 |        |
| 12541001  | ACTIVOS INTANGIBLES                  | 1,250,242.37  |      |       | 1,250,242.37 |        |
| Sumas iguales   |                                      | 6,302,047.37  | 0.00 | 0.00  | 6,302,047.37 |        |

**h) DEPRECIACIÓN, DETERIORO Y AMORTIZACIÓN ACUMULADA DE BIENES:** Representa el monto de las depreciaciones de bienes y amortizaciones de Intangibles. El cálculo se realizó y se registraron de acuerdo con la vida útil estimada y la vigencia de las licencias, y determinando importes por cada ejercicio fiscal desde la fecha de la adquisición, de acuerdo con la información proporcionada por los Departamentos de Recursos Materiales y de Informática, así como de las compras que se van realizando el área que compra y en relación con esa información se registra su depreciación y/o amortización en cada periodo fiscal. Se realiza el ajuste del porcentaje





de la depreciación a equipo de cómputo y equipo de transporte, por recomendación del Despacho Auditor Externo que dictamina actualmente los estados financieros. así como los ajustes correspondientes a la conciliación de activo fijo con el importe de depreciación acumulado, se identificaron 8 bienes sin registro de depreciación de los cuales dos se dieron de baja afectando a resultado del ejercicio 2017, se tiene como resultado de los ajustes la afectación por un importe total de \$252,180, el cual se aplicó a cada ejercicio correspondiente.

| Elaborado por: SISTEMA INTEGRAL DE FINANCIAMIENTO PARA EL DESARROLLO DE MICHOACAN |   | Fecha de impresión 03/02/22 13:38 |            |              | Pag. 1        |
|---|---|-----------------------------------|------------|--------------|---------------|
| Cuenta  | Balanza de Comprobación del día 01/01/21 al día 31/12/21 al nivel 3 | Saldo Inicial                     | Debe       | Haber        | Saldo Final   |
|   |   |                                   |            |              |               |
| 1263  | DEPRECIACION ACUM DE BIENES MUEBLES                                 | -1,481,863.03                     | 417,058.86 | 1,112,599.92 | -2,177,404.09 |
| 126310  | DEPREC MUEBLES DE OFICINA Y ESTANTE                                 | -298,154.80                       | 48,566.98  | 22,271.47    | -271,859.29   |
| 126330  | EQUIPO DE COMPUTO Y TECNOLOGIAS DE                                  | -761,022.05                       | 356,533.88 | 337,018.07   | -741,506.24   |
| 126344  | EQUIPO DE TRANSPORTE  | -402,772.41                       |            | 753,310.29   | -1,156,082.70 |
| 126350  | EQUIPO DE COMUNICACION Y TELECOMUNI                                 | -19,913.77                        | 11,958.00  | 0.09         | -7,955.86     |
| 1265  | AMORTIZACION ACUMULADA DE ACTIVOS I                                 | -1,986,920.38                     | 0.04       | 767,167.15   | -2,754,087.49 |
| 126500  | AMORTIZACION ACUMULADA DE ACTIVOS I                                 | -383,995.97                       |            | 767,167.15   | -383,995.97   |
| 126510  | LICENCIAS INFORMATICAS E INTELLECTUA                                | -1,602,924.41                     | 0.04       | 767,167.15   | -2,370,091.52 |
| Sumas iguales   |   | -3,468,783.41                     | 417,058.90 | 1,879,767.07 | -4,931,491.58 |

- i) **ESTIMACION POR PERDIDA O DETERIORO DE ACTIVOS NO CIRCULANTES:** Dentro de este apartado se considera un importe de \$26'704,071 pesos, por la Estimación para Cuentas Incobrables (Reservas Preventivas), para soporte de los Préstamos Otorgados a Largo Plazo (Cartera), estimación cuya creación fue autorizada en la II Sesión Ordinaria de 2014, de la Junta de Gobierno, llevada a cabo el 26 de septiembre de 2014, según su Acuerdo 15/26-09-2014, tomando en cuenta los lineamientos establecidos en la Ley de Planeación Hacendaria, Presupuesto, Gasto Publico y Contabilidad Gubernamental del Estado de Michoacán de Ocampo, así como en la Ley General de Contabilidad Gubernamental y demás disposiciones aplicables y, considerando además los requerimientos de las instituciones de la Banca de Desarrollo, para que los Intermediarios Financieros no Bancarios estén en posibilidades de realizar el fondeo de recursos y/o descuento de cartera crediticia, aplicándose para la creación de esta estimación la Metodología de la Comisión Nacional Bancaria y de Valores; además, la creación de esta estimación fue avalada por la Secretaría de Finanzas y Administración del Gobierno del Estado, según oficio número DCRE-083/2015, de fecha 6 de Marzo de 2015, emitido por el Titular de la Dirección de Crédito. El último ajuste afectado fue en noviembre 2021.

| Elaborado por: SISTEMA INTEGRAL DE FINANCIAMIENTO PARA EL DESARROLLO DE MICHOACAN |   | Fecha de impresión 03/02/22 13:38 |              |              | Pag. 1         |
|---|---|-----------------------------------|--------------|--------------|----------------|
| Cuenta  | Balanza de Comprobación del día 01/01/21 al día 31/12/21 al nivel 3 | Saldo Inicial                     | Debe         | Haber        | Saldo Final    |
|   |   |                                   |              |              |                |
| 1284  | ESTIMAC POR PER DE CTAS INCOB DE DE                                 | -23,515,836.08                    | 1,171,421.07 | 4,359,656.17 | -26,704,071.18 |
| 128411  | ESTIM POR PER CTAS INCOB CART VIG                                   | -1,002,571.79                     | 448,784.82   | 107,189.67   | -660,976.64    |
| 128421  | ESTIM POR PER CTAS INCOB CART VIG                                   | -22,513,264.29                    | 722,636.25   | 4,252,466.50 | -26,043,094.54 |
| Sumas iguales   |   | -23,515,836.08                    | 1,171,421.07 | 4,359,656.17 | -26,704,071.18 |

- j) **CUENTAS POR PAGAR A CORTO PLAZO:** Por un importe total de \$ 3'708,387 pesos, se integra de la siguiente manera:

- 1) Se registró cancelación de cheques emitidos de la cuenta bancaria No. 0164195256, Cheque-413 de fecha 25 de febrero de 2011 a favor de Miguel Ángel Salazar Suarez por \$3,194 pesos y el Cheque-429 de fecha 15 de abril de 2011 a favor de Sahit Manuel Jiménez Bautista por \$300 pesos, por el concepto de LAUDO LABORAL, los cuales fueron entregados a Consejería Jurídica.
- 2) Se adeuda a proveedores de bienes y servicios un importe de \$ 13,799 pesos;
- 3) El saldo de la cuenta 2117 por \$ 3'398,051 pesos corresponden preponderantemente a retenciones de ISR por salarios, honorarios y arrendamientos, por los períodos de febrero, abril a diciembre de 2012, y otros incluyendo el acumulado del 2021, pendientes de pagar a la S.H.C.P. debido a que no ha sido ministrado el recurso por parte de la Secretaria de Finanzas y Administración del Gobierno del Estado, y,

**NOTAS A LOS ESTADOS FINANCIEROS  
DEFINITIVAS AL 31 DE DICIEMBRE DE 2021**

**000049**

- 4) Otras cuentas por pagar, por un importe de \$293,043 pesos, que integra en su saldo: a) disminuye por \$100,000 pesos, por la comisión anual del Fondo en Garantía de FONDOS a SiFinancia en el 2017 y registrando contra el resultado del ejercicio anteriores; b) \$ 146,276 pesos, por depósitos pendientes de reembolsar a la Secretaría de Finanzas y Administración, por Fondo Revolviente y otros, c) se tiene una disminución en septiembre por \$173,326 pesos por depósitos excedentes por créditos otorgados (saldos a favor), de esta cuenta se realizó la contabilización a otros ingresos, quedando salvaguardados los derechos de los acreditados sobre estos saldos, habiendo un saldo a la fecha de \$24,105 pesos y d) \$122,662 pesos por depósitos a favor de los municipios convenios liquidados.

Elaborado por: SISTEMA INTEGRAL DE FINANCIAMIENTO PARA EL DESARROLLO DE MICHOACAN Pag. 1  
Fecha de impresión 04/04/22 09:13

| Cuenta   | Balanza de Comprobación del día 01/12/21 al día 31/12/21 al nivel 4 |                      | Fecha de impresión 04/04/22 09:13 |                     | Saldo Final          |
|----------|---|----------------------|-----------------------------------|---------------------|----------------------|
|          | Saldo Inicial   | Debe                 | Haber                             |                     |                      |
| 211      | CUENTAS POR PAGAR A CORTO PLAZO                                     | -3,591,907.58        | 1,600,899.00                      | 1,717,378.10        | -3,708,386.68        |
| 2111     | SERVICIOS PERSONALES X PAG A CORTO                                  | -3,493.56            |                                   |                     | -3,493.56            |
| 211100   | SERVICIOS PERSONALES X PAG A CORTO                                  | -3,493.56            |                                   |                     | -3,493.56            |
| 21110010 | SERVICIOS PERSONALES X PAG A CORTO                                  | -3,493.56            |                                   |                     | -3,493.56            |
| 2112     | PROVEEDORES POR PAGAR A CORTO PLAZ                                  | -180,664.26          | 1,390,950.90                      | 1,224,085.86        | -13,799.22           |
| 211200   | PROVEEDORES POR PAGAR A CORTO PLAZ                                  | -180,664.26          | 1,390,950.90                      | 1,224,085.86        | -13,799.22           |
| 21120001 | PROVEEDORES POR PAGAR A CORTO PLAZ                                  |                      | 206,301.00                        | 206,301.00          |                      |
| 21120002 | PROVEED DIVERSOS VIATICOS   |                      | 196.00                            | 396.00              | -200.00              |
| 21120004 | ACREDORES DIVERSOS FONDOS Y FIDEICO                                 | -90.00               |                                   |                     | -90.00               |
| 21120015 | PROVEEDORES NVO. PROG.  | -151,298.59          | 1,101,145.84                      | 963,356.47          | -13,509.22           |
| 21120017 | PROVEEDORES COORDINAC PALAB MUJER                                   | -29,275.67           | 83,308.06                         | 54,032.39           |                      |
| 2117     | RETENC Y CONTR POR PAG CORTO P LAZO                                 | -3,117,971.80        | 206,300.78                        | 486,379.61          | -3,398,050.63        |
| 211700   | RETENC Y CONTR POR PAG CORTO P LAZO                                 | -3,117,971.80        | 206,300.78                        | 486,379.61          | -3,398,050.63        |
| 21170015 | RETENC Y CONTR POR PAG CORTO FTO.DE                                 | -6,850.17            | 6,850.17                          | 9,695.25            | -9,695.25            |
| 21170017 | RETENC Y CONTR POR PAG CORTO COORDI                                 | -2,676.72            | 2,676.72                          | 2,676.72            | -2,676.72            |
| 21170050 | RETENC Y CONTR POR PAG CORTO P LAZO                                 | -3,108,444.91        | 196,773.89                        | 474,007.64          | -3,385,678.66        |
| 2119     | OTRAS CUENTAS POR PAG CORTO PLAZO                                   | -289,777.96          | 3,647.32                          | 6,912.63            | -293,043.27          |
| 211900   | ACREDORES DE CHEQUES EXPEDID  | -146,275.80          |                                   |                     | -146,275.80          |
| 21190050 | SECRETARIA DE FINANZAS Y ADMIN                                      | -146,275.80          |                                   |                     | -146,275.80          |
| 211921   | ING A FAV ACRE  | -20,839.68           | 3,647.32                          | 6,912.63            | -24,104.99           |
| 21192112 | ING A FAV ACRE CON MUJER  | -3,238.72            | 959.58                            | 2,248.72            | -4,527.86            |
| 21192114 | ING A FAV ACRE PROFIM   |                      | 193.87                            | 193.87              |                      |
| 21192115 | ING A FAV ACRE CREDITO DIRECTO                                      | -5,263.21            | 1,298.80                          | 1,206.70            | -5,171.11            |
| 21192117 | ING A FAV ACRE COORD. GRAL. PMJ                                     | -982.12              | 196.93                            | 196.93              | -982.12              |
| 21192118 | ING A FAV ACRE PLAN EMERGENTE                                       | -11,355.63           | 998.14                            | 3,066.41            | -13,423.90           |
| 211981   | INGRESOS A FAVOR AYUNTAM. CRED. QUEBR                               | -122,662.48          |                                   |                     | -122,662.48          |
| 21198112 | ING A FAV AYUNT CON MUJER   | -27,719.57           |                                   |                     | -27,719.57           |
| 21198114 | INGR A FAV AYUNTAM. PROFIM CRED. QUEB                               | -94,942.91           |                                   |                     | -94,942.91           |
|          | <b>Sumas iguales</b>  | <b>-3,591,907.58</b> | <b>1,600,899.00</b>               | <b>1,717,378.10</b> | <b>-3,708,386.68</b> |

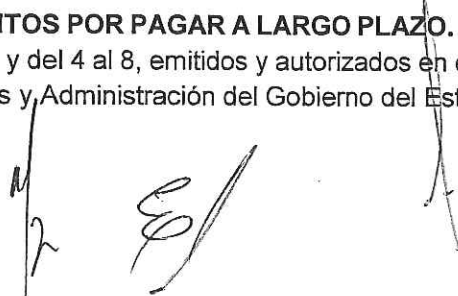
COTEJADO

- k) **OTROS PASIVOS A CORTO PLAZO:** Se integra de los Ingresos por Clasificar \$ 539,507 pesos y representa los recursos depositados en las cuentas bancarias de SI FINANCI A por los acreditados, pendientes de identificar según la referencia CIE de cada uno de ellos. De estos depósitos al cierre de cada mes se le emite un reporte a la Dirección de Cartera para que se realice la conciliación correspondiente y sean aplicados los depósitos identificados, en su momento., se tiene una disminución en septiembre por \$602,615 pesos, por la contabilización de ingresos pendientes de identificar a otros ingresos, quedando salvaguardados los derechos de los acreditados sobre estos saldos., Su integración es la siguiente:

Elaborado por: SISTEMA INTEGRAL DE FINANCIAMIENTO PARA EL DESARROLLO DE MICHOACAN Pag. 1  
Fecha de impresión 03/02/22 13:38

| Cuenta | Balanza de Comprobación del día 01/12/21 al día 31/12/21 al nivel 3 |                   | Fecha de impresión 03/02/22 13:38 |                   | Saldo Final        |
|--------|---|-------------------|-----------------------------------|-------------------|--------------------|
|        | Saldo Inicial   | Debe              | Haber                             |                   |                    |
| 219    | OTROS PASIVOS A CORTO PLAZO   | -15,032.00        | 2,515.00                          | 526,990.00        | -539,507.00        |
| 2191   | INGRESOS POR CLASIFICAR   | -15,032.00        | 2,515.00                          | 526,990.00        | -539,507.00        |
| 219121 | INGRESOS POR CLASIFICAR DIVERSOS PR                                 | -15,032.00        | 2,515.00                          | 526,990.00        | -539,507.00        |
|        | <b>Sumas iguales</b>  | <b>-15,032.00</b> | <b>2,515.00</b>                   | <b>526,990.00</b> | <b>-539,507.00</b> |

- l) **DOCUMENTOS POR PAGAR A LARGO PLAZO.** Por un importe de \$29, 797, 134 pesos correspondientes Depp's números 3, y del 4 al 8, emitidos y autorizados en el ejercicio 2021. importe que adeuda a esta fecha la Secretaría de Finanzas y Administración del Gobierno del Estado a la Entidad.



**m) FONDOS Y BIENES DE TERCEROS EN GARANTIA Y/O ADMINISTRACION A LARGO PLAZO.**

Importe total en esta cuenta \$ 115'252,015 Presentando los saldos siguientes:

| Elaborado por: SISTEMA INTEGRAL DE FINANCIAMIENTO PARA EL DESARROLLO DE MICHOACAN |   | Pag. 1                 |                      | Fecha de impresión 03/02/22 13:38 |                        |
|---|---|------------------------|----------------------|-----------------------------------|------------------------|
| Cuenta  | Balanza de Comprobación del día 01/12/21 al día 31/12/21 al nivel 2 | Saldo Inicial          |                      | Saldo Final                       |                        |
|   |   | Debe                   | Haber                | Debe                              | Haber                  |
| 225   | FONDOS Y B DE TERCEROS EN GARANTIA Y                                | -114,555,913.14        | 10,098,146.97        | 10,794,248.77                     | -115,252,014.94        |
| 2251  | FONDOS EN GARANT LARGO PLAZO  | -87,901,631.06         | 10,000,000.00        |                                   | -77,901,631.06         |
| 2252  | FONDOS EN ADMINISTRACION LARGO PLAZ                                 | -20,697,806.22         | 85,527.97            | 91,629.77                         | -20,703,908.02         |
| 2255  | OTROS FONDOS DE TERCEROS L.P.                                       | -5,956,475.86          | 12,619.00            | 10,702,619.00                     | -16,646,475.86         |
|   | <b>Sumas iguales</b>  | <b>-114,555,913.14</b> | <b>10,098,146.97</b> | <b>10,794,248.77</b>              | <b>-115,252,014.94</b> |

A continuación se presenta la integración de saldos reflejados en la Balanza de Comprobación, detallando los conceptos e importes de los mismos:

**1.- FONDOS EN GARANTIA A LARGO PLAZO.**

|   | CONCEPTO:   | ACREEDOR:             | IMPORTE:             |
|---|---|-----------------------|----------------------|
| 1 | Aportaciones para operar el Programa de Financiamiento Productivo para el Desarrollo de Mich.             | FIMYPE                | 26,000,000.00        |
|   |   | FIRDEMICH             | 32,500,000.00        |
|   |   | FIMYPE                | 2,312,878.00         |
| 2 | Aportaciones al Fondo para el Fortalecimiento de la Actividad Primaria con el Corporativo Campesino, AC.. | FOGAMICH              | 156,439.00           |
|   |   | CORPORATIVO CAMPESINO | 2,469,318.00         |
| 3 | Aportaciones para el Programa Fondos de Garantía para Fomento a IFNB                                      | FIRDEMICH             | 3,646,800.00         |
|   |   | FOGAMICH              | 5,000,000.00         |
| 4 | Aportación para el Fondo de Garantía del Programa de Financ. a la Mediana Empresa Agroalimentaria y Rural | FOGAMICH              | 5,000,000.00         |
| 5 | Depósitos en Garantía aportados por deudores de financiamientos, de los diversos programas que se operan. | ACREEDITADOS          | 816,196.00           |
|   | <b>TOTAL</b>  |                       | <b>77,901,631.00</b> |

**2.- FONDOS EN ADMINISTRACIÓN A LARGO PLAZO.**


|   | CONCEPTO:  | ACREEDOR:              | IMPORTE:             |
|---|--|------------------------|----------------------|
| 1 | Intereses de inversiones bancarias, provenientes de recursos convenidos con la Secretaría de Economía.       | Secretaria de Economía | 384,472.00           |
| 2 | Intereses adeudados a Ayuntamientos, derivados de la operación de recursos convenidos y por ellos aportados. | Diversos Ayuntamientos | 3,876,891.00         |
| 3 | Aportación de recursos de Ayuntamientos, convenidos para la operación de diversos Prog. de Financiamientos.  | Diversos Ayuntamientos | 16,442,545.00        |
|   | <b>TOTAL</b>   |                        | <b>20,703,908.00</b> |

**3.- OTROS FONDOS DE TERCEROS EN ADMINISTRACION A LARGO PLAZO:**


|   | CONCEPTO:  | ACREEDOR:              | IMPORTE:             |
|---|--|------------------------|----------------------|
| 1 | Remanentes por terminación de convenios con ayuntamientos. Su control esta a cargo de la Dirección de Administración de Cartera. | Diversos Ayuntamientos | 77,731.00            |
| 2 | Adeudos a clientes del "Programa Ahorro Seguro". Programa recibido de la Unidad de Microfinanzas extinta en 2008.                | AHORRADORES            | 10,352.00            |
| 3 | Aportación para operar Programas de Proyectos Productivos PyME 2013 (Autorización Acuerdo 11/08-06-2015).                        | Secretaría de Economía | 768,580.00           |
| 4 | Aportación para operar Programas de Proyectos Productivos PyME 2015 (Autorización Acuerdo SIF.12/15-03-2016).                    | FOCIR                  | 3,473,813.00         |
| 5 | Aportación del FOCIR para la operación del Programa Emergente de Reactivación Económica UDP-FOCIR                                | FOCIR                  | 12,316,000.00        |
|   | <b>TOTAL</b>   |                        | <b>16,646,476.00</b> |

n) **HACIENDA PÚBLICA/PATRIMONIO:** La Entidad cuenta con un patrimonio de \$ 171'712,886 pesos, integrado como se relaciona:

**HACIENDA PÚBLICA / PATRIMONIO CONTRIBUIDO.** - Por un importe de \$ 145'371,888 pesos, importe recibido de la siguiente manera:



- 1) Por la aportación de \$ 3'200,000 pesos, en el ejercicio 2016, recursos monetarios otorgados por la Secretaria de Igualdad Sustantiva y de Desarrollo de las Mujeres en el Estado de Michoacán (SEIMUJER), al Sistema Integral de Financiamiento para el Desarrollo de Michoacán (SIFINANCIA), de acuerdo al Convenio Interinstitucional para Impulsar el Financiamiento a Mujeres, del Programa "Palabra de Mujer", en su cláusula Segunda.- que al alcance dice: "SEIMUJER realizara una aportación al patrimonio del programa "Palabra de Mujer" por una suma total de hasta \$ 3'500,000 pesos".
- 2) Por la aportación de \$5'575,000 pesos, de acuerdo al nuevo convenio de SEIMUJER en el ejercicio 2017 de \$4'175,000 pesos, por \$ 900,000 pesos en el ejercicio 2019, y \$500,000 pesos en el ejercicio 2020.
- 3) Por la aportación de \$20'012,549 pesos, de los cuales se tiene un importe de \$786,035 pesos, en el ejercicio 2017, recursos otorgados por el Fondo Mixto para el Fomento Industrial de Michoacán FOMICH a SI FINANCIÁ, mediante Acuerdo FOM 20/21-12-2016 emitido en la IV Sesión Ordinaria del Consejo de Administración del FOMICH, de fecha 21 de Diciembre 2016, y \$ 19'226,514 pesos, registrado en este ejercicio, mediante Acuerdo FOM/SO/III/10/18, recursos al amparo del Programa ConMujer del FOMICH.
- 4) Por la aportación de \$27'255,000 pesos, registrado en este ejercicio, recursos otorgados por el Fondo Mixto para el Fomento Industrial de Michoacán FOMICH a SI FINANCIÁ, mediante Acuerdo FOM/SO/III/10/18, recursos al amparo del Programa de Financiamiento a la Actividad Productiva para el Empleo PROFAP.
- 5) Por la aportación de \$ 10'037,834 pesos, de los cuales se tiene un importe de \$786,035 pesos, en el ejercicio 2017, recursos otorgados por el Fondo Mixto para el Fomento Industrial de Michoacán FOMICH a SI FINANCIÁ, mediante Acuerdo FOM 20/21-12-2016 emitido en la IV Sesión Ordinaria del Consejo de Administración del FOMICH, de fecha 21 de Diciembre 2016, y una aportación de \$9'251,799 pesos, registrado en este ejercicio, mediante Acuerdo FOM/SO/III/10/18, recursos al amparo del Programa de Desarrollo Empresarial PRODEM.
- 6) Por la aportación de \$ 37'576,733 pesos, en el ejercicio 2018, recursos otorgados por el Fondo Mixto para el Fomento Industrial de Michoacán FOMICH a SI FINANCIÁ mediante Acuerdo FOM/SO/I/09/18 emitido en la I Sesión Ordinaria del Consejo de Administración del FOMICH y Acuerdo SIF/SO/I/15/18 emitido en la I Sesión Ordinaria del Consejo de Administración del SIFINANCIA ambas de fecha 21 de Marzo del 2018.
- 7) Por la aportación de \$2'971,830 pesos, recursos otorgados por la Secretaria de Finanzas y Administración para la "Coordinación General del Programa Palabra de Mujer", tramitado con Documentos de Ejecución Presupuestaria y Pago de la UPP-93 del ejercicio 2020.
- 8) Por la aportación de \$2'762,143 pesos, recursos otorgados por la Secretaria de Finanzas y Administración para la "Coordinación General del Programa Palabra de Mujer", tramitado con Documentos de Ejecución Presupuestaria y Pago de la UPP-93 del ejercicio 2021
- 9) Por la aportación de \$30'991,230 pesos, recursos otorgados por la Secretaria de Finanzas y Administración para la operación del programa "Plan Emergente para Proteger la Economía en Michoacán", tramitado con el Documento de Ejecución Presupuestaria y Pago de la UPP-93 del ejercicio 2020.
- 10) Así como \$5'190,641 pesos, integrado por \$ 571,275 pesos , valor del avalúo de la Donación del Inmueble ubicado en la calle Pera No.207, Fraccionamiento Popular, Progresos Sur., con escritura pública No.2906, volumen 122, de fecha 07 de Enero 2019, y por \$4'619,366 pesos, valor del avalúo de la Donación del bien inmueble ubicado en la calle Alfredo Zalce No.211, Fraccionamiento Bosques Camelinas, con escritura pública No.3048, volumen 129, de fecha 09 de Mayo 2019, el Fondo Mixto Para el Fomento Industrial de Michoacán, en cuanto DONANTE., mediante los Acuerdos FOM/SO/II/10/2018, FOM/SO/III/12/2017 y soportado mediante el Acuerdo SIF/SO/III/12/2017 del Sistema Integral de Financiamiento para el Desarrollo Productivo de Michoacán.



**HACIENDA PÚBLICA / PATRIMONIO GENERADO.** - Por un importe de \$ 26'340,998 pesos, se integra como se relaciona a continuación:

- 1) Por la acumulación de resultados de la gestión de ejercicios anteriores, por la cantidad de \$27'512,244 pesos, se tienen variaciones derivado de las reclasificaciones de los saldos contables, a la cuenta de Resultado de Ejercicios Anteriores por un importe total del -\$137,630 pesos., siguiendo la recomendación del despacho Villagómez y Asociados S.C., despacho que actualmente lleva a cabo los trabajos para la dictaminación de los Estados Financieros, recomendando depurar saldos contables por la antigüedad de los registros y, para que la información financiera sea razonable, veraz, clara y concisa, se realizaron las siguientes reclasificaciones :
- Al resultado del Ejercicio 2009.- por un importe de -\$63,124 pesos de "Retenciones y Contribuciones Por Pagar", del Programa de Microfinanzas el cual se incorporó a SiFinancia en Diciembre del 2009, realizándolo con un registro de póliza de apertura, sin embargo se desconoce el motivo por el cual no fueron cubiertas estas retenciones.
  - Al resultado del Ejercicio 2010.- por un importe de \$11,889 pesos por el ajuste del porcentaje de la depreciación a equipo de cómputo y equipo de transporte, y por -\$449 pesos de "Retenciones y Contribuciones Por Pagar", del Programa de Microfinanzas, se desconoce el motivo por el cual no fueron cubiertas estas retenciones.
  - Al resultado del Ejercicio 2011.- por un importe de \$28,533 pesos por el ajuste del porcentaje de la depreciación a equipo de cómputo y equipo de transporte.
  - Al resultado del Ejercicio 2012.- por un importe de \$28,533 pesos por el ajuste del porcentaje de la depreciación a equipo de cómputo y equipo de transporte, y por -\$10,804 pesos de "Retenciones y Contribuciones Por Pagar", correspondientes al Programa de ConMujer, se desconoce el motivo por el cual no fueron cubiertas estas retenciones.
  - Al resultado del Ejercicio 2013.- por un importe de \$16,653 pesos por el ajuste del porcentaje de la depreciación a equipo de cómputo y equipo de transporte.
  - Al resultado del Ejercicio 2014.- por un importe -\$30,362 pesos de "Retenciones y Contribuciones Por Pagar", correspondientes al programa de NAFIN, se desconoce el motivo por el cual no fueron cubiertas estas retenciones, y por -\$100,000 pesos del registro del pago realizado por la comisión 2% derivado del convenio con FONDES registrado en pasivo debiendo ser en ingresos.
  - Al resultado del Ejercicio 2015.- por un importe de \$8,229 pesos correspondientes al registro de gastos de escrituración en la Ciudad de México., por \$17,659 pesos por el ajuste del porcentaje de la depreciación a equipo de cómputo y equipo de transporte, por -\$89,692 pesos de la Cuenta Por Pagar a Corto Plazo a proveedores que a la fecha no han presentado ninguna solicitud al respecto, Es importante precisar, que quedan salvaguardados los derechos de los proveedores para el pago de dicho saldo, por -\$9,334 pesos de "Retenciones y Contribuciones Por Pagar", correspondientes a Honorarios y Arrendamiento, no han sido cubiertas estas retenciones derivado a que no se ha recibido el recurso por parte de la Secretaria de Finanzas y Administración, y por -\$5,039 pesos correspondientes a saldos de Fondos en Administración a Largo Plazo de cuentas bancarias y convenios ya cerrados.
  - Al resultado del Ejercicio 2016.- por un importe de \$540 pesos correspondientes al registro de gastos de escrituración en la Ciudad de México.
  - Al resultado del Ejercicio 2017.- por un importe de \$18,487 pesos por el ajuste del porcentaje de la depreciación a equipo de cómputo y equipo de transporte, y por -\$102 pesos por la cancelación del

saldo en la Cuentas por Pagar de Carlos Martínez, saldo final de la reclasificación del pago en efectivo por Juan Gerardo Gallegos V. realizado en este ejercicio.

- Al resultado del Ejercicio 2018.- por un importe de \$36,520 pesos por el ajuste del porcentaje de la depreciación a equipo de cómputo y equipo de transporte, y por \$555 pesos correspondientes a saldos de Fondos en Administración a Largo Plazo de cuentas bancarias y convenios ya cerrados.
- Al resultado del Ejercicio 2019.- por un importe de \$37,833 pesos por el ajuste del porcentaje de la depreciación a equipo de cómputo y equipo de transporte, y por -\$8,593 pesos de la Cuenta Por Pagar a Corto Plazo a Organismo Operador de Agua Potable Alcantarillado y S., y que en el ejercicio 2020 se realiza el pago del adeudo acumulado omitiendo cancelar esta provisión.
- Al resultado del Ejercicio 2020.- por un importe de \$73,733 pesos por el ajuste del porcentaje de la depreciación a equipo de cómputo y equipo de transporte, y por \$1,299 pesos correspondientes al registro de la compra de una cámara web, y por- \$100,594 pesos correspondientes a saldos de Fondos en Administración a Largo Plazo de cuentas bancarias y convenios ya cerrados.

2) Y, por el resultado del ejercicio en operación, un desahorro de -\$1'171,246 pesos.

Elaborado por: SISTEMA INTEGRAL DE FINANCIAMIENTO PARA EL DESARROLLO DE MICHOACÁN Pag. 1

Fecha de impresión 04/04/22 09:29


| Cuenta   | Balanza de Comprobación del día 01/01/21 al día 31/12/21 al nivel 6 |                        | Debe                |                     | Haber                  |  | Saldo Final |
|----------|---|------------------------|---------------------|---------------------|------------------------|--|-------------|
|          | Saldo Inicial   |                        |                     |                     |                        |  |             |
| 3        | HACIENDA PUBLICA/PATRIMONIO   | -170,185,430.51        | 1,301,541.02        | 4,000,242.56        | -172,884,132.05        |  |             |
| 31       | HACIENDA PUBLICA/PATRIMONIO CONTRIB                                 | -142,810,817.47        | 1,000,000.00        | 3,561,071.00        | -145,371,888.47        |  |             |
| 311      | APORTACIONES  | -142,810,817.47        | 1,000,000.00        | 3,561,071.00        | -145,371,888.47        |  |             |
| 3110     | APORTACIONES  | -142,810,817.47        | 1,000,000.00        | 3,561,071.00        | -145,371,888.47        |  |             |
| 311000   | APORTACIONES  | -142,810,817.47        | 1,000,000.00        | 3,561,071.00        | -145,371,888.47        |  |             |
| 31100012 | APORTACIONES PALABRA DE MUJER                                       | -28,787,549.03         |                     |                     | -28,787,549.03         |  |             |
| 31100013 | APORTACIONES PROFIEP  | -27,255,000.00         |                     |                     | -27,255,000.00         |  |             |
| 31100014 | APORTACIONES PROFIM   | -10,037,833.40         |                     |                     | -10,037,833.40         |  |             |
| 31100015 | APORTACIONES FTO.P/DES PRODUCT.MICH                                 | -37,576,733.09         |                     |                     | -37,576,733.09         |  |             |
| 31100017 | APORTACIONES COORDIN GRAL PALAB MUJ                                 | -2,971,830.49          | 1,000,000.00        | 3,561,071.00        | -5,532,901.49          |  |             |
| 31100018 | APORTACIONES PLAN EMERG.PROT.ECON.M                                 | -30,991,230.42         |                     |                     | -30,991,230.42         |  |             |
| 31100050 | APORTACION DONAC CAPITAL BIENES INM                                 | -5,190,641.04          |                     |                     | -5,190,641.04          |  |             |
| 32       | HACIENDA PUBLICA PATRIMONIO GENERAD                                 | -27,374,613.04         | 301,541.02          | 439,171.56          | -27,512,243.58         |  |             |
| 322      | RESULTADO DEL EJERCICIO ANTERIORES                                  | -27,374,613.04         | 301,541.02          | 439,171.56          | -27,512,243.58         |  |             |
| 3220     | RESULTADO DE EJERCICIOS ANTERIORES                                  | -27,374,613.04         | 301,541.02          | 439,171.56          | -27,512,243.58         |  |             |
| 322000   | RESULTADO DE EJERCICIOS ANTERIORES                                  | -27,374,613.04         | 301,541.02          | 439,171.56          | -27,512,243.58         |  |             |
| 32200050 | RESULTADO DE EJERCICIOS ANTERIORES                                  | -27,374,613.04         | 301,541.02          | 439,171.56          | -27,512,243.58         |  |             |
|          | <b>Sumas iguales</b>  | <b>-170,185,430.51</b> | <b>1,301,541.02</b> | <b>4,000,242.56</b> | <b>-172,884,132.05</b> |  |             |

**NOTA 5: ESTADO DE ACTIVIDADES**

**INGRESOS Y OTROS BENEFICIOS.** -Por un total de \$69'052,662 pesos en el ejercicio se recibieron ingresos por los siguientes conceptos:

a) **Ingresos de Gestión.** - Por un importe total de \$ 6'210,256 pesos, estos ingresos están compuestos principalmente por:

- 1) Intereses normales.- Corresponde a los ingresos por concepto de intereses ganados en los créditos otorgados a los acreditados, que es la actividad preponderante de la Entidad, y los cuales se estipulan en los contratos firmados por cada uno de los acreditados, mismos que se aplican de acuerdo a lo marcado en las reglas de operación de cada uno de los programas que se manejan en la Entidad, siendo estos: Programa PROFIEP, Programa PROFIM, Programa "Palabra de Mujer", Financiamiento Para el Desarrollo de Productivo de Michoacán.
- 2) Intereses moratorios. - Ingresos generados por concepto de intereses, adicionales a los intereses pactados en los contratos firmados por los créditos otorgados, derivados de la falta de pago oportuno.



Enseguida se incluye cuadro analítico por programa:

| Elaborado por: SISTEMA INTEGRAL DE FINANCIAMIENTO PARA EL DESARROLLO DE MICHOACÁN |   | Fecha de impresión 04/04/22 09:30 |           |             |               |
|---|---|-----------------------------------|-----------|-------------|---------------|
| Cuenta  | Balanza de Comprobación del día 01/12/21 al día 31/12/21 al nivel 5 | Saldo Inicial                     |           | Saldo Final |               |
|   |   | Debe                              | Haber     |             |               |
| 41  | INGRESOS DE GESTION   | -5,761,770.66                     | 53,908.64 | 502,393.61  | -6,210,255.63 |
| 417   | INGRESOS POR VTA DE BIENES Y SERVIC                                 | -5,761,770.66                     | 53,908.64 | 502,393.61  | -6,210,255.63 |
| 4174  | ING DE OPER DE ENTIDADES PARAEST EM                                 | -5,761,770.66                     | 53,908.64 | 502,393.61  | -6,210,255.63 |
| 417425  | INT MORATORIO   | -441,669.42                       | 4,543.47  | 29,674.05   | -466,800.00   |
| 41742512  | INT MORAT X CART CON MUJER  | -22,123.04                        | 278.71    | 1,702.15    | -23,546.48    |
| 41742513  | INT MORAT X CART PROFIEP  | -89,150.28                        |           |             | -89,150.28    |
| 41742514  | INT MORAT X CART PROFEM   | -70,282.21                        | 501.83    | 3,524.82    | -73,305.20    |
| 41742515  | INT MORAT CART CREDITO DIRECTO                                      | -182,859.77                       | 20.92     | 7,995.63    | -190,834.48   |
| 41742517  | INT MORAT CART COORD.GRAL.PMJ                                       | -7,821.36                         |           | 146.26      | -7,967.62     |
| 41742518  | INT MORAT CART PLAN EMERGENTE                                       | -68,778.83                        | 3,303.38  | 15,338.72   | -80,814.17    |
| 41742551  | INT MORAT CART PPP PYMES  | -653.93                           | 438.63    | 966.47      | -1,181.77     |
| 417426  | INTERES NORMAL  | -5,320,101.24                     | 49,365.17 | 472,719.56  | -5,743,455.63 |
| 41742612  | INT NORMAL X CART C/M   | -88,760.07                        | 2,353.84  | 9,972.50    | -96,378.73    |
| 41742613  | INT NORMAL X CARTERA PROFIEP  | -582,860.46                       |           |             | -582,860.46   |
| 41742614  | INT NORMAL X CART PROFEM  | -296,751.11                       | 10,291.02 | 21,351.03   | -307,811.12   |
| 41742615  | INT NORMAL CART CREDITO DIRECTO                                     | -3,751,649.95                     | 20,726.32 | 346,346.24  | -4,077,269.87 |
| 41742618  | INT NORMAL CART PLAN EMERGENTE                                      | -530,499.88                       | 2,056.79  | 35,286.45   | -563,729.54   |
| 41742651  | INT NORMAL CART PPP PROY PYMES                                      | -69,579.77                        | 13,937.20 | 59,763.34   | -115,405.91   |
| Sumas iguales   |   | -5,761,770.66                     | 53,908.64 | 502,393.61  | -6,210,255.63 |

b) **Otros Ingresos y Beneficios.**-Por este concepto se recaudaron \$ 6'739,413 pesos, integrándose de la siguiente manera:

- 1) Ingresos financieros por \$ 3'280,183 pesos por concepto de intereses ganados por inversiones de los saldos diarios de bancos, así como \$ 321,375 pesos por la recuperación de las comisiones cobradas en la operación de los diversos programas y \$636,180 pesos por disminución estimaciones;
- 2) Otros Ingresos y Beneficios Varios por \$ 2'501,675 pesos, integrándose de la siguiente manera:
  - a) Por \$1,666,431 pesos de los cuales \$1,360,000 pesos correspondiente al Subsidio para operar el programa de Vende Mas, por \$242,000 pesos comisión anualidad de Impulsora Agrocomercial Fondes y por \$64,431 pesos por el concepto de los pagos adicionales de créditos liquidados,
  - b) Por \$766,222 pesos, correspondiente al registro de los ingresos clasificados como "No Identificados" y de los "Saldo a Favor" de la cartera de los cuales se solicita la aplicación definitiva a otros ingresos, quedando salvaguardados los derechos de los acreditados, para lo que proceda, se presenta integración de "Ingresos No Identificados" y de los "Saldo a Favor" (Anexo 1)., y
  - c) Por \$69,022 pesos correspondiente a los intereses pagados por el cierre de los convenios con Caja Morelia Valladolid Gabriel Zamora y Tuxpan.

| Elaborado por: SISTEMA INTEGRAL DE FINANCIAMIENTO PARA EL DESARROLLO DE MICHOACÁN |   | Fecha de impresión 03/02/22 13:39 |           |             |               |
|---|---|-----------------------------------|-----------|-------------|---------------|
| Cuenta  | Balanza de Comprobación del día 01/12/21 al día 31/12/21 al nivel 4 | Saldo Inicial                     |           | Saldo Final |               |
|   |   | Debe                              | Haber     |             |               |
| 43  | OTROS INGRESOS Y BENEFICIOS   | -6,465,740.37                     | 57,686.85 | 331,359.96  | -6,739,413.48 |
| 431   | INGRESOS FINANCIEROS  | -3,329,321.05                     | 57,686.85 | 329,923.95  | -3,601,558.15 |
| 4311  | INT GANADOS DE VALORES CREDIT BOND                                  | -3,329,321.05                     | 57,686.85 | 329,923.95  | -3,601,558.15 |
| 431124  | COMISIONES COBRADAS   | -309,390.17                       | 2,397.00  | 14,382.00   | -321,375.17   |
| 431127  | INTERESES POR INVERSION   | -3,019,930.88                     | 55,289.85 | 315,541.95  | -3,280,182.98 |
| 433   | DISMINUCION ESTIMACIONES DEPREC DET                                 | -636,180.13                       |           |             | -636,180.13   |
| 4331  | DISMINUCION ESTIMACIONES DEPREC DET                                 | -636,180.13                       |           |             | -636,180.13   |
| 433111  | PPP PROY PYMES13 ESTIM X PERD O DET                                 | -448,784.82                       |           |             | -448,784.82   |
| 433121  | ESTIMAC POR PERD O DETER CART VIGEN                                 | -187,395.31                       |           |             | -187,395.31   |
| 439   | OTROS INGRESOS Y BENEF VARIOS                                       | -2,500,239.19                     |           | 1,436.01    | -2,501,675.20 |
| 4399  | OTROS INGRESOS Y BENEF VARIOS                                       | -2,500,239.19                     |           | 1,436.01    | -2,501,675.20 |
| 439921  | OTROS INGRESOS Y BENEF VARIOS                                       | -1,664,995.15                     |           |             | -1,666,431.16 |
| 439922  | OTROS INGRESOS POR CLASIFICAR DIVER                                 | -766,221.58                       |           |             | -766,221.58   |
| 439981  | OTROS INGRESOS Y BENEF CIERRES AYUN                                 | -69,022.46                        |           |             | -69,022.46    |
| Sumas iguales   |   | -6,465,740.37                     | 57,686.85 | 331,359.96  | -6,739,413.48 |

c) **Participaciones, Aportaciones, Transferencias, Asignaciones, Subsidios y Otras Ayudas.** - Se han obtenido ingresos en el periodo por un total de \$ 56'102,993 pesos, según se relaciona a continuación:

**NOTAS A LOS ESTADOS FINANCIEROS  
DEFINITIVAS AL 31 DE DICIEMBRE DE 2021**

- 1) La cantidad de \$ 38'419,363 pesos, por el subsidio autorizado por el Congreso del Estado y recibido de la Secretaria de Finanzas y Administración de Gobierno del Estado para pago de nómina.
- 2) \$ 3'298,207 pesos, recibidos de SFA, para operar el Convenio de Comisión Mercantil del Programa de Palabra de Mujer con Afirme.
- 3) La cantidad de \$14'385,423 pesos, por el subsidio autorizado por el Congreso del Estado y recibido de la Secretaria de Finanzas y Administración de Gobierno del Estado para pago de nómina de la Coordinación General del Programa Palabra de Mujer.


| Elaborado por: SISTEMA INTEGRAL DE FINANCIAMIENTO PARA EL DESARROLLO DE MICHOACÁN |                                     | Pag. 1                            |              |               |                |
|---|-------------------------------------|-----------------------------------|--------------|---------------|----------------|
| Balanza de Comprobación del día 01/12/21 al día 31/12/21 al nivel 5               |                                     | Fecha de impresión 04/04/22 09:39 |              |               |                |
| Cuenta  | Saldo Inicial                       | Debe                              | Haber        |               |                |
| 42  | PARTICIPACIONES APORTACIONES TRANSF | -47,604,553.54                    | 3,234,455.50 | 11,732,894.48 | -56,102,992.52 |
| 422   | TRANSFER ASIGN SUBS Y OTRAS AYUDAS  | -47,604,553.54                    | 3,234,455.50 | 11,732,894.48 | -56,102,992.52 |
| 4223  | SUBSIDIOS Y SUBVENCIONES            | -47,604,553.54                    | 3,234,455.50 | 11,732,894.48 | -56,102,992.52 |
| 422310  | SECRETARIA DE FINANZAS Y ADMINSTRA  | -47,604,553.54                    | 3,234,455.50 | 11,732,894.48 | -56,102,992.52 |
| 42231001  | SECRETARIA DE FINANZAS Y ADMON.SP   | -27,995,013.44                    |              | 10,424,349.86 | -38,419,363.30 |
| 42231007  | SECRETARIA DE FINANZAS Y ADMON.IF   | -3,298,206.98                     |              |               | -3,298,206.98  |
| 42231017  | SECRETARIA FINANZAS Y ADMON.CGPMJ   | -16,311,333.12                    | 3,234,455.50 | 1,308,544.62  | -14,385,422.24 |
| Sumas iguales   |                                     | -47,604,553.54                    | 3,234,455.50 | 11,732,894.48 | -56,102,992.52 |

**GASTOS Y OTRAS PÉRDIDAS.** Se efectuaron gastos y se tuvieron otras perdidas en el periodo por un total de \$70'223,908 pesos, según se relaciona:

- **Gastos de Funcionamiento.** - Por \$ 39'187,381 pesos, gastos pagados con el subsidio autorizado por el Congreso del Estado y recibido de la Secretaria de Finanzas y Administración. Se presenta gasto preponderantemente del Capítulo 1000 Servicios Personales, por un importe acumulado en el periodo de \$36'980,201 pesos del Capítulo 2000 Materiales y Suministros por \$ 283,684 pesos y, del Capítulo 3000 Servicios Generales un importe de \$1'923,496 pesos. Se relaciona el analítico por partida en el anexo "Avance en Ejecución de Recursos Presupuestales", inserto en este cuadernillo.
- **Gastos de Funcionamiento Recursos Propios.**- Por un importe total de \$ 8'557,177 pesos, en este apartado se registran los gastos efectuados por los programas de financiamiento que se están operando, y que se manejan con su propia revolvencia, siendo estos gastos los siguientes: del Capítulo 2000 Materiales y Suministros por \$1'469,656 pesos y del capítulo 3000 Servicios Generales por un importe de \$ 7'087,521 pesos. Se relaciona el analítico por partida en el anexo "Avance en Ejecución de Recursos Propios", inserto en este cuadernillo.

**Transferencias, Asignaciones, Subsidios y Otras Ayudas.** - Por \$ 17'042,404 pesos con cargo al capítulo 4,000:

1. Por \$ 547,390 pesos correspondiente al pago de prestaciones de servicios personales.,
  2. Recurso destinado para operar el Convenio de Comisión Mercantil del Programa de Palabra de Mujer con la Institución Financiera Afirme para Impulsar el Financiamiento a Mujeres \$11'738,924 pesos.,
  3. Por \$ 187,340 pesos destinado a Caja Santuario.,
  4. La operación del Esquema de Subsidios que Impulsen el Desarrollo de Actividades Productivas Encabezadas por Mujer por \$2'943,750 pesos, autorizado mediante el acuerdo SIF/CTPPM/SE/1/02/2021 y SIF/SE/1/02/2021;
  5. También se tiene un importe de \$ 1'620,000 correspondientes a la operación del programa Vende Más., y por
  6. \$5,000 pesos por el concepto de Otras Ayudas Sociales.
- **Otros Gastos y Pérdidas Extraordinarias.** - La cifra de \$5'436,946 pesos, corresponde a:
    - a) \$ 5'436,945 pesos, a la partida de Estimaciones, Depreciaciones, Deterioros, Obsolescencia y Amortizaciones.
    - b) Otros Gastos por \$ 1 pesos.





A continuación, se presenta el desglose de los **Gastos y Otras Perdidas** del periodo, por capítulo del gasto y por concepto agrupador:

| Elaborado por: SISTEMA INTEGRAL DE FINANCIAMIENTO PARA EL DESARROLLO DE MICHOACAN |                                     | Fecha de impresión 04/04/22 09:43                                   |                      |                     | Pag. 1               |
|---|-------------------------------------|---|----------------------|---------------------|----------------------|
| Cuenta  |                                     | Balanza de Comprobación del día 01/12/21 al día 31/12/21 al nivel 3 |                      | Haber               | Saldo Final          |
|   |                                     | Saldo Inicial   | Debe                 |                     |                      |
| 5   | GASTOS Y OTRAS PERDIDAS             | 60,342,364.78   | 12,383,866.67        | 2,502,323.69        | 70,223,907.76        |
| 51  | GASTOS DE FUNCIONAMIENTO            | 55,360,322.00   | 11,923,962.94        | 2,502,323.85        | 64,781,961.29        |
| 51.1  | SERVICIOS PERSONALES                | 29,338,775.75   | 10,080,315.38        | 2,438,890.47        | 36,980,200.66        |
| 51.2  | MATERIALES Y SUMINISTROS            | 1,409,228.99  | 344,109.80           |                     | 1,753,338.79         |
| 51.3  | SERVICIOS GENERALES                 | 8,122,303.33  | 952,147.15           | 63,433.18           | 9,011,017.30         |
| 51.4  | TRANSFERENCIAS ASIGNAC SUBSID Y OTR | 16,490,013.93   | 547,390.61           |                     | 17,037,404.54        |
| 52  | TRANSFERENCIAS ASIGNAC SUBSID Y OTR | 5,000.00  |                      |                     | 5,000.00             |
| 52.4  | AYUDAS SOCIALES                     | 5,000.00  |                      |                     | 5,000.00             |
| 55  | OTROS GASTOS Y PERDIDAS EXTRAORDINA | 4,977,042.78  | 459,903.73           | 0.04                | 5,436,946.47         |
| 55.1  | ESTIMACIONES DEPREC DETERIOROS OBSO | 4,977,042.19  | 459,903.50           | 0.04                | 5,436,945.65         |
| 55.9  | OTROS GASTOS                        | 0.59  | 0.23                 |                     | 0.82                 |
|   | <b>Sumas iguales</b>                | <b>60,342,364.78</b>  | <b>12,383,866.67</b> | <b>2,502,323.69</b> | <b>70,223,907.76</b> |

**NOTA 6: ESTADO DE CAMBIOS EN LA SITUACIÓN FINANCIERA**

Su finalidad es proveer de información sobre los orígenes y aplicaciones de los recursos del ente público, en el ejercicio.

En este estado se comparan las cifras del periodo actual, con las cifras del cierre del periodo anterior., Asimismo, en las columnas de Origen o Aplicación: se muestra la variación en cifras que corresponde a la obtención o disposición de los recursos y obligaciones durante el periodo.

**NOTA 7: ESTADO ANALÍTICO DEL ACTIVO**

Muestra el comportamiento de los fondos, valores, derechos y bienes debidamente identificados y cuantificados en términos monetarios, de que dispone el ente público para realizar sus actividades, entre el inicio y el fin del periodo. La finalidad del presente estado es suministrar información de los movimientos de los activos controlados por la entidad durante un periodo determinado, para que los distintos usuarios tomen decisiones económicas fundamentadas., Columna de **Variación del periodo**: Representa el resultado de restar el saldo inicial al saldo final.

**NOTA 8: ESTADO ANALÍTICO DE LA DEUDA Y OTROS PASIVOS**

Muestra las obligaciones insolutas de SIFinancia, al inicio y fin de cada periodo, derivadas del endeudamiento interno y externo, realizado en el marco de la legislación vigente.

La finalidad de este estado es suministrar la información analítica relevante sobre la variación de la deuda del ente público entre el inicio y el fin del periodo, ya sea que tenga su origen en operaciones de crédito público (deuda pública) o en cualquier otro tipo de endeudamiento. A las operaciones de crédito público, se las muestra clasificadas según su plazo, en interna o externa, originadas en la colocación de títulos y valores o en contratos de préstamo y, en este último, según el país o institución acreedora. Finalmente, el cuadro presenta la cuenta "Otros Pasivos" que de presentarse en forma agregada debe reflejar la suma de todo el endeudamiento restante del ente, es decir el no originado en operaciones de crédito público., Por otra parte, tenemos las columnas de La Moneda de Contratación, así como Institución o país acreedor el cual tienen la finalidad de: **Moneda de contratación** representar la divisa en la cual fue contratado el financiamiento.

Y la de **Institución o país acreedor** representar el nombre del país o institución con la cual se contrató el financiamiento.

**NOTA 9: ESTADO DE VARIACIONES EN LA HACIENDA PUBLICA / PATRIMONIO**

En este anexo se detalla en una forma más analítica como se ha afectado el patrimonio en el periodo:

**HACIENDA PÚBLICA / PATRIMONIO CONTRIBUIDO.** -Se integra por los conceptos siguientes:

- a) Por la aportación de \$ 3'200,000 pesos de recursos monetarios otorgados por la Secretaria de Igualdad Sustantiva y de Desarrollo de las Mujeres en el Estado de Michoacán (SEIMUJER), al Sistema Integral de Financiamiento para el Desarrollo de Michoacán (SIFINANCIA), de acuerdo al Convenio Interinstitucional para Impulsar el Financiamiento a Mujeres, del Programa "Palabra de Mujer", en su cláusula Segunda.- que al alcance dice: "SEIMUJER realizara una aportación al patrimonio del programa "Palabra De Mujer" por una suma total de hasta \$ 3'500,000 pesos".
- b) Por la aportación de acuerdo con el nuevo convenio de SEIMUJER por un importe de \$5'575,000 pesos.
- c) Por la aportación de \$20'012,549 pesos, de los cuales se tiene un importe de \$786,035 pesos, otorgados por el Fondo Mixto para el Fomento Industrial de Michoacán FOMICH a SI FINANCIACION, mediante Acuerdo FOM 20/21-12-2016 emitido en la IV Sesión Ordinaria del Consejo de Administración del FOMICH, de fecha 21 de Diciembre 2016, y \$ 19'226,514 pesos, mediante Acuerdo FOM/SO/III/10/18, recursos al amparo del Programa ConMujer del FOMICH.
- d) Por la aportación de \$27'255,000 pesos, otorgados por el Fondo Mixto para el Fomento Industrial de Michoacán FOMICH a SI FINANCIACION, mediante Acuerdo FOM/SO/III/10/18, recursos al amparo del Programa de Financiamiento a la Actividad Productiva para el Empleo PROFAP.
- e) Por la aportación de \$ 10'037,834 pesos, de los cuales se tiene un importe de \$786,035 pesos, otorgados por el Fondo Mixto para el Fomento Industrial de Michoacán FOMICH a SI FINANCIACION, mediante Acuerdo FOM 20/21-12-2016 emitido en la IV Sesión Ordinaria del Consejo de Administración del FOMICH, de fecha 21 de Diciembre 2016, y una aportación de \$ 9'251,799 pesos, mediante Acuerdo FOM/SO/III/10/18, recursos al amparo del Programa de Desarrollo Empresarial PRODEM.
- f) Por la aportación de \$ 37'576,733 pesos, otorgados por el Fondo Mixto para el Fomento Industrial de Michoacán FOMICH a SI FINANCIACION, mediante Acuerdo FOM/SO/I/09/18 emitido en la I Sesión Ordinaria del Consejo de Administración del FOMICH y Acuerdo SIF/SO/I/15/18 emitido en la I Sesión Ordinaria del Consejo de Administración del SIFINANCIA ambas de fecha 21 de Marzo del 2018.
- g) Por la aportación de \$2'971,830 pesos, recursos otorgados por la Secretaria de Finanzas y Administración para la "Coordinación General del Programa Palabra de Mujer", tramitado con Documentos de Ejecución Presupuestaria y Pago de la UPP-93 del ejercicio 2020.
- h) Por la aportación de \$1'343,575 pesos, recursos otorgados por la Secretaria de Finanzas y Administración para la "Coordinación General del Programa Palabra de Mujer", tramitado con Documentos de Ejecución Presupuestaria y Pago de la UPP-93 del ejercicio 2021
- i) Por la aportación de \$30'991,230 pesos, en Abril, Mayo, Junio y Agosto del 2020, recursos otorgados por la Secretaria de Finanzas y Administración para la operación del programa "Plan Emergente para Proteger la Economía en Michoacán", tramitado con el Documento de Ejecución Presupuestaria y Pago de la UPP-93 del ejercicio 2020.
- j) Así como \$5'190,641 pesos, integrado por \$ 571,275 pesos , valor del avalúo de la Donación del Inmueble ubicado en la calle Pera No.207, Fraccionamiento Popular, Progresos Sur., con escritura pública No.2906, volumen 122, de fecha 07 de Enero 2019, y por \$4'619,366 pesos, valor del avalúo de la Donación del bien inmueble ubicado en la calle Alfredo Zalce No.211, Fraccionamiento Bosques Camelinas, con escritura pública No.3048, volumen 129, de fecha 09 de Mayo 2019, el Fondo Mixto Para el Fomento Industrial de Michoacán,

en cuanto DONANTE., mediante los Acuerdos FOM/SO/II/10/2018, FOM/SO/III/12/2017 y soportado mediante el Acuerdo SIF/SO/III/12/2017 del Sistema Integral de Financiamiento para el Desarrollo Productivo de Michoacán.

**HACIENDA PÚBLICA / PATRIMONIO GENERADO.** -Se tiene un saldo inicial en Resultado de Ejercicios Anteriores de \$ 26'340,998 pesos, mismo que se integra a continuación:

- a) Por los ahorros acumulados obtenidos hasta el ejercicio 2014, por un importe de \$ 23'943,292 pesos, con un incremento por \$119,132 pesos;
- b) El desahorro obtenido en el ejercicio 2015 por \$ 6'647,492 pesos, con una disminución por \$78,176 pesos;
- c) El desahorro obtenido en el ejercicio 2016 por \$ 799,677 pesos, con una incremento por \$540 pesos;
- d) El ahorro obtenido en el ejercicio 2017 por \$375,807 pesos, con una disminución por \$18,385 pesos;
- e) El ahorro obtenido en el ejercicio 2018 por \$2'018,204, con una disminución por \$37,075 pesos;
- f) El ahorro obtenido en el ejercicio 2019 por \$10'521,072, con una disminución por \$29,240 pesos;
- g) El desahorro obtenido en el ejercicio 2020 por \$2'036,593, con una incremento por \$25,562 pesos; dando un acumulado en Resultado de Ejercicios Anteriores de \$ 27'512,244 pesos.


Se tiene las variaciones derivado del registro de gastos de escrituración en la Ciudad de México., en el ejercicio 2015 por \$8,229 pesos, por \$540 pesos en el ejercicio 2016 y por \$1,299 pesos correspondientes al registro de la compra de una cámara web en el ejercicio 2020., por \$100,000 pesos del registro del pago realizado por la comisión 2% derivado del convenio con FONDOS registrado en pasivo debiendo ser en ingresos en el 2014, por el por otra parte y por recomendación del Despacho Auditor Externo que dictamina actualmente los estados financieros, recomendando depurar saldos contables por la antigüedad de los registros y, para que la información financiera sea razonable. veraz, clara y concisa, se realiza el ajuste del porcentaje de la depreciación a equipo de cómputo y equipo de transporte, así como los ajustes correspondientes a la conciliación de activo fijo con el importe de depreciación acumulado, se identificaron 8 bienes sin registro de depreciación de los cuales dos se dieron de baja afectando a resultado del ejercicio 2017, y como resultado se tiene un importe total de \$269,840, el cual se aplicó a cada ejercicio correspondiente., así mismo se realiza la depuración de pasivos por un importe de \$203,465 pesos, es importante precisar, que quedan salvaguardados los derechos de los proveedores para el pago de dicho saldo, y por \$114,074 pesos de "Retenciones y Contribuciones Por Pagar", correspondientes a Sueldos, Honorarios y Arrendamiento del Programa de Microfinanzas, que no han sido cubiertas estas retenciones derivado a que no se ha recibo el recursos por parte de la Secretaria de Finanzas y Administración, y de los programas de NAFIN y ConMujer se desconoce el motivo por el cual no fueron cubiertas estas retenciones.

- h) Además del desahorro obtenido en el periodo por -\$ 1'171,246 pesos.

**NOTA 10: ESTADO DE FLUJO DE EFECTIVO:**

Su finalidad es identificar las fuentes de entradas u orígenes, y las salidas o aplicaciones de efectivo y equivalentes al efectivo y el saldo de efectivo, clasificadas en Actividades de Operación, de Inversión y de Financiamiento, para ayudar a predecir las necesidades futuras de efectivo, la capacidad del ente para generar flujos de efectivo en el futuro y su capacidad para financiar los cambios que se produzcan en el alcance y naturaleza de sus actividades.

- 1) La integración de los saldos de la cuenta efectivo y equivalentes se detalla a continuación:



COTEJADO

- 2) El presupuesto de egresos de recursos propios, por un importe de \$ 13'377,815 pesos, autorizado en la IV Sesión Ordinaria de la Junta de Gobierno de la Entidad, del 18 de Diciembre del 2020, según el Acuerdo SIF/SO/IV/09/2020. A continuación, se relaciona el total aprobado por programa y unidad responsable:

| Elaborado por: SISTEMA INTEGRAL DE FINANCIAMIENTO PARA EL DESARROLLO DE MICHOACÁN |                                     | Pag. 1                            |                     |                 |
|---|-------------------------------------|-----------------------------------|---------------------|-----------------|
| Balanza de Comprobación del día 01/01/21 al día 31/12/21 al nivel 3               |                                     | Fecha de impresión 04/04/22 11:10 |                     |                 |
| Cuenta  | Saldo Inicial                       | Debe                              | Haber               | Saldo Final     |
| 821   | PRESUPUESTO DE EGRESOS APROBADO     |                                   | 105,660,777.93      | -105,660,777.93 |
| 8210  | PRESUPUESTO DE EGRESOS APROBADO     |                                   | 105,660,777.93      | -105,660,777.93 |
| 821007  | PRESUP EGRESOS APROBADO             |                                   | 13,377,814.93       | -13,377,814.93  |
| 821010  | PRESUP EGRESOS APROB DIR GRAL       |                                   | 38,843,827.00       | -38,843,827.00  |
| 821017  | PRESUP EGRESOS APROBADO COORDINAC P |                                   | 53,439,136.00       | -53,439,136.00  |
| Sumas iguales   |                                     | 0.00                              | 0.00 105,660,777.93 | -105,660,777.93 |

- b. **PRESUPUESTO DE EGRESOS MODIFICADO.** - En esta columna se refleja, por capítulo del gasto, el presupuesto modificado.
- c. **EGRESOS DEVENGADO.** - En esta columna se reflejan los importes de los gastos llevados a cabo en el periodo, por un total general de \$ 65'555,533 pesos.


Del Capítulo 1000, Servicios Personales por \$ 36'980,201 pesos,  
 Del Capítulo 2000, Materiales y Suministros \$ 1'753,340 pesos, comprende el importe del gasto por toda clase de insumos y suministros requeridos para el desempeño de las actividades,  
 Del Capítulo 3000, de Servicios Generales por \$ 9'011,017 pesos, comprende el importe del gasto por todo tipo de servicios requeridos para el desempeño de actividades inherentes a la Entidad,  
 Del Capítulo 4000, Transferencias, Asignaciones, Subsidios y Otras Ayudas, por \$ 17'803,475 pesos, y del  
 Del Capítulo 5000, Bienes Muebles, Inmuebles e Intangibles, por \$ 7,500 pesos.  
 A continuación, se relaciona el total devengado por programa y unidad responsable:

| Elaborado por: SISTEMA INTEGRAL DE FINANCIAMIENTO PARA EL DESARROLLO DE MICHOACÁN |                                    | Pag. 1                            |               |             |
|---|------------------------------------|-----------------------------------|---------------|-------------|
| Balanza de Comprobación del día 01/01/21 al día 31/12/21 al nivel 3               |                                    | Fecha de impresión 04/04/22 11:10 |               |             |
| Cuenta  | Saldo Inicial                      | Debe                              | Haber         | Saldo Final |
| 825   | PRESUPUESTO DE EGRESOS DEVENGADO   | 65,555,532.29                     | 65,555,532.29 |             |
| 8250  | PRESUPUESTO DE EGRESOS DEVENGADO   | 65,555,532.29                     | 65,555,532.29 |             |
| 825007  | PRESUP EGRESOS DEVENGADO NAFIN     | 10,189,674.89                     | 10,189,674.89 |             |
| 825010  | PRESUP EGRESOS DEVENG SFA DIR GRAL | 38,419,363.30                     | 38,419,363.30 |             |
| 825017  | PRESUP EGRESOS DEVENGADO CGPM      | 16,946,494.10                     | 16,946,494.10 |             |
| Sumas iguales   |                                    | 0.00 65,555,532.29                | 65,555,532.29 | 0.00        |

- d. **EGRESOS EJERCIDO.** - En esta columna se refleja el importe por los gastos ejercidos en el ejercicio, por un total de \$ 65'542,023 pesos.

Del Capítulo 1000, Servicios Personales por \$ 36'980,201 pesos,  
 Del Capítulo 2000, Materiales y Suministros \$ 1'752,852 pesos, comprende el importe del gasto por toda clase de insumos y suministros requeridos para el desempeño de las actividades,  
 Del Capítulo 3000, de Servicios Generales por \$ 8'997,995 pesos, comprende el importe del gasto por todo tipo de servicios requeridos para el desempeño de actividades inherentes a la Entidad,  
 Del Capítulo 4000, Transferencias, Asignaciones, Subsidios y Otras Ayudas, por \$ 17'803,475 pesos y,  
 Del Capítulo 5000, Bienes Muebles, Inmuebles e Intangibles, por \$ 7,500 pesos.

El saldo de la cuenta representa los adeudos a proveedores por los servicios prestados o bienes recibidos, pendientes de pago al cierre del mes.



Elaborado por: SISTEMA INTEGRAL DE FINANCIAMIENTO PARA EL DESARROLLO DE MICHOACÁN Pag. 1  
Fecha de impresión 04/04/22 11:11

Balanza de Comprobación del día 01/01/21 al día 31/12/21 al nivel 3

| Cuenta        | Saldo Inicial                       | Debe          | Haber         | Saldo Final   |           |
|---------------|-------------------------------------|---------------|---------------|---------------|-----------|
| 826           | PRESUPUESTO DE EGRESOS EJERCIDO     | 65,555,532.29 | 65,542,023.07 | 13,509.22     |           |
| 8260          | PRESUPUESTO DE EGRESOS EJERCIDO     | 65,555,532.29 | 65,542,023.07 | 13,509.22     |           |
| 826007        | PRESUP EGRESOS EJERCIDO NAFIN       | 10,189,674.89 | 10,176,165.67 | 13,509.22     |           |
| 826010        | PRESUPUESTO EGRESOS EJERCIDO DIR GR | 38,419,363.30 | 38,419,363.30 |               |           |
| 826017        | PRESUP EGRESOS EJERCIDO CGPMJ       | 16,946,494.10 | 16,946,494.10 |               |           |
| Sumas iguales |                                     | 0.00          | 65,555,532.29 | 65,542,023.07 | 13,509.22 |


e. **SUB EJERCICIO.** En esta columna se relacionan los importes del presupuesto pendientes de ejercer, que corresponde a la diferencia entre el importe del presupuesto autorizado y el presupuesto devengado al cierre del periodo que se analiza. Su desglose por partida presupuestal se encuentra en los informes denominados "Avance en Ejecución de Recursos Presupuestales" y "Avance en Ejecución Presupuestal de Recursos Propios", mismos que se integran en este cuadernillo de Estados Financieros.

"Bajo Protesta De Decir Verdad Declaramos Que Los Estados Financieros Y Sus Notas, Son Razonablemente Correctos Y Son Responsabilidad Del Emisor"


Elaboró:

  
C.P. Ariana María Punzo Núñez  
Analista Contable

Revisó:

  
C.P. Efraín Mascote Suárez  
Jefe del Departamento de Recursos Financieros

Aprobó:

  
Ing. Mario Delgado Murillo  
Delegado Administrativo

Autorizó:

  
Mtra. Areli Gallegos Ibarra  
Directora General

COTEJADO

350608

SIN TEXTO

COTEJADO



**SISTEMA INTEGRAL DE FINANCIAMIENTO PARA EL DESARROLLO DE MICHOACÁN**



**ESTADO DE SITUACION FINANCIERA DETALLADO - LDF**

**DEFINITIVOS AL 31 DE DICIEMBRE DEL 2021**

(CIFRAS EN PESOS)

| ACTIVO  | DICIEMBRE 2021<br>IMPORTE | DICIEMBRE 2020<br>IMPORTE | PASIVO  | DICIEMBRE 2021<br>IMPORTE | DICIEMBRE 2020<br>IMPORTE |
|---|---------------------------|---------------------------|---|---------------------------|---------------------------|
| <b>ACTIVO CIRCULANTE</b>                                  |                           |                           | <b>PASIVO CIRCULANTE</b>                                |                           |                           |
| EFFECTIVO Y EQUIVALENTES                                  | 74,788,852                | 48,410,707                | CUENTAS POR PAGAR A CORTO PLAZO                         | 3,708,387                 | 9,322,415                 |
| Efectivo  | 3,500                     | 3,500                     | Servicios Personales por Pagar a Corto Plazo            | 3,494                     | 3,494                     |
| Bancos/Depositos y Otros                                  | 2,472,778                 | 4,863,001                 | Proveedores por Pagar a Corto Plazo                     | 13,798                    | 5,725,075                 |
| Inversiones Temporales (Hasta 3 meses)                    | -                         | -                         | Contratistas por Obras Publicas por Pagar a Corto Plazo | -                         | -                         |
| Fondos con Afectación Especifica                          | 72,312,574                | 43,544,206                | Participaciones y Aportaciones por Pagar a Corto Plazo  | -                         | -                         |
| Depositos de Fondos de Terceros en Garantía y/o Admin     | -                         | -                         | Transferencias Oligradas por Pagar a Corto Plazo        | -                         | -                         |
| Otros Efectivos y Equivalentes                            | -                         | -                         | Intereses, Comisiones y Otros Gastos de la Deuda Public | 3,398,052                 | 2,784,661                 |
| DERECHOS A RECIBIR EFECTIVO O EQUIVALENTES                | 865,197                   | 965,663                   | Relaciones y Contribuciones por Pagar a Corto Plazo     | -                         | -                         |
| Inversiones Financieras de Corto Plazo                    | -                         | -                         | Devoluciones de la Ley de Ingresos por Pagar a Corto Pl | 293,043                   | 812,679                   |
| Cuentas por Cobrar a Corto Plazo                          | 94,066                    | 226,164                   | DOCUMENTOS POR PAGAR A CORTO PLAZO                      | -                         | -                         |
| Deudores Diversos por Cobrar a Corto Plazo                | 254,709                   | 219,077                   | Documentos Comerciales por Pagar a Corto Plazo          | -                         | -                         |
| Ingresos por Recuperar a Corto Plazo                      | -                         | -                         | Documentos con Contratales por Obras Publicas por Pa    | -                         | -                         |
| Deudores por Anticipos de la Tesorería a Corto Plazo      | 520,422                   | 520,422                   | Otros Documentos por Pagar a Corto Plazo                | -                         | -                         |
| Otros Derechos a Recibir Efectivo o Equivalentes a Corto  | -                         | -                         | Porción a Corto Plazo de la Deuda Pública               | -                         | -                         |
| DERECHOS A RECIBIR BIENES O SERVICIOS                     | -                         | -                         | Porción a Corto Plazo de Arrendamiento Financiero       | -                         | -                         |
| Anticipo a Proveedores por Adquisición de Bienes e Pres   | -                         | -                         | TÍTULOS Y VALORES A CORTO PLAZO                         | -                         | -                         |
| Anticipo a Proveedores por Adquisición de Bienes Inmue    | -                         | -                         | PASIVOS DIFERIDOS A CORTO PLAZO                         | -                         | -                         |
| Anticipo a Proveedores por Adquisición de Bienes Inmue    | -                         | -                         | Ingresos Cobrados por Adelantado a Corto Plazo          | -                         | -                         |
| Anticipo a Contratistas por Obras Publicas a Corto Plazo  | -                         | -                         | Intereses Cobrados por Adelantado a Corto Plazo         | -                         | -                         |
| Otros Derechos a Recibir Bienes o Servicios a Corto Plaz  | -                         | -                         | Otros Pasivos Diferidos a Corto Plazo                   | -                         | -                         |
| INVENTARIOS   | -                         | -                         | FONDOS Y BIENES DE TERCEROS EN GARANTÍA Y/O ADMINI      | -                         | -                         |
| Inventario de Mercancías para Venta                       | -                         | -                         | Fondos en Garantía a Corto Plazo                        | -                         | -                         |
| Inventario de Mercancías Terminadas                       | -                         | -                         | Fondos Contingentes a Corto Plazo                       | -                         | -                         |
| Inventario de Mercancías en Proceso de Elaboración        | -                         | -                         | Fondos de Fideicomisos, Mandatos y Contratos Análogos   | -                         | -                         |
| Inventario de Materias Primas, Materiales y Suministros p | -                         | -                         | Otros Fondos de Terceros en Garantía y/o Administrador  | -                         | -                         |
| Bienes en Tránsito  | -                         | -                         | Valores y Bienes en Garantía a Corto Plazo              | -                         | -                         |
| ALMACENES   | -                         | -                         | PROVISIONES A CORTO PLAZO                               | -                         | -                         |
| ESTIMACIÓN POR PÉRDIDA O DETERIORO DE ACTIVOS CIR         | -                         | -                         | Provisión para Demandas y Juicios a Corto Plazo         | -                         | -                         |
| Estimaciones para Cuentas Incoables por Derechos a l      | -                         | -                         | Provisión para Contingencias a Corto Plazo              | -                         | -                         |
| Estimación por Deterioro de Inventarios                   | -                         | -                         | Otros Provisiones a Corto Plazo                         | 539,507                   | 710,549                   |
| OTROS ACTIVOS CIRCULANTES                                 | 294,500                   | 294,500                   | Ingresos por Clasificar                                 | -                         | -                         |
| Valores en Garantía                                       | -                         | -                         | Otros Pasivos Circulantes                               | -                         | -                         |
| Bienes en Garantía (excluye depósitos de fondos)          | 294,500                   | 294,500                   | TOTAL PASIVO CIRCULANTE                                 | 4,247,894                 | 10,032,964                |
| Bienes Derivados de Embargos, Decomisos, Aseguramie       | -                         | -                         | PASIVO NO CIRCULANTE                                    | -                         | -                         |
| Adquisición con Fondos de Terceros                        | -                         | -                         | CUENTAS POR PAGAR A LARGO PLAZO                         | -                         | -                         |
| TOTAL ACTIVO CIRCULANTE                                   | 75,952,549                | 49,670,870                | DOCUMENTOS POR PAGAR A LARGO PLAZO                      | 29,797,134                | 49,408,790                |
| ACTIVO NO CIRCULANTE                                      | -                         | -                         | DEUDA PÚBLICA A LARGO PLAZO                             | -                         | -                         |
| INVERSIONES FINANCIERAS A LARGO PLAZO                     | 90,688,282                | 75,939,229                | PASIVOS DIFERIDOS A LARGO PLAZO                         | -                         | -                         |
| DERECHOS A RECIBIR EFVO. O EQUIV. A L. P.                 | 169,711,365               | 217,679,240               | FONDOS Y BIENES DE 3º EN GTIA. Y/O ADMIN. A L.P         | 115,252,015               | 103,366,181               |
| BIENES INMUEBLES, INFRAESTRUCTURA Y CONSTR.PROC           | 5,382,082                 | 5,382,082                 | TOTAL PASIVO NO CIRCULANTE                              | 145,049,149               | \$ 152,774,971            |
| BIENES MUEBLES  | 4,609,156                 | 5,004,506                 | TOTAL PASIVO  | 149,297,043               | \$ 162,807,935            |
| ACTIVOS INTANGIBLES                                       | 6,302,047                 | 3,468,783                 | HACIENDA PÚBLICA / PATRIMONIO                           | -                         | -                         |
| DEPRECIACIÓN DETERIORO Y AMORT ACUM                       | 4,931,491                 | 23,515,836                |   |                           |                           |
| ACTIVOS DIFERIDOS   | 26,704,071                | -                         |   |                           |                           |
| ESTIM. POR PÉRDIDA O DETER DE ACT. NO CIRC.               | -                         | -                         |   |                           |                           |
| OTROS ACTIVOS NO CIRCULANTES                              | -                         | -                         |   |                           |                           |

COTEJADO  
1 de 2

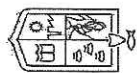
000063

000064



# COTEJADO

**SISTEMA INTEGRAL DE FINANCIAMIENTO PARA EL DESARROLLO DE MICHOACAN**  
**ESTADO DE SITUACION FINANCIERA DETALLADO - LDF**  
**DEFINITIVOS AL 31 DE DICIEMBRE DEL 2021**  
(CIFRAS EN PESOS)



Gobierno de Michoacán  
 HONORABLE SECRETARÍA DE FINANZAS

| ACTIVO   | DICIEMBRE 2021<br>IMPORTE | DICIEMBRE 2020<br>IMPORTE | PASIVO  | DICIEMBRE 2021<br>IMPORTE | DICIEMBRE 2020<br>IMPORTE |
|--|---------------------------|---------------------------|---|---------------------------|---------------------------|
| <b>TOTAL ACTIVO NO CIRCULANTE</b>  | <b>\$ 245,057,380</b>     | <b>\$ 283,322,495</b>     |   |                           |                           |
| HACIENDA PUBLICA / PATRIMONIO CONTRIBUIDO                                    |                           |                           |   |                           |                           |
| APORTACIONES   |                           |                           |   | 145,371,988               | 142,810,817               |
| DONACIONES DE CAPITAL  |                           |                           |   | -                         | -                         |
| ACTUALIZACION DE LA HACIENDA PUBLICA/PATRIMONIO                              |                           |                           |   | -                         | -                         |
| HACIENDA PUBLICA / PATRIMONIO GENERADO                                       |                           |                           |   | 1,171,246                 | 2,036,583                 |
| RESULTADO DEL EJERCICIO (AHORRO/DESAHORRO)                                   |                           |                           |   | 27,512,244                | 29,411,206                |
| REVALUOS   |                           |                           |   | -                         | -                         |
| RESERVAS   |                           |                           |   | -                         | -                         |
| RECTIFICACIONES DE RESULTADOS DE EJERCICIOS ANTER                            |                           |                           |   | -                         | -                         |
| EXCESO O INSUFICIENCIA EN LA ACTUALIZACION DE LA HACIENDA PUBLICA/PATRIMONIO |                           |                           |   | -                         | -                         |
| RESULTADO POR POSICION MONETARIA   |                           |                           |   | -                         | -                         |
| RESULTADO POR TENENCIA DE ACTIVOS NO MONETARIOS                              |                           |                           |   | -                         | -                         |
| <b>TOTAL HACIENDA PUBLICA / PATRIMONIO</b>                                   | <b>171,712,888</b>        | <b>170,185,430</b>        |   |                           |                           |
| <b>TOTAL ACTIVO</b>  | <b>\$ 321,009,929</b>     | <b>\$ 332,993,365</b>     | <b>TOTAL PASIVO Y HACIENDA PUBLICA / PATRIMONIO</b> | <b>\$ 321,009,929</b>     | <b>\$ 332,993,365</b>     |

Elaboró:  
  
 C.P. Mariana Ruiz Luna  
 Analista de Recursos Financieros

Revisó:  
  
 C.P. Effrain Mascote Suarez  
 Jefe del Departamento de Recursos Financieros


Aprobó:  
  
 Ing. Mario Delgado Mirillo  
 Delegado Administrativo de Sifinancia


Autorizó:  
  
 Mtra. Melitón Ibarra  
 Directora General

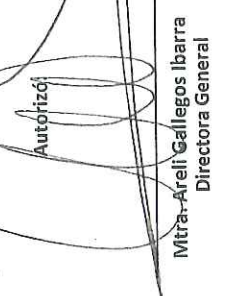


| DENOMINACION DE LAS DEUDAS                                   | Saldo al 31 de Diciembre de 2020 | Disposiciones del Periodo | Amortizaciones del Periodo | Revaluaciones, Reclasificaciones y Otros Ajustes | Saldo Final del Periodo | Pago de Intereses del Periodo | Pago de Comisiones y demás costos asociados durante el Periodo |
|--|----------------------------------|---------------------------|----------------------------|--|-------------------------|-------------------------------|--|
| <b>CORTO PLAZO</b>   |                                  |                           |                            |  |                         |                               |  |
| Instituciones de Crédito                                     | -                                | -                         | -                          | -  | -                       | -                             | -  |
| Títulos y Valores  | -                                | -                         | -                          | -  | -                       | -                             | -  |
| Arrendamientos Financieros                                   | -                                | -                         | -                          | -  | -                       | -                             | -  |
| <b>LARGO PLAZO</b>   |                                  |                           |                            |  |                         |                               |  |
| Instituciones de Crédito                                     | -                                | -                         | -                          | -  | -                       | -                             | -  |
| Títulos y Valores  | -                                | -                         | -                          | -  | -                       | -                             | -  |
| Arrendamientos Financieros                                   | -                                | -                         | -                          | -  | -                       | -                             | -  |
| <b>OTROS PASIVOS</b>   | 162,807,935                      | -                         | -                          | -  | 149,297,043             | -                             | -  |
| <b>TOTAL DE LA DEUDA PÚBLICA Y OTROS PASIVOS</b>             | 162,807,935                      | -                         | -                          | -  | 149,297,043             | -                             | -  |
| <b>DEUDA CONTINGENTE 1 (INFORMATIVO)</b>                     |                                  |                           |                            |  |                         |                               |  |
| Deuda Contingente 1  | -                                | -                         | -                          | -  | -                       | -                             | -  |
| Deuda Contingente 2  | -                                | -                         | -                          | -  | -                       | -                             | -  |
| Deuda Contingente XX   | -                                | -                         | -                          | -  | -                       | -                             | -  |
| <b>VALOR DE INSTRUMENTOS BONO CUPÓN CERO 2 (INFORMATIVO)</b> |                                  |                           |                            |  |                         |                               |  |
| Instrumento Bono Cupón Cero 1                                | -                                | -                         | -                          | -  | -                       | -                             | -  |
| Instrumento Bono Cupón Cero 2                                | -                                | -                         | -                          | -  | -                       | -                             | -  |
| Instrumento Bono Cupón Cero XX                               | -                                | -                         | -                          | -  | -                       | -                             | -  |

Elaboró:  
  
 Mariana María Pinzo Núñez  
 Analista de Recursos Financieros

Revisó:  
  
 C.P. Efraín Mascote Suárez  
 Jefe del Departamento de Recursos Financieros

Aprobó:  
  
 Ing. Mario Delgado Murillo  
 Delegado Administrativo De Sifinancia

Autorizó:  
  
 Mtra. Areli Gallegos Ibarra  
 Directora General

**COTEJADO**

000065

000002

SIN TEXTO



**SISTEMA INTEGRAL DE FINANCIAMIENTO PARA EL DESARROLLO DE MICHOACAN**

**Gobierno de Michoacán**  
 HONESTIDAD Y TRABAJO

**INFORME ANALÍTICO DE OBLIGACIONES DIFERENTES DE FINANCIAMIENTOS - LDF DEFINITIVOS DEL 01 DE ENERO AL 31 DE DICIEMBRE DE 2021**

(CIFRAS EN PESOS)

| Denominación de las Obligaciones Diferentes de Financiamiento | Fecha del Contrato | Fecha de inicio de operación del proyecto | Fecha de vencimiento | Monto de la Inversión pactado | Plazo Pactado | Monto promedio mensual del pago de la contraprestación | Monto promedio mensual del pago de la contraprestación correspondiente al pago de inversión | Monto pagado de la inversión | Monto pagado de la inversión actualizado | Saldo pendiente por pagar de la inversión |
|---|--------------------|---|----------------------|-------------------------------|---------------|--|---|------------------------------|--|---|
| <b>ASOCIACIONES PÚBLICO PRIVADAS</b>                          |                    |   |                      |                               |               |  |   |                              |  |   |
| APP 1   |                    |   |                      |                               |               |  |   |                              |  |   |
| APP 2   |                    |   |                      |                               |               |  |   |                              |  |   |
| APP 3   |                    |   |                      |                               |               |  |   |                              |  |   |
| APP XX  |                    |   |                      |                               |               |  |   |                              |  |   |
| <b>OTROS INSTRUMENTOS</b>                                     |                    |   |                      |                               |               |  |   |                              |  |   |
| Otro Instrumento 1  |                    |   |                      |                               |               |  |   |                              |  |   |
| Otro Instrumento 2  |                    |   |                      |                               |               |  |   |                              |  |   |
| Otro Instrumento 3  |                    |   |                      |                               |               |  |   |                              |  |   |
| Otro Instrumento XX   |                    |   |                      |                               |               |  |   |                              |  |   |
| <b>TOTAL DE OBLIGACIONES DIFERENTES DE FINANCIAMIENTO</b>     |                    |   |                      |                               |               |  |   |                              |  |   |

**SIN INFORMACION QUE REVELAR**

Aprobó:

Autorizó:

Revisó:

Elaboró:

Jrg. Mario Delgado Murillo  
 Delegado Administrativo De Sifinancia

C.P. Efraín Mascote Suárez  
 Jefe del Departamento de Recursos Financieros

C.P. Ariana Matía Punzo Núñez  
 Analista de Recursos Financieros

Mtra. Avel Gallagos-Ibarra  
 Directora General

000066

COTEJADO

SIN TEXTO

000067



SISTEMA INTEGRAL DE FINANCIAMIENTO PARA EL DESARROLLO DE MICHOACÁN



Gobierno de Michoacán  
HONESTIDAD Y TRAZAJA

**BALANCE PRESUPUESTARIO - LDF**  
DEFINITIVOS DEL 01 DE ENERO AL 31 DE DICIEMBRE DE 2021  
(PESOS)

COTEJADO

| CONCEPTO  | ESTIMADO/<br>APROBADO | DEVENGADO  | RECAUDADO/<br>PAGADO |
|---|-----------------------|------------|----------------------|
| <b>INGRESOS TOTALES</b>   | 107,428,879           | 96,710,257 | 66,913,123           |
| Ingresos de Libre Disposición   | 107,428,879           | 96,710,257 | 66,913,123           |
| Transferencias Federales Etiquetadas  | -                     | -          | -                    |
| Financiamiento Neto   | -                     | -          | -                    |
| <b>EGRESOS PRESUPUESTARIOS</b>  | 105,660,778           | 65,555,533 | 65,542,023           |
| Gasto No Etiquetado (sin incluir Amortización de la Deuda Pública)                            | 105,660,778           | 65,555,533 | 65,542,023           |
| Gasto Etiquetado (sin incluir Amortización de la Deuda Pública)                               | -                     | -          | -                    |
| <b>REMANENTES DEL EJERCICIO ANTERIOR</b>  | -                     | -          | -                    |
| Remanentes de Ingresos de Libre Disposición aplicados en el periodo                           | -                     | -          | -                    |
| Remanentes de Transferencias Federales Etiquetadas aplicados en el periodo                    | -                     | -          | -                    |
| <b>BALANCE PRESUPUESTARIO</b>   | 1,768,101             | 31,154,724 | 1,371,100            |
| <b>BALANCE PRESUPUESTARIO SIN FINANCIAMIENTO NETO</b>   | 1,768,101             | 31,154,724 | 1,371,100            |
| <b>BALANCE PRESUPUESTARIO SIN FINANCIAMIENTO NETO Y SIN REMANENTES DEL EJERCICIO ANTERIOR</b> | 1,768,101             | 31,154,724 | 1,371,100            |

| CONCEPTO   | APROBADO  | DEVENGADO  | PAGADO    |
|--|-----------|------------|-----------|
| <b>INTERESES, COMISIONES Y GASTOS DE LA DEUDA</b>                  | -         | -          | -         |
| Intereses, Comisiones y Gastos de la Deuda con Gasto No Etiquetado | -         | -          | -         |
| Intereses, Comisiones y Gastos de la Deuda con Gasto Etiquetado    | -         | -          | -         |
| <b>BALANCE PRIMARIO</b>  | 1,768,101 | 31,154,724 | 1,371,100 |

| CONCEPTO  | ESTIMADO/<br>APROBADO | DEVENGADO | RECAUDADO/<br>PAGADO |
|---|-----------------------|-----------|----------------------|
| <b>Financiamiento</b>   | -                     | -         | -                    |
| Financiamiento con Fuente de Pago de Ingresos de Libre Disposición        | -                     | -         | -                    |
| Financiamiento con Fuente de Pago de Transferencias Federales etiquetadas | -                     | -         | -                    |
| <b>Amortización de la Deuda</b>   | -                     | -         | -                    |
| Amortización de la Deuda Pública con Gasto No Etiquetado                  | -                     | -         | -                    |
| Amortización de la Deuda Pública con Gasto Etiquetado                     | -                     | -         | -                    |
| <b>Financiamiento Neto</b>  | -                     | -         | -                    |

| CONCEPTO  | ESTIMADO/<br>APROBADO | DEVENGADO  | RECAUDADO/<br>PAGADO |
|---|-----------------------|------------|----------------------|
| Ingresos de Libre Disposición   | 107,428,879           | 96,710,257 | 66,913,123           |
| Financiamiento Neto con Fuente de Pago de Ingresos de Libre Disposición       | -                     | -          | -                    |
| Financiamiento con Fuente de Pago de Ingresos de Libre Disposición            | -                     | -          | -                    |
| Amortización de la Deuda Pública con Gasto No Etiquetado                      | -                     | -          | -                    |
| Gasto No Etiquetado (sin incluir Amortización de la Deuda Pública)            | 105,660,778           | 65,555,533 | 65,542,023           |
| Remanentes de Ingresos de Libre Disposición aplicados en el periodo           | -                     | -          | -                    |
| <b>BALANCE PRESUPUESTARIO DE RECURSOS DISPONIBLES</b>                         | 1,768,101.0           | 31,154,724 | 1,371,100            |
| <b>BALANCE PRESUPUESTARIO DE RECURSOS DISPONIBLES SIN FINANCIAMIENTO NETO</b> | 1,768,101.0           | 31,154,724 | 1,371,100            |

| CONCEPTO   | ESTIMADO/<br>APROBADO | DEVENGADO | RECAUDADO/<br>PAGADO |
|--|-----------------------|-----------|----------------------|
| Transferencias Federales Etiquetadas   | -                     | -         | -                    |
| Financiamiento Neto con Fuente de Pago de Transferencias Federales Etiquetadas | -                     | -         | -                    |
| Financiamiento con Fuente de Pago de Transferencias Federales etiquetadas      | -                     | -         | -                    |
| Amortización de la Deuda Pública con Gasto Etiquetado                          | -                     | -         | -                    |
| Gasto Etiquetado (sin incluir Amortización de la Deuda Pública)                | -                     | -         | -                    |
| Remanentes de Transferencias Federales Etiquetadas aplicados en el periodo     | -                     | -         | -                    |
| <b>BALANCE PRESUPUESTARIO DE RECURSOS ETIQUETADOS</b>                          | -                     | -         | -                    |
| <b>BALANCE PRESUPUESTARIO DE RECURSOS ETIQUETADOS SIN FINANCIAMIENTO NETO</b>  | -                     | -         | -                    |

Elaboró: C.P. Ariana María Punzo Núñez  
Analista de Recursos

Revisó: C.P. Efraín Mascote Suárez  
Jefe del Departamento de Recursos Financieros

Aprobó: Ing. Mario Delgado Murillo  
Delegado Administrativo De Sifinancia

Autorizó: Mtra. Areli Gallegos Ibarra  
Directora General

78000

SIN TEXTO

COTEJADO

000063

## SISTEMA INTEGRAL DE FINANCIAMIENTO PARA EL DESARROLLO DE MICHOACÁN


 Gobierno  
de Michoacán  
HONESTIDAD Y TRABAJO

 ESTADO ANALÍTICO DE INGRESOS DETALLADO - LDF  
DEFINITIVOS DEL 01 DE ENERO AL 31 DE DICIEMBRE DE 2021

(PESOS)

| Concepto   | Ingreso            |                                |                    |                   |                   | Diferencia        |
|--|--------------------|--------------------------------|--------------------|-------------------|-------------------|-------------------|
|  | Estimado           | Ampliaciones/<br>(Reducciones) | Modificado         | Devengado         | Recaudado         |                   |
| <b>Ingresos de Libre Disposición</b>   |                    |                                |                    |                   |                   |                   |
| Impuestos  | -                  | -                              | -                  | -                 | -                 | -                 |
| Cuotas y Aportaciones de Seguridad Social  | -                  | -                              | -                  | -                 | -                 | -                 |
| Contribuciones de Mejoras  | -                  | -                              | -                  | -                 | -                 | -                 |
| Derechos   | -                  | -                              | -                  | -                 | -                 | -                 |
| Productos  | -                  | -                              | -                  | -                 | -                 | -                 |
| Aprovechamientos   | -                  | -                              | -                  | -                 | -                 | -                 |
| Ingresos por Ventas de Bienes y Servicios  | 11,630,484         | 7,968                          | 11,638,452         | 6,210,256         | 6,210,256         | 5,420,228         |
| Participaciones  | -                  | -                              | -                  | -                 | -                 | -                 |
| Fondo General de Participaciones   | -                  | -                              | -                  | -                 | -                 | -                 |
| Fondo de Fomento Municipal   | -                  | -                              | -                  | -                 | -                 | -                 |
| Fondo de Fiscalización y Recaudación   | -                  | -                              | -                  | -                 | -                 | -                 |
| Fondo de Compensación  | -                  | -                              | -                  | -                 | -                 | -                 |
| Fondo de Extracción de Hidrocarburos   | -                  | -                              | -                  | -                 | -                 | -                 |
| Impuesto Especial Sobre Producción y Servicios   | -                  | -                              | -                  | -                 | -                 | -                 |
| 0.136% de la Recaudación Federal Participable  | -                  | -                              | -                  | -                 | -                 | -                 |
| 3.17% Sobre Extracción de Petróleo   | -                  | -                              | -                  | -                 | -                 | -                 |
| Gasolinas y Diésel   | -                  | -                              | -                  | -                 | -                 | -                 |
| Fondo del Impuesto Sobre la Renta  | -                  | -                              | -                  | -                 | -                 | -                 |
| Fondo de Estabilización de los Ingresos de las Entidades Federativas                                     | -                  | -                              | -                  | -                 | -                 | -                 |
| Incentivos Derivados de la Colaboración Fiscal   | -                  | -                              | -                  | -                 | -                 | -                 |
| Tenencia o Uso de Vehículos  | -                  | -                              | -                  | -                 | -                 | -                 |
| Fondo de Compensación ISAN   | -                  | -                              | -                  | -                 | -                 | -                 |
| Impuesto Sobre Automóviles Nuevos  | -                  | -                              | -                  | -                 | -                 | -                 |
| Fondo de Compensación de Repecos-Intermedios   | -                  | -                              | -                  | -                 | -                 | -                 |
| Otros Incentivos Económicos  | -                  | -                              | -                  | -                 | -                 | -                 |
| Transferencias y Asignaciones  | 92,282,963         | 7,119,973                      | 85,162,990         | 85,162,990        | 55,365,856        | 36,917,107        |
| Convenios  | -                  | -                              | -                  | -                 | -                 | -                 |
| Otros Convenios y Subsidios  | -                  | -                              | -                  | -                 | -                 | -                 |
| Otros Ingresos de Libre Disposición  | 3,515,432          | 2,134,132                      | 5,649,564          | 5,337,011         | 5,337,011         | 1,821,579         |
| Participaciones en Ingresos Locales  | -                  | -                              | -                  | -                 | -                 | -                 |
| Otros Ingresos de Libre Disposición  | 3,515,432          | 2,134,132                      | 5,649,564          | 5,337,011         | 5,337,011         | 1,821,579         |
| <b>Total de Ingresos de Libre Disposición</b>  | <b>107,428,879</b> | <b>4,977,873</b>               | <b>102,451,006</b> | <b>96,710,257</b> | <b>66,913,123</b> | <b>40,515,756</b> |
| <b>Ingresos Excedentes de Ingresos de Libre Disposición</b>  |                    |                                |                    |                   |                   |                   |
| <b>Transferencias Federales Etiquetadas</b>  |                    |                                |                    |                   |                   |                   |
| Aportaciones   | -                  | -                              | -                  | -                 | -                 | -                 |
| Fondo de Aportaciones para la Nómina Educativa y Gasto Operativo   | -                  | -                              | -                  | -                 | -                 | -                 |
| Fondo de Aportaciones para los Servicios de Salud  | -                  | -                              | -                  | -                 | -                 | -                 |
| Fondo de Aportaciones para la Infraestructura Social   | -                  | -                              | -                  | -                 | -                 | -                 |
| Fondo de Aportaciones para el Fortalecimiento de los Municipios y de las Demarcaciones Territoriales del | -                  | -                              | -                  | -                 | -                 | -                 |
| Fondo de Aportaciones Múltiples  | -                  | -                              | -                  | -                 | -                 | -                 |
| Fondo de Aportaciones para la Educación Tecnológica y de Adultos   | -                  | -                              | -                  | -                 | -                 | -                 |
| Fondo de Aportaciones para la Seguridad Pública de los Estados y del Distrito Federal                    | -                  | -                              | -                  | -                 | -                 | -                 |
| Fondo de Aportaciones para el Fortalecimiento de las Entidades Federativas                               | -                  | -                              | -                  | -                 | -                 | -                 |
| Convenios  | -                  | -                              | -                  | -                 | -                 | -                 |
| Convenios de Protección Social en Salud  | -                  | -                              | -                  | -                 | -                 | -                 |
| Convenios de Descentralización   | -                  | -                              | -                  | -                 | -                 | -                 |

COTEJADO



SISTEMA INTEGRAL DE FINANCIAMIENTO PARA EL DESARROLLO DE MICHOACÁN

ESTADO ANALÍTICO DE INGRESOS DETALLADO - LDF

DEFINITIVOS DEL 01 DE ENERO AL 31 DE DICIEMBRE DE 2021

000069



Gobierno de Michoacán  
HONESTIDAD Y TRABAJO

(PESOS)

| Concepto  | Ingreso     |                                |             |            |            | Diferencia |
|---|-------------|--------------------------------|-------------|------------|------------|------------|
|   | Estimado    | Ampliaciones/<br>(Reducciones) | Modificado  | Devengado  | Recaudado  |            |
| Convenios de Reasignación   | -           | -                              | -           | -          | -          | -          |
| Otros Convenios y Subsidios   | -           | -                              | -           | -          | -          | -          |
| Fondos Distintos de Aportaciones  | -           | -                              | -           | -          | -          | -          |
| Fondo para Entidades Federativas y Municipios   | -           | -                              | -           | -          | -          | -          |
| Productores de Hidrocarburos  | -           | -                              | -           | -          | -          | -          |
| Fondo Minero  | -           | -                              | -           | -          | -          | -          |
| Transferencias, Subsidios y Subvenciones, y Pensiones y Jubilaciones                                | -           | -                              | -           | -          | -          | -          |
| Otras Transferencias Federales Etiquetadas  | -           | -                              | -           | -          | -          | -          |
| <b>Total de Transferencias Federales Etiquetadas</b>  | -           | -                              | -           | -          | -          | -          |
| <b>Ingresos Derivados de Financiamientos</b>  | -           | -                              | -           | -          | -          | -          |
| Ingresos Derivados de Financiamientos   | -           | -                              | -           | -          | -          | -          |
| <b>Total de Ingresos</b>  | 107,428,879 | 4,977,873                      | 102,451,006 | 96,710,257 | 66,913,123 | 40,515,756 |
| <b>Datos Informativos</b>   |             |                                |             |            |            |            |
| 1. Ingresos Derivados de Financiamientos con Fuente de Pago de Ingresos de Libre Disposición        | -           | -                              | -           | -          | -          | -          |
| 2. Ingresos Derivados de Financiamientos con Fuente de Pago de Transferencias Federales Etiquetadas | -           | -                              | -           | -          | -          | -          |
| Ingresos Derivados de Financiamientos   | -           | -                              | -           | -          | -          | -          |

Elaboró:

Revisó:

Aprobó:

Autorizó:

C.P. Ariana María Punzo Núñez  
Analista de Recursos Financieros

C.P. Efraín Mascote Suárez  
Jefe del Departamento de Recursos Financieros

Ing. Mario Delgado Murillo  
Delegado Administrativo De SíFinancia

Mtra. Arleí Gallegos Abarrá  
Directora General

COTEJADO



DEFINITIVOS DEL 01 DE ENERO AL 31 DE DICIEMBRE DE 2021  
(PESOS)

| Concepto  | Egresos     |                                |             |            |            | Subejercicio |
|---|-------------|--------------------------------|-------------|------------|------------|--------------|
|   | Aprobado    | Ampliaciones/<br>(Reducciones) | Modificado  | Devengado  | Pagado     |              |
| <b>Gasto No Etiquetado</b>  | 105,660,778 | 4,979,973                      | 100,680,805 | 65,555,533 | 65,542,023 | 35,125,272   |
| <b>Servicios Personales</b>   | 37,467,800  | 3,249,671                      | 40,717,471  | 36,980,201 | 36,980,201 | 3,737,270    |
| Remuneraciones al Personal de Carácter Permanente                         | 36,712,395  | 3,108,692                      | 39,821,087  | 36,980,201 | 36,980,201 | 2,840,886    |
| Remuneraciones al Personal de Carácter Transitorio                        | -           | -                              | -           | -          | -          | -            |
| Remuneraciones Adicionales y Especiales                                   | 293,075     | 57,651                         | 350,726     | -          | -          | 350,726      |
| Seguridad Social  | 462,330     | 83,328                         | 545,658     | -          | -          | 545,658      |
| Otras Prestaciones Sociales y Económicas                                  | -           | -                              | -           | -          | -          | -            |
| Previsiones   | -           | -                              | -           | -          | -          | -            |
| Pago de Estímulos a Servidores Públicos                                   | -           | -                              | -           | -          | -          | -            |
| <b>Materiales y Suministros</b>   | 2,681,650   | 881,268                        | 3,562,918   | 1,753,340  | 1,752,852  | 1,809,578    |
| Materiales de Administración, Emisión de Documentos y Artículos Oficiales | 494,200     | 192,318                        | 686,518     | 444,879    | 444,879    | 241,639      |
| Alimentos y Utensilios  | 179,250     | 29,250                         | 208,500     | 82,713     | 82,713     | 125,787      |
| Materias Primas y Materiales de Producción y Comercialización             | 15,000      | 40,000                         | 55,000      | -          | -          | 55,000       |
| Materiales y Artículos de Construcción y de Reparación                    | 69,200      | 302,700                        | 371,900     | 249,717    | 249,717    | 122,183      |
| Productos Químicos, Farmacéuticos y de Laboratorio                        | 97,500      | 5,000                          | 102,500     | 39,362     | 38,874     | 63,138       |
| Combustibles, Lubricantes y Aditivos                                      | 907,000     | 243,000                        | 1,150,000   | 704,384    | 704,384    | 445,616      |
| Vestuario, Blancos, Prendas de Protección y Artículos Deportivos          | 691,000     | 29,000                         | 720,000     | 110,803    | 110,803    | 609,197      |
| Materiales y Suministros Para Seguridad                                   | -           | -                              | -           | -          | -          | -            |
| Herramientas, Refacciones y Accesorios Menores                            | 228,500     | 40,000                         | 268,500     | 121,482    | 121,482    | 147,018      |
| <b>Servicios Generales</b>  | 12,870,622  | 1,443,527                      | 14,314,149  | 9,011,017  | 8,997,995  | 5,303,132    |
| Servicios Básicos   | 708,950     | 30,000                         | 678,950     | 197,167    | 192,730    | 481,783      |
| Servicios de Arrendamiento  | 1,335,167   | 180,000                        | 1,515,167   | 1,277,622  | 1,277,622  | 237,545      |
| Servicios Profesionales, Científicos, Técnicos y Otros Servicios          | 5,639,598   | 1,002,500                      | 6,642,098   | 4,427,788  | 4,422,358  | 2,214,310    |
| Servicios Financieros, Bancarios y Comerciales                            | 1,230,750   | 274,000                        | 1,504,750   | 866,538    | 864,653    | 638,212      |
| Servicios de Instalación, Reparación, Mantenimiento y Conservación        | 1,231,174   | 154,900                        | 1,386,074   | 910,806    | 910,806    | 475,268      |
| Servicios de Comunicación Social y Publicidad                             | 525,814     | 371,224                        | 154,590     | 34,088     | 34,088     | 120,502      |
| Servicios de Traslado y Viáticos  | 781,031     | 113,969                        | 895,000     | 363,162    | 361,912    | 531,838      |
| Servicios Oficiales   | 25,000      | 10,000                         | 35,000      | 3,776      | 3,776      | 31,224       |
| Otros Servicios Generales   | 1,393,138   | 109,382                        | 1,502,520   | 930,070    | 930,050    | 572,450      |
| <b>Transferencias, Asignaciones, Subsidios y Otras Ayudas</b>             | 51,470,220  | 10,554,439                     | 40,915,781  | 17,803,475 | 17,803,475 | 23,112,306   |
| Transferencias Internas y Asignaciones al Sector Público                  | -           | -                              | -           | -          | -          | -            |
| Transferencias al Resto del Sector Público                                | 51,434,220  | 46,359,930                     | 5,074,290   | 3,108,461  | 3,108,461  | 1,965,829    |
| Subsidios y Subvenciones  | -           | 35,805,491                     | 35,805,491  | 14,690,014 | 14,690,014 | 21,115,477   |
| Ayudas Sociales   | 36,000      | -                              | 36,000      | 5,000      | 5,000      | 31,000       |
| Pensiones y Jubilaciones  | -           | -                              | -           | -          | -          | -            |
| Transferencias a Fideicomisos, Mandatos y Otros Análogos                  | -           | -                              | -           | -          | -          | -            |
| Transferencias a la Seguridad Social                                      | -           | -                              | -           | -          | -          | -            |
| Donativos   | -           | -                              | -           | -          | -          | -            |
| Transferencias al Exterior  | -           | -                              | -           | -          | -          | -            |
| <b>Bienes Muebles, Inmuebles e Intangibles</b>                            | 1,170,486   | -                              | 1,170,486   | 7,500      | 7,500      | 1,162,986    |
| Mobiliario y Equipo de Administración                                     | 190,000     | -                              | 190,000     | 7,500      | 7,500      | 182,500      |
| Mobiliario y Equipo Educativo y Recreativo                                | 20,486      | -                              | 20,486      | -          | -          | 20,486       |
| Equipo e Instrumental Médico y de Laboratorio                             | -           | -                              | -           | -          | -          | -            |
| Vehículos y Equipo de Transporte  | 680,000     | -                              | 680,000     | -          | -          | 660,000      |
| Equipo de Defensa y Seguridad   | -           | -                              | -           | -          | -          | -            |
| Maquinaria, Otros Equipos y Herramientas                                  | -           | -                              | -           | -          | -          | -            |
| Activos Biológicos  | -           | -                              | -           | -          | -          | -            |
| Bienes Inmuebles  | -           | -                              | -           | -          | -          | -            |
| Activos Intangibles   | 300,000     | -                              | 300,000     | -          | -          | 300,000      |
| <b>Inversión Pública</b>  | -           | -                              | -           | -          | -          | -            |
| Obra Pública en Bienes de Dominio Público                                 | -           | -                              | -           | -          | -          | -            |
| Obra Pública en Bienes Propios  | -           | -                              | -           | -          | -          | -            |
| Proyectos Productivos y Acciones de Fomento                               | -           | -                              | -           | -          | -          | -            |
| <b>Inversiones Financieras y Otras Provisiones</b>                        | -           | -                              | -           | -          | -          | -            |
| Inversiones Para el Fomento de Actividades Productivas                    | -           | -                              | -           | -          | -          | -            |
| Acciones y Participaciones de Capital                                     | -           | -                              | -           | -          | -          | -            |
| Compra de Títulos y Valores   | -           | -                              | -           | -          | -          | -            |
| Concesión de Préstamos  | -           | -                              | -           | -          | -          | -            |
| Inversiones en Fideicomisos, Mandatos y Otros Análogos                    | -           | -                              | -           | -          | -          | -            |
| Fideicomiso de Desastres Naturales (Informativo)                          | -           | -                              | -           | -          | -          | -            |
| Otras Inversiones Financieras   | -           | -                              | -           | -          | -          | -            |
| Provisiones para Contingencias y Otras Erogaciones                        | -           | -                              | -           | -          | -          | -            |
| Especiales  | -           | -                              | -           | -          | -          | -            |
| <b>Participaciones y Aportaciones</b>                                     | -           | -                              | -           | -          | -          | -            |
| Participaciones   | -           | -                              | -           | -          | -          | -            |
| Aportaciones  | -           | -                              | -           | -          | -          | -            |
| Convenios   | -           | -                              | -           | -          | -          | -            |
| <b>Deuda Pública</b>  | -           | -                              | -           | -          | -          | -            |
| Amortización de la Deuda Pública  | -           | -                              | -           | -          | -          | -            |
| Intereses de la Deuda Pública   | -           | -                              | -           | -          | -          | -            |
| Comisiones de la Deuda Pública  | -           | -                              | -           | -          | -          | -            |
| Gastos de la Deuda Pública  | -           | -                              | -           | -          | -          | -            |
| Costo por Coberturas  | -           | -                              | -           | -          | -          | -            |
| Apoyos Financieros  | -           | -                              | -           | -          | -          | -            |
| Adeudos de Ejercicios Fiscales Anteriores (ADEFAS)                        | -           | -                              | -           | -          | -          | -            |
| <b>Gasto Etiquetado</b>   | -           | -                              | -           | -          | -          | -            |
| <b>Servicios Personales</b>   | -           | -                              | -           | -          | -          | -            |
| Remuneraciones al Personal de Carácter Permanente                         | -           | -                              | -           | -          | -          | -            |
| Remuneraciones al Personal de Carácter Transitorio                        | -           | -                              | -           | -          | -          | -            |
| Remuneraciones Adicionales y Especiales                                   | -           | -                              | -           | -          | -          | -            |

*CP*

| Concepto  | Egresos  |                                |            |           |        | Subejercicio |
|---|----------|--------------------------------|------------|-----------|--------|--------------|
|   | Aprobado | Ampliaciones/<br>(Reducciones) | Modificado | Devengado | Pagado |              |
| Seguridad Social  | -        | -                              | -          | -         | -      | -            |
| Otras Prestaciones Sociales y Económicas                                  | -        | -                              | -          | -         | -      | -            |
| Previsiones   | -        | -                              | -          | -         | -      | -            |
| Pago de Estímulos a Servidores Públicos                                   | -        | -                              | -          | -         | -      | -            |
| <b>Materiales y Suministros</b>   | -        | -                              | -          | -         | -      | -            |
| Materiales de Administración, Emisión de Documentos y Artículos Oficiales | -        | -                              | -          | -         | -      | -            |
| Alimentos y Utensilios  | -        | -                              | -          | -         | -      | -            |
| Materias Primas y Materiales de Producción y Comercialización             | -        | -                              | -          | -         | -      | -            |
| Materiales y Artículos de Construcción y de Reparación                    | -        | -                              | -          | -         | -      | -            |
| Productos Químicos, Farmacéuticos y de Laboratorio                        | -        | -                              | -          | -         | -      | -            |
| Combustibles, Lubricantes y Aditivos                                      | -        | -                              | -          | -         | -      | -            |
| Vestuario, Blancos, Prendas de Protección y Artículos Deportivos          | -        | -                              | -          | -         | -      | -            |
| Materiales y Suministros Para Seguridad                                   | -        | -                              | -          | -         | -      | -            |
| Herramientas, Refacciones y Accesorios Menores                            | -        | -                              | -          | -         | -      | -            |
| <b>Servicios Generales</b>  | -        | -                              | -          | -         | -      | -            |
| Servicios Básicos   | -        | -                              | -          | -         | -      | -            |
| Servicios de Arrendamiento  | -        | -                              | -          | -         | -      | -            |
| Servicios Profesionales, Científicos, Técnicos y Otros Servicios          | -        | -                              | -          | -         | -      | -            |
| Servicios Financieros, Bancarios y Comerciales                            | -        | -                              | -          | -         | -      | -            |
| Servicios de Instalación, Reparación, Mantenimiento y Conservación        | -        | -                              | -          | -         | -      | -            |
| Servicios de Comunicación Social y Publicidad                             | -        | -                              | -          | -         | -      | -            |
| Servicios de Traslado y Viáticos  | -        | -                              | -          | -         | -      | -            |
| Servicios Oficiales   | -        | -                              | -          | -         | -      | -            |
| Otros Servicios Generales   | -        | -                              | -          | -         | -      | -            |
| <b>Transferencias, Asignaciones, Subsidios y Otras Ayudas</b>             | -        | -                              | -          | -         | -      | -            |
| Transferencias Internas y Asignaciones al Sector Público                  | -        | -                              | -          | -         | -      | -            |
| Transferencias al Resto del Sector Público                                | -        | -                              | -          | -         | -      | -            |
| Subsidios y Subvenciones  | -        | -                              | -          | -         | -      | -            |
| Ayudas Sociales   | -        | -                              | -          | -         | -      | -            |
| Pensiones y Jubilaciones  | -        | -                              | -          | -         | -      | -            |
| Transferencias a Fideicomisos, Mandatos y Otros Análogos                  | -        | -                              | -          | -         | -      | -            |
| Transferencias a la Seguridad Social                                      | -        | -                              | -          | -         | -      | -            |
| Donativos   | -        | -                              | -          | -         | -      | -            |
| Transferencias al Exterior  | -        | -                              | -          | -         | -      | -            |
| <b>Bienes Muebles, Inmuebles e Intangibles</b>                            | -        | -                              | -          | -         | -      | -            |
| Mobiliario y Equipo de Administración                                     | -        | -                              | -          | -         | -      | -            |
| Mobiliario y Equipo Educativo y Recreativo                                | -        | -                              | -          | -         | -      | -            |
| Equipo e Instrumental Médico y de Laboratorio                             | -        | -                              | -          | -         | -      | -            |
| Vehículos y Equipo de Transporte  | -        | -                              | -          | -         | -      | -            |
| Equipo de Defensa y Seguridad   | -        | -                              | -          | -         | -      | -            |
| Maquinaria, Otros Equipos y Herramientas                                  | -        | -                              | -          | -         | -      | -            |
| Activos Biológicos  | -        | -                              | -          | -         | -      | -            |
| Bienes inmuebles  | -        | -                              | -          | -         | -      | -            |
| Activos Intangibles   | -        | -                              | -          | -         | -      | -            |
| <b>Inversión Pública</b>  | -        | -                              | -          | -         | -      | -            |
| Obra Pública en Bienes de Dominio Público                                 | -        | -                              | -          | -         | -      | -            |
| Obra Pública en Bienes Propios  | -        | -                              | -          | -         | -      | -            |
| Proyectos Productivos y Acciones de Fomento                               | -        | -                              | -          | -         | -      | -            |
| <b>Inversiones Financieras y Otras Provisiones</b>                        | -        | -                              | -          | -         | -      | -            |
| Inversiones Para el Fomento de Actividades Productivas                    | -        | -                              | -          | -         | -      | -            |
| Acciones y Participaciones de Capital                                     | -        | -                              | -          | -         | -      | -            |
| Compra de Títulos y Valores   | -        | -                              | -          | -         | -      | -            |
| Concesión de Préstamos  | -        | -                              | -          | -         | -      | -            |
| Inversiones en Fideicomisos, Mandatos y Otros Análogos                    | -        | -                              | -          | -         | -      | -            |
| Fideicomiso de Desastres Naturales  | -        | -                              | -          | -         | -      | -            |
| (Informativo)   | -        | -                              | -          | -         | -      | -            |
| Otras Inversiones Financieras   | -        | -                              | -          | -         | -      | -            |
| Provisiones para Contingencias y Otras Erogaciones Especiales             | -        | -                              | -          | -         | -      | -            |
| <b>Participaciones y Aportaciones</b>                                     | -        | -                              | -          | -         | -      | -            |
| Participaciones   | -        | -                              | -          | -         | -      | -            |
| Aportaciones  | -        | -                              | -          | -         | -      | -            |
| Convenios   | -        | -                              | -          | -         | -      | -            |

COTEJADO

| Concepto   | Egresos     |                                |             |            |            | Subejercicio |
|--|-------------|--------------------------------|-------------|------------|------------|--------------|
|  | Aprobado    | Ampliaciones/<br>(Reducciones) | Modificado  | Devengado  | Pagado     |              |
| <b>Deuda Pública</b>                               | -           | -                              | -           | -          | -          | -            |
| Amortización de la Deuda Pública                   | -           | -                              | -           | -          | -          | -            |
| Intereses de la Deuda Pública                      | -           | -                              | -           | -          | -          | -            |
| Comisiones de la Deuda Pública                     | -           | -                              | -           | -          | -          | -            |
| Gastos de la Deuda Pública                         | -           | -                              | -           | -          | -          | -            |
| Costo por Coberturas                               | -           | -                              | -           | -          | -          | -            |
| Apoyos Financieros                                 | -           | -                              | -           | -          | -          | -            |
| Adeudos de Ejercicios Fiscales Anteriores (ADEFAS) | -           | -                              | -           | -          | -          | -            |
| <b>Total de Egresos</b>                            | 105,660,778 | 4,979,973                      | 100,680,805 | 65,555,533 | 65,542,023 | 35,125,272   |

Elaboró:

Revisó:

Aprobó:

Autorizó:

C. P. Ariana María Punzo Núñez  
 Analista de Recursos Financieros

C.P. Efraín Mascote Suárez  
 Jefe del Departamento de Recursos  
 Financieros

Ing. Mario Delgado Múrrillo  
 Delegado Administrativo De  
 Sifinancia

Mtra. Arell Gallegos Ibarra  
 Directora General

COPIADO

100715

CITICORP  
INTERNATIONAL



**SISTEMA INTEGRAL DE FINANCIAMIENTO PARA EL DESARROLLO DE MICHOACÁN**



ESTADO ANALÍTICO DEL EJERCICIO DEL PRESUPUESTO DE EGRESOS DETALLADO - LDF  
CLASIFICACIÓN ADMINISTRATIVA

DEFINITIVOS DEL 01 DE ENERO AL 31 DE DICIEMBRE DE 2021  
(PESOS)

| Concepto  | Egresos            |                                |                    |                   |                   | Subejercicio      |
|---|--------------------|--------------------------------|--------------------|-------------------|-------------------|-------------------|
|   | Aprobado (d)       | Ampliaciones/<br>(Reducciones) | Modificado         | Devengado         | Pagado            |                   |
| <b>Gasto No Etiquetado</b>                                |                    |                                |                    |                   |                   |                   |
| Financiamiento Para el Desarrollo Productivo de Michoacán | 105,660,778        | 4,979,972                      | 100,680,806        | 65,555,533        | 65,542,023        | 35,125,273        |
| Subsidio Estatal SFA                                      | 13,377,815         | 2,140,000                      | 15,517,815         | 10,189,676        | 10,176,166        | 5,328,139         |
| Subsidio Estatal SFA Palabra Mujer                        | 38,843,827         | 424,464                        | 38,419,363         | 38,419,363        | 38,419,363        | -                 |
| Dependencia o Unidad Administrativa 4                     | 53,439,136         | 6,695,508                      | 46,743,628         | 16,946,494        | 16,946,494        | 29,797,134        |
| Dependencia o Unidad Administrativa 5                     | -                  | -                              | -                  | -                 | -                 | -                 |
| Dependencia o Unidad Administrativa 6                     | -                  | -                              | -                  | -                 | -                 | -                 |
| Dependencia o Unidad Administrativa 7                     | -                  | -                              | -                  | -                 | -                 | -                 |
| Dependencia o Unidad Administrativa xx                    | -                  | -                              | -                  | -                 | -                 | -                 |
| <b>Gasto Etiquetado</b>                                   |                    |                                |                    |                   |                   |                   |
| Dependencia o Unidad Administrativa 1                     | -                  | -                              | -                  | -                 | -                 | -                 |
| Dependencia o Unidad Administrativa 2                     | -                  | -                              | -                  | -                 | -                 | -                 |
| Dependencia o Unidad Administrativa 3                     | -                  | -                              | -                  | -                 | -                 | -                 |
| Dependencia o Unidad Administrativa 4                     | -                  | -                              | -                  | -                 | -                 | -                 |
| Dependencia o Unidad Administrativa 5                     | -                  | -                              | -                  | -                 | -                 | -                 |
| Dependencia o Unidad Administrativa 6                     | -                  | -                              | -                  | -                 | -                 | -                 |
| Dependencia o Unidad Administrativa 7                     | -                  | -                              | -                  | -                 | -                 | -                 |
| Dependencia o Unidad Administrativa xx                    | -                  | -                              | -                  | -                 | -                 | -                 |
| <b>Total de Egresos</b>                                   | <b>105,660,778</b> | <b>4,979,972</b>               | <b>100,680,806</b> | <b>65,555,533</b> | <b>65,542,023</b> | <b>35,125,273</b> |

Elaboró:

Revisó:

Aprobó:

AutORIZÓ:

*[Signature]*  
C. P. Ariana María Punzo Núñez  
Analista de Recursos Financieros

*[Signature]*  
C. P. Efraín Mascote Suárez  
Jefe del Departamento de Recursos Financieros

*[Signature]*  
Ing. Mario Delgado Murrillo  
Delegado Administrativo De Sifinancia

*[Signature]*  
Mtra. Areti Callegos Ibarra  
Directora General

000073

**COTEJADO**

100013

SIN TEXTO



SISTEMA INTEGRAL DE FINANCIAMIENTO PARA EL DESARROLLO DE MICHOACÁN



000074  
Gobierno de Michoacán  
SEGURIDAD Y TRABAJO

ESTADO ANALÍTICO DEL EJERCICIO DEL PRESUPUESTO DE EGRESOS DETALLADO - LDF  
CLASIFICACIÓN FUNCIONAL (FINALIDAD Y FUNCIÓN)

DEFINITIVOS DEL 01 DE ENERO AL 31 DE DICIEMBRE DE 2021

(PESOS)

| Concepto  | Egresos     |                                |             |            |            | Subejercicio |
|---|-------------|--------------------------------|-------------|------------|------------|--------------|
|   | Aprobado    | Ampliaciones/<br>(Reducciones) | Modificado  | Devengado  | Pagado     |              |
| <b>Gasto No Etiquetado</b>  | 105,660,778 | 4,979,972                      | 100,680,806 | 65,555,533 | 65,542,023 | 35,125,273   |
| <b>Gobierno</b>   | -           | -                              | -           | -          | -          | -            |
| Legislación   | -           | -                              | -           | -          | -          | -            |
| Justicia  | -           | -                              | -           | -          | -          | -            |
| Coordinación de la Política de Gobierno   | -           | -                              | -           | -          | -          | -            |
| Relaciones Exteriores   | -           | -                              | -           | -          | -          | -            |
| Asuntos Financieros y Hacendarios   | -           | -                              | -           | -          | -          | -            |
| Seguridad Nacional  | -           | -                              | -           | -          | -          | -            |
| Asuntos de Orden Público y de Seguridad Interior  | -           | -                              | -           | -          | -          | -            |
| Otros Servicios Generales   | -           | -                              | -           | -          | -          | -            |
| <b>Desarrollo Social</b>  | -           | -                              | -           | -          | -          | -            |
| Protección Ambiental  | -           | -                              | -           | -          | -          | -            |
| Vivienda y Servicios a la Comunidad   | -           | -                              | -           | -          | -          | -            |
| Salud   | -           | -                              | -           | -          | -          | -            |
| Recreación, Cultura y Otras Manifestaciones Sociales  | -           | -                              | -           | -          | -          | -            |
| Educación   | -           | -                              | -           | -          | -          | -            |
| Protección Social   | -           | -                              | -           | -          | -          | -            |
| Otros Asuntos Sociales  | -           | -                              | -           | -          | -          | -            |
| <b>Desarrollo Económico</b>   | 105,660,778 | 4,979,972                      | 100,680,806 | 65,555,533 | 65,542,023 | 35,125,273   |
| Asuntos Económicos, Comerciales y Laborales en General  | 105,660,778 | 4,979,972                      | 100,680,806 | 65,555,533 | 65,542,023 | 35,125,273   |
| Agropecuaria, Silvicultura, Pesca y Caza  | -           | -                              | -           | -          | -          | -            |
| Combustibles y Energía  | -           | -                              | -           | -          | -          | -            |
| Minería, Manufacturas y Construcción  | -           | -                              | -           | -          | -          | -            |
| Transporte  | -           | -                              | -           | -          | -          | -            |
| Comunicaciones  | -           | -                              | -           | -          | -          | -            |
| Turismo   | -           | -                              | -           | -          | -          | -            |
| Ciencia, Tecnología e Innovación  | -           | -                              | -           | -          | -          | -            |
| Otras Industrias y Otros Asuntos Económicos   | -           | -                              | -           | -          | -          | -            |
| <b>Otras No Clasificadas en Funciones Anteriores</b>  | -           | -                              | -           | -          | -          | -            |
| Transacciones de la Deuda Pública / Costo Financiero de la Deuda                              | -           | -                              | -           | -          | -          | -            |
| Transferencias, Participaciones y Aportaciones Entre Diferentes Niveles y Ordenes de Gobierno | -           | -                              | -           | -          | -          | -            |
| Saneamiento del Sistema Financiero  | -           | -                              | -           | -          | -          | -            |
| Adeudos de Ejercicios Fiscales Anteriores   | -           | -                              | -           | -          | -          | -            |
| <b>Gasto Etiquetado</b>   | -           | -                              | -           | -          | -          | -            |
| <b>Gobierno</b>   | -           | -                              | -           | -          | -          | -            |
| Legislación   | -           | -                              | -           | -          | -          | -            |
| Justicia  | -           | -                              | -           | -          | -          | -            |
| Coordinación de la Política de Gobierno   | -           | -                              | -           | -          | -          | -            |
| Relaciones Exteriores   | -           | -                              | -           | -          | -          | -            |
| Asuntos Financieros y Hacendarios   | -           | -                              | -           | -          | -          | -            |
| Seguridad Nacional  | -           | -                              | -           | -          | -          | -            |
| Asuntos de Orden Público y de Seguridad Interior  | -           | -                              | -           | -          | -          | -            |
| Otros Servicios Generales   | -           | -                              | -           | -          | -          | -            |
| <b>Desarrollo Social</b>  | -           | -                              | -           | -          | -          | -            |
| Protección Ambiental  | -           | -                              | -           | -          | -          | -            |
| Vivienda y Servicios a la Comunidad   | -           | -                              | -           | -          | -          | -            |
| Salud   | -           | -                              | -           | -          | -          | -            |
| Recreación, Cultura y Otras Manifestaciones Sociales  | -           | -                              | -           | -          | -          | -            |
| Educación   | -           | -                              | -           | -          | -          | -            |
| Protección Social   | -           | -                              | -           | -          | -          | -            |
| Otros Asuntos Sociales  | -           | -                              | -           | -          | -          | -            |
| <b>Desarrollo Económico</b>   | -           | -                              | -           | -          | -          | -            |
| Asuntos Económicos, Comerciales y Laborales en General  | -           | -                              | -           | -          | -          | -            |
| Agropecuaria, Silvicultura, Pesca y Caza  | -           | -                              | -           | -          | -          | -            |
| Combustibles y Energía  | -           | -                              | -           | -          | -          | -            |
| Minería, Manufacturas y Construcción  | -           | -                              | -           | -          | -          | -            |
| Transporte  | -           | -                              | -           | -          | -          | -            |
| Comunicaciones  | -           | -                              | -           | -          | -          | -            |
| Turismo   | -           | -                              | -           | -          | -          | -            |
| Ciencia, Tecnología e Innovación  | -           | -                              | -           | -          | -          | -            |
| Otras Industrias y Otros Asuntos Económicos   | -           | -                              | -           | -          | -          | -            |
| <b>Otras No Clasificadas en Funciones Anteriores</b>  | -           | -                              | -           | -          | -          | -            |
| Transacciones de la Deuda Pública / Costo Financiero de la Deuda                              | -           | -                              | -           | -          | -          | -            |
| Transferencias, Participaciones y Aportaciones Entre Diferentes Niveles y Ordenes de Gobierno | -           | -                              | -           | -          | -          | -            |
| Saneamiento del Sistema Financiero  | -           | -                              | -           | -          | -          | -            |
| Adeudos de Ejercicios Fiscales Anteriores   | -           | -                              | -           | -          | -          | -            |
| <b>Total de Egresos</b>   | 105,660,778 | 4,979,972                      | 100,680,806 | 65,555,533 | 65,542,023 | 35,125,273   |

COTEJADO

Elaboró:

Revisó:

Aprobó:

Autorizó:

C. P. Ariana María Punzo Núñez  
Analista de Recursos Financieros

C.P. Efraín Mascote Suárez  
Jefe del Departamento de Recursos Financieros

Ing. Mario Delgado Murillo  
Delegado Administrativo de Sifinancia

Mtra. Areli Gallegos Ibarra  
Directora General





000075



SISTEMA INTEGRAL DE FINANCIAMIENTO PARA EL DESARROLLO DE MICHOACÁN



Gobierno  
de Michoacán  
HONESTIDAD Y TRABAJO

ESTADO ANALÍTICO DEL EJERCICIO DEL PRESUPUESTO DE EGRESOS DETALLADO - LDF  
CLASIFICACIÓN DE SERVICIOS PERSONALES POR CATEGORÍA

DEFINITIVOS DEL 01 DE ENERO AL 31 DE DICIEMBRE DE 2021

(PESOS)

| Concepto                             | Egresos           |                                |                   |                   |                   | Subejercicio     |
|--------------------------------------|-------------------|--------------------------------|-------------------|-------------------|-------------------|------------------|
|                                      | Aprobado          | Ampliaciones/<br>(Reducciones) | Modificado        | Devengado         | Pagado            |                  |
| <b>Gasto No Etiquetado</b>           | <b>37,467,800</b> | <b>3,249,671</b>               | <b>40,717,471</b> | <b>36,980,201</b> | <b>36,980,201</b> | <b>3,737,270</b> |
| Público                              | 37,467,800        | 3,249,671                      | 40,717,471        | 36,980,201        | 36,980,201        | 3,737,270        |
| Magisterio                           | -                 | -                              | -                 | -                 | -                 | -                |
| Servicios de Salud                   | -                 | -                              | -                 | -                 | -                 | -                |
| Personal Administrativo              | -                 | -                              | -                 | -                 | -                 | -                |
| Personal Médico, Paramédico y afin   | -                 | -                              | -                 | -                 | -                 | -                |
| Seguridad Pública                    | -                 | -                              | -                 | -                 | -                 | -                |
| de nuevas leyes federales o reformas | -                 | -                              | -                 | -                 | -                 | -                |
| Nombre del Programa o Ley 1          | -                 | -                              | -                 | -                 | -                 | -                |
| Nombre del Programa o Ley 2          | -                 | -                              | -                 | -                 | -                 | -                |
| Sentencias laborales definitivas     | -                 | -                              | -                 | -                 | -                 | -                |
| <b>Gasto Etiquetado</b>              | <b>-</b>          | <b>-</b>                       | <b>-</b>          | <b>-</b>          | <b>-</b>          | <b>-</b>         |
| Público                              | -                 | -                              | -                 | -                 | -                 | -                |
| Magisterio                           | -                 | -                              | -                 | -                 | -                 | -                |
| Servicios de Salud                   | -                 | -                              | -                 | -                 | -                 | -                |
| Personal Administrativo              | -                 | -                              | -                 | -                 | -                 | -                |
| Personal Médico, Paramédico y afin   | -                 | -                              | -                 | -                 | -                 | -                |
| Seguridad Pública                    | -                 | -                              | -                 | -                 | -                 | -                |
| de nuevas leyes federales o reformas | -                 | -                              | -                 | -                 | -                 | -                |
| Nombre del Programa o Ley 1          | -                 | -                              | -                 | -                 | -                 | -                |
| Nombre del Programa o Ley 2          | -                 | -                              | -                 | -                 | -                 | -                |
| Sentencias laborales definitivas     | -                 | -                              | -                 | -                 | -                 | -                |
| <b>Personales</b>                    | <b>37,467,800</b> | <b>3,249,671</b>               | <b>40,717,471</b> | <b>36,980,201</b> | <b>36,980,201</b> | <b>3,737,270</b> |

Elaboró:

Revisó:

Aprobó:

Autórizó:

C. P. Ariana María Punzo Núñez  
Analista de Recursos  
Financieros

C.P. Efraín Mascote Suárez  
Jefe del Departamento de Recusos  
Financieros

Ing. Mario Delgado Murillo  
Delegado Administrativo De  
Sifinancia

Mtra. Arell-Gallegos Ibarra  
Directora General

0. 2005

SHIN  
KEX  
CHEN

000076



**SISTEMA INTEGRAL DE FINANCIAMIENTO PARA EL DESARROLLO DE MICHOACÁN**  
**PROYECCIONES DE INGRESOS - LDF**  
**DEFINITIVOS DEL 01 DE ENERO AL 31 DE DICIEMBRE DE 2021**  
 (CIFRAS NOMINALES)



Gobierno de Michoacán  
 HONESTIDAD Y TRABAJO

| Concepto   | Año en Cuestión (de iniciativa de Ley) | Año 1 | Año 2 | Año 3 | Año 4 | Año 5 |
|--|--|-------|-------|-------|-------|-------|
| <b>Ingresos de Libre Disposición</b>   | -                                      | -     | -     | -     | -     | -     |
| Impuestos  | -                                      | -     | -     | -     | -     | -     |
| Cuotas y Aportaciones de Seguridad Social  | -                                      | -     | -     | -     | -     | -     |
| Contribuciones de Mejoras  | -                                      | -     | -     | -     | -     | -     |
| Derechos   | -                                      | -     | -     | -     | -     | -     |
| Productos  | -                                      | -     | -     | -     | -     | -     |
| Aprovechamientos   | -                                      | -     | -     | -     | -     | -     |
| Ingresos por Ventas de Bienes y Servicios  | -                                      | -     | -     | -     | -     | -     |
| Participaciones  | -                                      | -     | -     | -     | -     | -     |
| Incentivos Derivados de la Colaboración Fiscal   | -                                      | -     | -     | -     | -     | -     |
| Transferencias y Asignaciones  | -                                      | -     | -     | -     | -     | -     |
| Convenios  | -                                      | -     | -     | -     | -     | -     |
| Otros Ingresos de Libre Disposición  | -                                      | -     | -     | -     | -     | -     |
| <b>Transferencias Federales Etiquetadas</b>  | -                                      | -     | -     | -     | -     | -     |
| Aportaciones   | -                                      | -     | -     | -     | -     | -     |
| Convenios  | -                                      | -     | -     | -     | -     | -     |
| Fondos Distintos de Aportaciones   | -                                      | -     | -     | -     | -     | -     |
| Transferencias, Subsidios y Subvenciones, y Pensiones y Jubilaciones                             | -                                      | -     | -     | -     | -     | -     |
| Otras Transferencias Federales Etiquetadas   | -                                      | -     | -     | -     | -     | -     |
| <b>Ingresos Derivados de Financiamientos</b>   | -                                      | -     | -     | -     | -     | -     |
| Ingresos Derivados de Financiamientos  | -                                      | -     | -     | -     | -     | -     |
| <b>Total de Ingresos Proyectados</b>   | -                                      | -     | -     | -     | -     | -     |
| <b>Datos Informativos</b>  | -                                      | -     | -     | -     | -     | -     |
| Ingresos Derivados de Financiamientos con Fuente de Pago de Recursos de Libre Disposición        | -                                      | -     | -     | -     | -     | -     |
| Ingresos derivados de Financiamientos con Fuente de Pago de Transferencias Federales Etiquetadas | -                                      | -     | -     | -     | -     | -     |
| Ingresos Derivados de Financiamiento   | -                                      | -     | -     | -     | -     | -     |

SIN INFORMACION QUE REVELAR

COTEJADO

Elaboró:  
  
 C. P. Ariana María Punzo Núñez  
 Analista de Recursos Financieros

Revisó:  
  
 C.P. Efraín Mascote Suárez  
 Jefe del Departamento de Recursos Financieros

Aprobó:  
  
 Ing. Mario Delgado Múrrillo  
 Delegado Administrativo De Sifinancia

Autorizó:  
  
 Mtra. Areli Callegos Ibarra  
 Directora General

51000

SIN TEXTO

000077



SISTEMA INTEGRAL DE FINANCIAMIENTO PARA EL DESARROLLO DE MICHOACÁN



Gobierno de Michoacán  
SEGURIDAD Y TRABAJO

PROYECCIONES DE EGRESOS - LDF


DEFINITIVOS DEL 01 DE ENERO AL 31 DE DICIEMBRE DE 2021


(CIFRAS NOMINALES)


| Concepto (b)   | Año en Cuestión (de proyecto de presupuesto) | Año 1 | Año 2 | Año 3 | Año 4 (d) | Año 5 (d) |
|--|--|-------|-------|-------|-----------|-----------|
| <b>Gasto No Etiquetado</b>                             | -  | -     | -     | -     | -         | -         |
| Servicios Personales                                   | -  | -     | -     | -     | -         | -         |
| Materiales y Suministros                               | -  | -     | -     | -     | -         | -         |
| Servicios Generales                                    | -  | -     | -     | -     | -         | -         |
| Transferencias, Asignaciones, Subsidios y Otras Ayudas | -  | -     | -     | -     | -         | -         |
| Bienes Muebles, Inmuebles e Intangibles                | -  | -     | -     | -     | -         | -         |
| Inversión Pública                                      | -  | -     | -     | -     | -         | -         |
| Inversiones Financieras y Otras Provisiones            | -  | -     | -     | -     | -         | -         |
| Participaciones y Aportaciones                         | -  | -     | -     | -     | -         | -         |
| Deuda Pública  | -  | -     | -     | -     | -         | -         |
| <b>Gasto Etiquetado</b>                                | -  | -     | -     | -     | -         | -         |
| Servicios Personales                                   | -  | -     | -     | -     | -         | -         |
| Materiales y Suministros                               | -  | -     | -     | -     | -         | -         |
| Servicios Generales                                    | -  | -     | -     | -     | -         | -         |
| Transferencias, Asignaciones, Subsidios y Otras Ayudas | -  | -     | -     | -     | -         | -         |
| Bienes Muebles, Inmuebles e Intangibles                | -  | -     | -     | -     | -         | -         |
| Inversión Pública                                      | -  | -     | -     | -     | -         | -         |
| Inversiones Financieras y Otras Provisiones            | -  | -     | -     | -     | -         | -         |
| Participaciones y Aportaciones                         | -  | -     | -     | -     | -         | -         |
| Deuda Pública  | -  | -     | -     | -     | -         | -         |
| <b>Total de Egresos Proyectados</b>                    | -  | -     | -     | -     | -         | -         |


SIN INFORMACION QUE REVELAR

COTEJADO

Elaboró:   
C. P. Ariana María Punzo Núñez  
Analista de Recursos Financieros

Revisó:   
C.P. Efraín Mascote Suárez  
Jefe del Departamento de Recursos Financieros

Aprobó:   
Ing. Mario Delgado Mújalo  
Delegado Administrativo De Sifinancia

Autorizó:   
Mtra. Areli Callegos-Ibarra  
Directora General

110630

SIN TEXTO

000078



SISTEMA INTEGRAL DE FINANCIAMIENTO PARA EL DESARROLLO DE MICHOACÁN

RESULTADOS DE INGRESOS - LDF



Gobierno de Michoacán  
HONESTIDAD Y TRABAJO

DEFINITIVOS DEL 01 DE ENERO AL 31 DE DICIEMBRE DE 2021

| Concepto   | Año 5 <sup>1</sup> | Año 4 <sup>1</sup> | Año 3 <sup>1</sup> | Año 2 <sup>1</sup> | Año 1 <sup>1</sup> | Año del Ejercicio Vigente <sup>2</sup> |
|--|--------------------|--------------------|--------------------|--------------------|--------------------|--|
| <b>Ingresos de Libre Disposición</b>   | -                  | -                  | -                  | -                  | -                  | -                                      |
| Impuestos  | -                  | -                  | -                  | -                  | -                  | -                                      |
| Cuotas y Aportaciones de Seguridad Social  | -                  | -                  | -                  | -                  | -                  | -                                      |
| Contribuciones de Mejoras  | -                  | -                  | -                  | -                  | -                  | -                                      |
| Derechos   | -                  | -                  | -                  | -                  | -                  | -                                      |
| Productos  | -                  | -                  | -                  | -                  | -                  | -                                      |
| Aprovechamientos   | -                  | -                  | -                  | -                  | -                  | -                                      |
| Ingresos por Ventas de Bienes y Servicios  | -                  | -                  | -                  | -                  | -                  | -                                      |
| Participaciones  | -                  | -                  | -                  | -                  | -                  | -                                      |
| Incentivos Derivados de la Colaboración Fiscal   | -                  | -                  | -                  | -                  | -                  | -                                      |
| Transferencias y Asignaciones  | -                  | -                  | -                  | -                  | -                  | -                                      |
| Convenios  | -                  | -                  | -                  | -                  | -                  | -                                      |
| Otros Ingresos de Libre Disposición  | -                  | -                  | -                  | -                  | -                  | -                                      |
| <b>Transferencias Federales Etiquetadas</b>  | -                  | -                  | -                  | -                  | -                  | -                                      |
| Aportaciones   | -                  | -                  | -                  | -                  | -                  | -                                      |
| Convenios  | -                  | -                  | -                  | -                  | -                  | -                                      |
| Fondos Distintos de Aportaciones   | -                  | -                  | -                  | -                  | -                  | -                                      |
| Transferencias, Subsidios y Subvenciones, y Pensiones y Jubilaciones                             | -                  | -                  | -                  | -                  | -                  | -                                      |
| Otras Transferencias Federales Etiquetadas   | -                  | -                  | -                  | -                  | -                  | -                                      |
| <b>Ingresos Derivados de Financiamientos</b>   | -                  | -                  | -                  | -                  | -                  | -                                      |
| Ingresos Derivados de Financiamientos  | -                  | -                  | -                  | -                  | -                  | -                                      |
| <b>Total de Resultados de Ingresos</b>   | -                  | -                  | -                  | -                  | -                  | -                                      |
| <b>Datos Informativos</b>  |                    |                    |                    |                    |                    |  |
| Ingresos Derivados de Financiamientos con Fuente de Pago de Recursos de Libre Disposición        | -                  | -                  | -                  | -                  | -                  | -                                      |
| Ingresos derivados de Financiamientos con Fuente de Pago de Transferencias Federales Etiquetadas | -                  | -                  | -                  | -                  | -                  | -                                      |
| <b>Ingresos Derivados de Financiamiento</b>  | -                  | -                  | -                  | -                  | -                  | -                                      |

SIN INFORMACION QUE REVELAR

COTEJADO

Elaboró:

Revisó:

Aprobó:

Autorizó:

C. P. Ariana María Punzo Núñez  
Analista de Recursos  
Financieros

C.P. Efraín Mascote Suárez  
Jefe del Departamento de  
Recursos Financieros

Ing. Mario Delgado Murillo  
Delegado Administrativo De Sifinancia

Mtra. Areli Gallegos Ibarra  
Directora General

01000

SIN TEXTO



000079



**SISTEMA INTEGRAL DE FINANCIAMIENTO PARA EL  
DESARROLLO DE MICHOACÁN  
RESULTADOS DE EGRESOS - LDF**



**Gobierno de Michoacán**  
HONESTIDAD Y TRABAJO

DEFINITIVOS DEL 01 DE ENERO AL 31 DE DICIEMBRE DE 2021

| Concepto   | Año 5 <sup>1</sup> | Año 4 <sup>1</sup> | Año 3 <sup>1</sup> | Año 2 <sup>1</sup> | Año 1 <sup>1</sup> | Año del Ejercicio Vigente <sup>2</sup> |
|--|--------------------|--------------------|--------------------|--------------------|--------------------|--|
| <b>Gasto No Etiquetado</b>                             | -                  | -                  | -                  | -                  | -                  | -                                      |
| Servicios Personales                                   | -                  | -                  | -                  | -                  | -                  | -                                      |
| Materiales y Suministros                               | -                  | -                  | -                  | -                  | -                  | -                                      |
| Servicios Generales                                    | -                  | -                  | -                  | -                  | -                  | -                                      |
| Transferencias, Asignaciones, Subsidios y Otras Ayudas | -                  | -                  | -                  | -                  | -                  | -                                      |
| Bienes Muebles, Inmuebles e Intangibles                | -                  | -                  | -                  | -                  | -                  | -                                      |
| Inversión Pública                                      | -                  | -                  | -                  | -                  | -                  | -                                      |
| Inversiones Financieras y Otras Provision              | -                  | -                  | -                  | -                  | -                  | -                                      |
| Participaciones y Aportaciones                         | -                  | -                  | -                  | -                  | -                  | -                                      |
| Deuda Pública  | -                  | -                  | -                  | -                  | -                  | -                                      |
| <b>Gasto Etiquetado</b>                                | -                  | -                  | -                  | -                  | -                  | -                                      |
| Servicios Personales                                   | -                  | -                  | -                  | -                  | -                  | -                                      |
| Materiales y Suministros                               | -                  | -                  | -                  | -                  | -                  | -                                      |
| Servicios Generales                                    | -                  | -                  | -                  | -                  | -                  | -                                      |
| Transferencias, Asignaciones, Subsidios y Otras Ayudas | -                  | -                  | -                  | -                  | -                  | -                                      |
| Bienes Muebles, Inmuebles e Intangibles                | -                  | -                  | -                  | -                  | -                  | -                                      |
| Inversión Pública                                      | -                  | -                  | -                  | -                  | -                  | -                                      |
| Inversiones Financieras y Otras Provision              | -                  | -                  | -                  | -                  | -                  | -                                      |
| Participaciones y Aportaciones                         | -                  | -                  | -                  | -                  | -                  | -                                      |
| Deuda Pública  | -                  | -                  | -                  | -                  | -                  | -                                      |
| <b>Total del Resultado de Egresos</b>                  | -                  | -                  | -                  | -                  | -                  | -                                      |

SIN INFORMACION QUE REVELAR


COTEJADO

|  |  |  |   |
|--|--|--|---|
| <br>Elaboró:<br>C. P. Ariana María Punzo Núñez<br>Analista de Recursos Financieros | <br>Revisó:<br>C.P. Efraín Mascote Suárez<br>Jefe del Departamento de Recursos Financieros | <br>Aprobó:<br>Ing. Mario Delgado Murillo<br>Delegado Administrativo De Sifinancia | <br>Autorizó:<br>Mtra. Areli Gallegos Ibarra<br>Directora General |
|--|--|--|---|





SISTEMA INTEGRAL DE FINANCIAMIENTO PARA EL DESARROLLO DE MICHOACÁN



Gobierno de Michoacán  
ESTADO FISCAL - 2004-05

INFORME SOBRE ESTUDIOS ACTUARIALES - LDF

|  | Pensiones y Jubilaciones    | Salud | Riesgos de trabajo | Invalidez y vida | Otras prestaciones sociales |
|--|-----------------------------|-------|--------------------|------------------|-----------------------------|
| <b>Tipo de Sistema</b><br>Prestación laboral o Fondo general para trabajadores del estado o municipio<br>Beneficio definido, Contribución definida o Mixto<br><b>Población afiliada</b><br>Activos<br>Edad máxima<br>Edad mínima<br>Edad promedio<br>Pensionados y Jubilados<br>Edad máxima<br>Edad mínima<br>Edad promedio<br>Beneficiarios<br>Promedio de años de servicio (trabajadores activos)<br>Aportación individual al plan de pensión como % del salario<br>Aportación del ente público al plan de pensión como % del salario<br>Crecimiento esperado de los pensionados y jubilados (como %)<br>Crecimiento esperado de los activos (como %)<br>Edad de Jubilación o Pensión<br>Esperanza de vida<br><b>Ingresos del Fondo</b><br>Ingresos Anuales al Fondo de Pensiones<br><b>Nómina anual</b><br>Activos<br>Pensionados y Jubilados<br>Beneficiarios de Pensionados y Jubilados<br><b>Monto mensual por pensión</b><br>Máximo<br>Mínimo<br>Promedio<br><b>Monto de la reserva</b><br><b>Valor presente de las obligaciones</b><br>Pensiones y Jubilaciones en curso de pago<br>Generación actual<br>Generaciones futuras<br><b>Valor presente de las contribuciones asociadas a los sueldos futuros de cotización X%</b><br>Generación actual<br>Generaciones futuras<br><b>Valor presente de aportaciones futuras</b><br>Generación actual<br>Generaciones futuras<br>Otros Ingresos<br><b>Déficit/superávit actuarial</b><br>Generación actual<br>Generaciones futuras<br>Año de descapitalización<br>Tasa de rendimiento<br><b>Estudio actuarial</b><br>Año de elaboración del estudio actuarial<br>Empresa que elaboró el estudio actuarial | SIN INFORMACION QUE REVELAR |       |                    |                  |                             |

COTEJADO

Elaboró:

Revisó:

Aprobó:

Autorizó:

C.P. Ariana María Punzo Núñez  
Analista de Recursos Financieros

C.P. Efraim Mascote Suárez  
Jefe del Departamento de Recursos Financieros

Ing. Mario Delgado Muñilo  
Delegado Administrativo De Sifinancia

Mtra. Areli Gallegos-Ibarra  
Directora General

000000

SIN  
TEXTO

000081



SISTEMA INTEGRAL DE FINANCIAMIENTO PARA EL DESARROLLO DE MICHOACÁN



INFORME SOBRE ESTUDIOS ACTUARIALES - LDF

|  | Pensiones y Jubilaciones    | Salud | Riesgos de trabajo | Invalidez y vida | Otras prestaciones sociales |
|--|-----------------------------|-------|--------------------|------------------|-----------------------------|
| <b>Tipo de Sistema</b><br>Prestación laboral o Fondo general para trabajadores del estado o municipio<br>Beneficio definido, Contribución definida o Mixto<br><b>Población afiliada</b><br>Activos<br>Edad máxima<br>Edad mínima<br>Edad promedio<br>Pensionados y Jubilados<br>Edad máxima<br>Edad mínima<br>Edad promedio<br>Beneficiarios<br>Promedio de años de servicio (trabajadores activos)<br>Aportación individual al plan de pensión como % del salario<br>Aportación del ente público al plan de pensión como % del salario<br>Crecimiento esperado de los pensionados y jubilados (como %)<br>Crecimiento esperado de los activos (como %)<br>Edad de Jubilación o Pensión<br>Esperanza de vida<br><b>Ingresos del Fondo</b><br>Ingresos Anuales al Fondo de Pensiones<br><b>Nómina anual</b><br>Activos<br>Pensionados y Jubilados<br>Beneficiarios de Pensionados y Jubilados<br><b>Monto mensual por pensión</b><br>Máximo<br>Mínimo<br>Promedio<br><b>Monto de la reserva</b><br><b>Valor presente de las obligaciones</b><br>Pensiones y Jubilaciones en curso de pago<br>Generación actual<br>Generaciones futuras<br><b>Valor presente de las contribuciones asociadas a los sueldos futuros de cotización X%</b><br>Generación actual<br>Generaciones futuras<br><b>Valor presente de aportaciones futuras</b><br>Generación actual<br>Generaciones futuras<br>Otros Ingresos<br><b>Déficit/superávit actuarial</b><br>Generación actual<br>Generaciones futuras<br>Año de descapitalización<br>Tasa de rendimiento<br><b>Estudio actuarial</b><br>Año de elaboración del estudio actuarial<br>Empresa que elaboró el estudio actuarial | SIN INFORMACION QUE REVELAR |       |                    |                  |                             |

COTEJADO

Elaboró:   
 Revisó:   
 Aprobó:   
 Autorizó:

C.P. Ariana María Punzo Núñez, Analista de Recursos Financieros  
 C.P. Efraín Mascote Suárez, Jefe del Departamento de Recursos Financieros  
 Ing. Mario Delgado Murillo, Delegado Administrativo De Sifinancia  
 Mtra. Arleí Gallegos Ibarra, Directora General

188010

SIN  
TEXTO



INFORME SOBRE ESTUDIOS ACTUARIALES - LDF

|  | Pensiones y Jubilaciones    | Salud | Riesgos de trabajo | Invalidez y vida | Otras prestaciones sociales |
|--|-----------------------------|-------|--------------------|------------------|-----------------------------|
| <b>Tipo de Sistema</b><br>Prestación laboral o Fondo general para trabajadores del estado o municipio<br>Beneficio definido, Contribución definida o Mixto<br><b>Población afiliada</b><br>Activos<br>Edad máxima<br>Edad mínima<br>Edad promedio<br>Pensionados y Jubilados<br>Edad máxima<br>Edad mínima<br>Edad promedio<br>Beneficiarios<br>Promedio de años de servicio (trabajadores activos)<br>Aportación individual al plan de pensión como % del salario<br>Aportación del ente público al plan de pensión como % del salario<br>Crecimiento esperado de los pensionados y jubilados (como %)<br>Crecimiento esperado de los activos (como %)<br>Edad de Jubilación o Pensión<br>Esperanza de vida<br><b>Ingresos del Fondo</b><br>Ingresos Anuales al Fondo de Pensiones<br><b>Nómina anual</b><br>Activos<br>Pensionados y Jubilados<br>Beneficiarios de Pensionados y Jubilados<br><b>Monto mensual por pensión</b><br>Máximo<br>Mínimo<br>Promedio<br><b>Monto de la reserva</b><br><b>Valor presente de las obligaciones</b><br>Pensiones y Jubilaciones en curso de pago<br>Generación actual<br>Generaciones futuras<br><b>Valor presente de las contribuciones asociadas a los sueldos futuros de cotización X%</b><br>Generación actual<br>Generaciones futuras<br><b>Valor presente de aportaciones futuras</b><br>Generación actual<br>Generaciones futuras<br>Otros Ingresos<br><b>Déficit/superávit actuarial</b><br>Generación actual<br>Generaciones futuras<br>Año de descapitalización<br>Tasa de rendimiento<br><b>Estudio actuarial</b><br>Año de elaboración del estudio actuarial<br>Empresa que elaboró el estudio actuarial | SIN INFORMACION QUE REVELAR |       |                    |                  |                             |

COTEJADO

Elaboro:

Revisó:

Aprobó:

Autorizó:

C.P. Ariana María Punzo Núñez  
Analista de Recursos Financieros

C.P. Efraín Mascote Suárez  
Jefe del Departamento de Recursos Financieros

Ing. Mario Delgado Murillo  
Delegado Administrativo De Sifinancia

Mtra. Aréli Gallegos Ibarra  
Directora General

COTEJADO

SIN TEXTO



000083

Table with columns: Sucursal, 31/12/21, Cuenta Contable, VIGENTE Importes Contabilidad, Cartera, SALDOS, DIFERENCIAS, CUENTA CONTABLE, VENCIDA Importes Contabilidad, Cartera, CUENTA CONTABLE, CONTENIDOS Importes Contabilidad, Cartera, TOTALES ACUMULADOS Contabilidad, Cartera. Includes rows for AVIO/HAB/CM RECEPCION RECUR, AVIO/HAB/CM MICHOACAN, AVIO/HAB/CM YURECUARO, AVIO/HAB/CM LA HUACANA, AVIO/HAB/CM ZIRACURETIRRO, AVIO/HAB/CM PERIBAN, AVIO/HAB/CM MARAVATIO, AVIO/HAB/CM URUAPAN IM, AVIO/HAB/CM TIQUICHEO, AVIO/HAB/CM COPANDARO, AVIO/HAB/CM TACAMBARO, AVIO/HAB/CM ZINAPARO, AVIO/HAB/CM MUGICA, AVIO/HAB/CM ZAMORA.

COTEJADO



SISTEMA INTEGRAL DE FINANCIAMIENTO PARA EL DESARROLLO DE MICHOACAN  
Mes de corte: 31/12/21  
RECAUDACIÓN Y CANCELACIÓN DE LOS PROGRAMAS DE APOYO FINANCIERO AL 31 DE DICIEMBRE DEL 2021  
CARTERA Y CONTABILIDAD - SISTEMA KEPLER

Table with columns: Cuenta Contable, VICENTE, VENCIDA, CONTENCIOSA, Importes, Cuenta Contable, Importes, Cartera, Cuentas Contables, TOTALES ACUMULADOS, Cartera. Rows include various account codes and descriptions like AVIO/HABILIT., INM., MAQ., EQUIPO, etc.

COTEJADO

000085

000000

000000

000000

000000

000000

000000

000000

31/12/21

| Cuenta                              | Cuenta           | VENIENTE |              | VENICIDA |              | CONTINGENCIA |              | TOTALES      |         |
|-------------------------------------|------------------|----------|--------------|----------|--------------|--------------|--------------|--------------|---------|
|                                     |                  | Importes | Contabilidad | Importes | Contabilidad | Importes     | Contabilidad | Contabilidad | Cartera |
| AUTO/HABILL. PM CONV PERIBANI       | 1224211201051001 | 0.00     | 0.00         | 0.00     | 0.00         | 0.00         | 0.00         | 0.00         | 0.00    |
| INS. FIS. PM CONV PERIBANI          | 1224211201053003 | 0.00     | 0.00         | 0.00     | 0.00         | 0.00         | 0.00         | 0.00         | 0.00    |
| NEGECIDAD PRIOR. PM PERIBANI        | 1224211201054004 | 0.00     | 0.00         | 0.00     | 0.00         | 0.00         | 0.00         | 0.00         | 0.00    |
| MAQ. EQUIPO PM CONV PERIBANI        | 1224211201052002 | 0.00     | 0.00         | 0.00     | 0.00         | 0.00         | 0.00         | 0.00         | 0.00    |
| NUM DE SUC 105                      | 1224211201052002 | 0.00     | 0.00         | 0.00     | 0.00         | 0.00         | 0.00         | 0.00         | 0.00    |
| DIFERENCIAS                         |                  |          |              |          |              |              |              |              |         |
| AUTO/HABILL. PM CONV. MARAVATIO     | 1224211201061001 | 0.00     | 0.00         | 0.00     | 0.00         | 0.00         | 0.00         | 0.00         | 0.00    |
| INS. FIS. PM CONV. MARAVATIO        | 1224211201063003 | 0.00     | 0.00         | 0.00     | 0.00         | 0.00         | 0.00         | 0.00         | 0.00    |
| NEGECIDAD PRIOR. PM MARAVATIO       | 1224211201064004 | 0.00     | 0.00         | 0.00     | 0.00         | 0.00         | 0.00         | 0.00         | 0.00    |
| MAQ. EQUIPO PM CONV. MARAVATIO      | 1224211201062002 | 0.00     | 0.00         | 0.00     | 0.00         | 0.00         | 0.00         | 0.00         | 0.00    |
| NUM DE SUC 106                      | 1224211201062002 | 0.00     | 0.00         | 0.00     | 0.00         | 0.00         | 0.00         | 0.00         | 0.00    |
| DIFERENCIAS                         |                  |          |              |          |              |              |              |              |         |
| AUTO/HAB. PM CONV. URUBAPAN         | 1224211201071001 | 0.00     | 0.00         | 0.00     | 0.00         | 0.00         | 0.00         | 0.00         | 0.00    |
| INS. FIS. PM CONV. URUBAPAN         | 1224211201073003 | 0.00     | 0.00         | 0.00     | 0.00         | 0.00         | 0.00         | 0.00         | 0.00    |
| NEGECIDAD PRIOR. PM URUBAPAN        | 1224211201074004 | 0.00     | 0.00         | 0.00     | 0.00         | 0.00         | 0.00         | 0.00         | 0.00    |
| MAQ. EQUIPO PM CONV. URUBAPAN       | 1224211201072002 | 0.00     | 0.00         | 0.00     | 0.00         | 0.00         | 0.00         | 0.00         | 0.00    |
| NUM DE SUC 107                      | 1224211201072002 | 0.00     | 0.00         | 0.00     | 0.00         | 0.00         | 0.00         | 0.00         | 0.00    |
| DIFERENCIAS                         |                  |          |              |          |              |              |              |              |         |
| AUTO/HABILL. PM CONV. TIQUICHICO    | 1224211201081001 | 0.00     | 0.00         | 0.00     | 0.00         | 0.00         | 0.00         | 0.00         | 0.00    |
| INS. FIS. PM CONV. TIQUICHICO       | 1224211201083003 | 0.00     | 0.00         | 0.00     | 0.00         | 0.00         | 0.00         | 0.00         | 0.00    |
| NEGECIDAD PRIOR. PM TIQUICHICO      | 1224211201084004 | 0.00     | 0.00         | 0.00     | 0.00         | 0.00         | 0.00         | 0.00         | 0.00    |
| MAQ. EQUIPO PM CONV. TIQUICHICO     | 1224211201082002 | 0.00     | 0.00         | 0.00     | 0.00         | 0.00         | 0.00         | 0.00         | 0.00    |
| NUM DE SUC 108                      | 1224211201082002 | 0.00     | 0.00         | 0.00     | 0.00         | 0.00         | 0.00         | 0.00         | 0.00    |
| DIFERENCIAS                         |                  |          |              |          |              |              |              |              |         |
| AUTO/HABILL. PM CONV. COPANABA      | 1224211201091001 | 0.00     | 0.00         | 0.00     | 0.00         | 0.00         | 0.00         | 0.00         | 0.00    |
| INS. FIS. PM CONV. COPANABA         | 1224211201093003 | 0.00     | 0.00         | 0.00     | 0.00         | 0.00         | 0.00         | 0.00         | 0.00    |
| NEGECIDAD PRIOR. PM COPANABA        | 1224211201094004 | 0.00     | 0.00         | 0.00     | 0.00         | 0.00         | 0.00         | 0.00         | 0.00    |
| MAQ. EQUIPO PM CONV. COPANABA       | 1224211201092002 | 0.00     | 0.00         | 0.00     | 0.00         | 0.00         | 0.00         | 0.00         | 0.00    |
| NUM DE SUC 109                      | 1224211201092002 | 0.00     | 0.00         | 0.00     | 0.00         | 0.00         | 0.00         | 0.00         | 0.00    |
| DIFERENCIAS                         |                  |          |              |          |              |              |              |              |         |
| AUTO/HABILL. PM CONV. TACAMBARO     | 1224211201101001 | 0.00     | 0.00         | 0.00     | 0.00         | 0.00         | 0.00         | 0.00         | 0.00    |
| INS. FIS. PM CONV. TACAMBARO        | 1224211201103003 | 0.00     | 0.00         | 0.00     | 0.00         | 0.00         | 0.00         | 0.00         | 0.00    |
| NEGECIDAD PRIOR. PM TACAMBARO       | 1224211201104004 | 0.00     | 0.00         | 0.00     | 0.00         | 0.00         | 0.00         | 0.00         | 0.00    |
| MAQ. EQUIPO PM CONV. TACAMBARO      | 1224211201102002 | 0.00     | 0.00         | 0.00     | 0.00         | 0.00         | 0.00         | 0.00         | 0.00    |
| NUM DE SUC 110                      | 1224211201102002 | 0.00     | 0.00         | 0.00     | 0.00         | 0.00         | 0.00         | 0.00         | 0.00    |
| DIFERENCIAS                         |                  |          |              |          |              |              |              |              |         |
| AUTO/HABILL. PM CONV. ZIMAPARO      | 1224211201111001 | 0.00     | 0.00         | 0.00     | 0.00         | 0.00         | 0.00         | 0.00         | 0.00    |
| INS. FIS. PM CONV. ZIMAPARO         | 1224211201113003 | 0.00     | 0.00         | 0.00     | 0.00         | 0.00         | 0.00         | 0.00         | 0.00    |
| NEGECIDAD PRIOR. PM ZIMAPARO        | 1224211201114004 | 0.00     | 0.00         | 0.00     | 0.00         | 0.00         | 0.00         | 0.00         | 0.00    |
| MAQ. EQUIPO PM CONV. ZIMAPARO       | 1224211201112002 | 0.00     | 0.00         | 0.00     | 0.00         | 0.00         | 0.00         | 0.00         | 0.00    |
| NUM DE SUC 111                      | 1224211201112002 | 0.00     | 0.00         | 0.00     | 0.00         | 0.00         | 0.00         | 0.00         | 0.00    |
| DIFERENCIAS                         |                  |          |              |          |              |              |              |              |         |
| AUTO/HABILL. PM CONV. ZAMORA        | 1224211201131001 | 0.00     | 0.00         | 0.00     | 0.00         | 0.00         | 0.00         | 0.00         | 0.00    |
| INS. FIS. PM CONV. ZAMORA           | 1224211201133003 | 0.00     | 0.00         | 0.00     | 0.00         | 0.00         | 0.00         | 0.00         | 0.00    |
| NEGECIDAD PRIOR. PM ZAMORA          | 1224211201134004 | 0.00     | 0.00         | 0.00     | 0.00         | 0.00         | 0.00         | 0.00         | 0.00    |
| MAQ. EQUIPO PM CONV. ZAMORA         | 1224211201132002 | 0.00     | 0.00         | 0.00     | 0.00         | 0.00         | 0.00         | 0.00         | 0.00    |
| NUM DE SUC 113                      | 1224211201132002 | 0.00     | 0.00         | 0.00     | 0.00         | 0.00         | 0.00         | 0.00         | 0.00    |
| DIFERENCIAS                         |                  |          |              |          |              |              |              |              |         |
| AUTO/HABILL. PM CONV. SALVADOR B    | 1224211201141001 | 0.00     | 0.00         | 0.00     | 0.00         | 0.00         | 0.00         | 0.00         | 0.00    |
| INS. FIS. PM CONV. SALVADOR B       | 1224211201143003 | 0.00     | 0.00         | 0.00     | 0.00         | 0.00         | 0.00         | 0.00         | 0.00    |
| NEGECIDAD PRIOR. PM SALVADOR B      | 1224211201144004 | 0.00     | 0.00         | 0.00     | 0.00         | 0.00         | 0.00         | 0.00         | 0.00    |
| MAQ. EQUIPO PM CONV. SALVADOR B     | 1224211201142002 | 0.00     | 0.00         | 0.00     | 0.00         | 0.00         | 0.00         | 0.00         | 0.00    |
| NUM DE SUC 114                      | 1224211201142002 | 0.00     | 0.00         | 0.00     | 0.00         | 0.00         | 0.00         | 0.00         | 0.00    |
| DIFERENCIAS                         |                  |          |              |          |              |              |              |              |         |
| AUTO/HAB. PM CONV. PURLANDIRO       | 1224211201151001 | 0.00     | 0.00         | 0.00     | 0.00         | 0.00         | 0.00         | 0.00         | 0.00    |
| INS. FIS. PM CONV. PURLANDIRO       | 1224211201153003 | 0.00     | 0.00         | 0.00     | 0.00         | 0.00         | 0.00         | 0.00         | 0.00    |
| NEGECIDAD PRIOR. PM PURLANDIRO      | 1224211201154004 | 0.00     | 0.00         | 0.00     | 0.00         | 0.00         | 0.00         | 0.00         | 0.00    |
| MAQ. EQUIPO PM CONV. PURLANDIRO     | 1224211201152002 | 0.00     | 0.00         | 0.00     | 0.00         | 0.00         | 0.00         | 0.00         | 0.00    |
| NUM DE SUC 115                      | 1224211201152002 | 0.00     | 0.00         | 0.00     | 0.00         | 0.00         | 0.00         | 0.00         | 0.00    |
| DIFERENCIAS                         |                  |          |              |          |              |              |              |              |         |
| AUTO/HAB. PM CONV. LAZARO CARMENA   | 1224211201171001 | 0.00     | 0.00         | 0.00     | 0.00         | 0.00         | 0.00         | 0.00         | 0.00    |
| INS. FIS. PM CONV. LAZARO CARMENA   | 1224211201173003 | 0.00     | 0.00         | 0.00     | 0.00         | 0.00         | 0.00         | 0.00         | 0.00    |
| NEGECIDAD PRIOR. PM LAZARO CARMENA  | 1224211201174004 | 0.00     | 0.00         | 0.00     | 0.00         | 0.00         | 0.00         | 0.00         | 0.00    |
| MAQ. EQUIPO PM CONV. LAZARO CARMENA | 1224211201172002 | 0.00     | 0.00         | 0.00     | 0.00         | 0.00         | 0.00         | 0.00         | 0.00    |
| NUM DE SUC 117                      | 1224211201172002 | 0.00     | 0.00         | 0.00     | 0.00         | 0.00         | 0.00         | 0.00         | 0.00    |
| DIFERENCIAS                         |                  |          |              |          |              |              |              |              |         |
| AUTO/HABILL. PM CONV. NUEVO URECHCO | 1224211201181001 | 0.00     | 0.00         | 0.00     | 0.00         | 0.00         | 0.00         | 0.00         | 0.00    |
| INS. FIS. PM CONV. NUEVO URECHCO    | 1224211201183003 | 0.00     | 0.00         | 0.00     | 0.00         | 0.00         | 0.00         | 0.00         | 0.00    |
| NEGECIDAD PRIOR. PM NUEVO URECHCO   | 1224211201184004 | 0.00     | 0.00         | 0.00     | 0.00         | 0.00         | 0.00         | 0.00         | 0.00    |
| NUM DE SUC 118                      | 1224211201184004 | 0.00     | 0.00         | 0.00     | 0.00         | 0.00         | 0.00         | 0.00         | 0.00    |
| DIFERENCIAS                         |                  |          |              |          |              |              |              |              |         |
| SALDOS                              |                  |          |              |          |              |              |              |              |         |
| SALDOS                              |                  |          |              |          |              |              |              |              |         |

980000



SISTEMA INTEGRAL DE FINANCIAMIENTO PARA EL DESARROLLO DE MICROAECAN  
 Mes de corte 12  
 INTEGRACION DE SALDOS DE LOS PROGRAMAS DE APOYO FINANCIERO AL 31 DE DICIEMBRE DEL 2021  
 CARTERA Y CONTABILIDAD - SISTEMA REPLER

000087

| Sucursal         | 31/12/21   | VIGENTE         |                       | VENECIDA |                 | CONTENCIOSA           |         | TOTALES ACUMULADOS |                       |         |
|------------------|--|-----------------|-----------------------|----------|-----------------|-----------------------|---------|--------------------|-----------------------|---------|
|                  |  | Cuenta Contable | Importes Contabilidad | Cartera  | Cuenta Contable | Importes Contabilidad | Cartera | Cuenta Contable    | Importes Contabilidad | Cartera |
| 1224211201182002 | MAQ.EQPO PM CNV NUEVO URECHO NUM DE SUC 118  | 0.00            | 0.00                  | 0.00     | 0.00            | 0.00                  | 0.00    | 0.00               | 0.00                  |         |
|                  |  | DIFERENCIAS     |                       |          |                 |                       |         |                    |                       |         |
| 1224211201191001 | AVTO/HABILIT. PM CONV ZACAPU INS. FIS. PM CONV ZACAPU NECESIDAD PRIOR. PM ZACAPU MAQ. EQUIPO PM CONV ZACAPU NUM DE SUC 119                         | 0.00            | 0.00                  | 0.00     | 0.00            | 0.00                  | 0.00    | 0.00               | 0.00                  |         |
|                  |  | DIFERENCIAS     |                       |          |                 |                       |         |                    |                       |         |
|                  |  | 0.00            | 0.00                  | 0.00     | 0.00            | 0.00                  | 0.00    | 0.00               | 0.00                  | 0.00    |
|                  |  | 0.00            | 0.00                  | 0.00     | 0.00            | 0.00                  | 0.00    | 0.00               | 0.00                  | 0.00    |
|                  |  | DIFERENCIAS     |                       |          |                 |                       |         |                    |                       |         |
| 1224211201201001 | AVTO/HAB. PM CNV MORELIA INS. FIS. PM CONV MORELIA NECESIDAD PRIOR. PM MORELIA MAQ. EQPO PM CNV MORELIA NUM DE SUC 120                             | 0.00            | 0.00                  | 0.00     | 0.00            | 0.00                  | 0.00    | 0.00               | 0.00                  |         |
|                  |  | DIFERENCIAS     |                       |          |                 |                       |         |                    |                       |         |
|                  |  | 0.00            | 0.00                  | 0.00     | 0.00            | 0.00                  | 0.00    | 0.00               | 0.00                  | 0.00    |
|                  |  | 0.00            | 0.00                  | 0.00     | 0.00            | 0.00                  | 0.00    | 0.00               | 0.00                  | 0.00    |
|                  |  | DIFERENCIAS     |                       |          |                 |                       |         |                    |                       |         |
| 1224211201211001 | AVTO/HABILIT. PM CONV JIQUILPAN INS. FIS. PM CONV JIQUILPAN NECESIDAD PRIOR. PM JIQUILPAN MAQ. EQUIPO PM CONV JIQUILPAN NUM DE SUC 121             | 0.00            | 0.00                  | 0.00     | 0.00            | 0.00                  | 0.00    | 0.00               | 0.00                  |         |
|                  |  | DIFERENCIAS     |                       |          |                 |                       |         |                    |                       |         |
|                  |  | 0.00            | 0.00                  | 0.00     | 0.00            | 0.00                  | 0.00    | 0.00               | 0.00                  | 0.00    |
|                  |  | 0.00            | 0.00                  | 0.00     | 0.00            | 0.00                  | 0.00    | 0.00               | 0.00                  | 0.00    |
|                  |  | DIFERENCIAS     |                       |          |                 |                       |         |                    |                       |         |
| 1224211201221001 | AVTO/HABILIT. PM CONV SAHUYAO INS. FIS. PM CONV SAHUYAO NECESIDAD PRIOR. PM SAHUYAO MAQ. EQUIPO PM CONV SAHUYAO NUM DE SUC 122                     | 0.00            | 0.00                  | 0.00     | 0.00            | 0.00                  | 0.00    | 0.00               | 0.00                  |         |
|                  |  | DIFERENCIAS     |                       |          |                 |                       |         |                    |                       |         |
|                  |  | 0.00            | 0.00                  | 0.00     | 0.00            | 0.00                  | 0.00    | 0.00               | 0.00                  | 0.00    |
|                  |  | 0.00            | 0.00                  | 0.00     | 0.00            | 0.00                  | 0.00    | 0.00               | 0.00                  | 0.00    |
|                  |  | DIFERENCIAS     |                       |          |                 |                       |         |                    |                       |         |
| 1224211201231001 | AVTO/HABILIT. PM CONV ZITAUAC INS. FIS. PM CONV ZITAUAC NECESIDAD PRIOR. PM ZITAUAC MAQ. EQUIPO PM CONV ZITAUAC NUM DE SUC 123                     | 0.00            | 0.00                  | 0.00     | 0.00            | 0.00                  | 0.00    | 0.00               | 0.00                  |         |
|                  |  | DIFERENCIAS     |                       |          |                 |                       |         |                    |                       |         |
|                  |  | 0.00            | 0.00                  | 0.00     | 0.00            | 0.00                  | 0.00    | 0.00               | 0.00                  | 0.00    |
|                  |  | 0.00            | 0.00                  | 0.00     | 0.00            | 0.00                  | 0.00    | 0.00               | 0.00                  | 0.00    |
|                  |  | DIFERENCIAS     |                       |          |                 |                       |         |                    |                       |         |
| 1224211201241001 | AVTO/HAB. PM CNV PARACHO INS. FIS. PM CNV PARACHO NECESIDAD PRIOR. PM PARACHO MAQ. EQPO PM CNV PARACHO NUM DE SUC 124                              | 0.00            | 0.00                  | 0.00     | 0.00            | 0.00                  | 0.00    | 0.00               | 0.00                  |         |
|                  |  | DIFERENCIAS     |                       |          |                 |                       |         |                    |                       |         |
|                  |  | 0.00            | 0.00                  | 0.00     | 0.00            | 0.00                  | 0.00    | 0.00               | 0.00                  | 0.00    |
|                  |  | 0.00            | 0.00                  | 0.00     | 0.00            | 0.00                  | 0.00    | 0.00               | 0.00                  | 0.00    |
|                  |  | DIFERENCIAS     |                       |          |                 |                       |         |                    |                       |         |
| 1224211201261001 | AVTO/HAB. PM CNV XTILAN INS. FIS. PM CNV XTILAN NECESIDAD PRIOR. PM XTILAN MAQ. EQPO PM CNV XTILAN NUM DE SUC 126                                  | 0.00            | 0.00                  | 0.00     | 0.00            | 0.00                  | 0.00    | 0.00               | 0.00                  |         |
|                  |  | DIFERENCIAS     |                       |          |                 |                       |         |                    |                       |         |
|                  |  | 0.00            | 0.00                  | 0.00     | 0.00            | 0.00                  | 0.00    | 0.00               | 0.00                  | 0.00    |
|                  |  | 0.00            | 0.00                  | 0.00     | 0.00            | 0.00                  | 0.00    | 0.00               | 0.00                  | 0.00    |
|                  |  | DIFERENCIAS     |                       |          |                 |                       |         |                    |                       |         |
| 1224211201271001 | AVTO/HAB. PM CNV TURICATO INS. FIS. PM CNV TURICATO NECESIDAD PRIOR. PM TURICATO MAQ. EQPO PM CNV TURICATO NUM DE SUC 127                          | 0.00            | 0.00                  | 0.00     | 0.00            | 0.00                  | 0.00    | 0.00               | 0.00                  |         |
|                  |  | DIFERENCIAS     |                       |          |                 |                       |         |                    |                       |         |
|                  |  | 0.00            | 0.00                  | 0.00     | 0.00            | 0.00                  | 0.00    | 0.00               | 0.00                  | 0.00    |
|                  |  | 0.00            | 0.00                  | 0.00     | 0.00            | 0.00                  | 0.00    | 0.00               | 0.00                  | 0.00    |
|                  |  | DIFERENCIAS     |                       |          |                 |                       |         |                    |                       |         |
| 1224211201291001 | AVTO/HABILIT. PM CONV HUANDACAR INS. FIS. PM CONV HUANDACAREO NECESIDAD PRIOR. PM HUANDACAREO MAQ. EQUIPO PM CONV HUANDACAREO NUM DE SUC 129       | 0.00            | 0.00                  | 0.00     | 0.00            | 0.00                  | 0.00    | 0.00               | 0.00                  |         |
|                  |  | DIFERENCIAS     |                       |          |                 |                       |         |                    |                       |         |
|                  |  | 0.00            | 0.00                  | 0.00     | 0.00            | 0.00                  | 0.00    | 0.00               | 0.00                  | 0.00    |
|                  |  | 0.00            | 0.00                  | 0.00     | 0.00            | 0.00                  | 0.00    | 0.00               | 0.00                  | 0.00    |
|                  |  | DIFERENCIAS     |                       |          |                 |                       |         |                    |                       |         |
| 1224211201311001 | AVTO/HABILIT. PM CONV TANGANCICUO INS. FIS. PM CONV TANGANCICUARO NECESIDAD PRIOR. PM TANGANCICUARO MAQ. EQPO PM CONV TANGANCICUARO NUM DE SUC 131 | 0.00            | 0.00                  | 0.00     | 0.00            | 0.00                  | 0.00    | 0.00               | 0.00                  |         |
|                  |  | DIFERENCIAS     |                       |          |                 |                       |         |                    |                       |         |
|                  |  | 0.00            | 0.00                  | 0.00     | 0.00            | 0.00                  | 0.00    | 0.00               | 0.00                  | 0.00    |
|                  |  | 0.00            | 0.00                  | 0.00     | 0.00            | 0.00                  | 0.00    | 0.00               | 0.00                  | 0.00    |
|                  |  | DIFERENCIAS     |                       |          |                 |                       |         |                    |                       |         |
| 1224211201331001 | AVTO/HABILIT. PM CONV NUCUPETARO INS. FIS. PM CONV NUCUPETARO NECESIDAD PRIOR. PM NUCUPETARO MAQ. EQUIPO PM CONV NUCUPETARO NUM DE SUC 133         | 0.00            | 0.00                  | 0.00     | 0.00            | 0.00                  | 0.00    | 0.00               | 0.00                  |         |
|                  |  | DIFERENCIAS     |                       |          |                 |                       |         |                    |                       |         |
|                  |  | 0.00            | 0.00                  | 0.00     | 0.00            | 0.00                  | 0.00    | 0.00               | 0.00                  | 0.00    |
|                  |  | 0.00            | 0.00                  | 0.00     | 0.00            | 0.00                  | 0.00    | 0.00               | 0.00                  | 0.00    |
|                  |  | DIFERENCIAS     |                       |          |                 |                       |         |                    |                       |         |

COTEJADO

| SUBCARGAL                              | 31/12/21         |             | VIENITE          |             | VENECIDA         |             | CONVICENSA       |             | TOTAL            |             |
|--|------------------|-------------|------------------|-------------|------------------|-------------|------------------|-------------|------------------|-------------|
|  | Cuentas          | Contab:ltid | Cuentas          | Contab:ltid | Cuentas          | Contab:ltid | Cuentas          | Contab:ltid | Cuentas          | Contab:ltid |
| AVTO/HAB/LIT. PM CONVENIO ART          | 1224211201331001 | 0.00        | 1224211201331001 | 0.00        | 1224211201331001 | 0.00        | 1224211201331001 | 0.00        | 1224211201331001 | 0.00        |
| INS. FTS. PM CONVENIO ART              | 1224211201333003 | 0.00        | 1224211201333003 | 0.00        | 1224211201333003 | 0.00        | 1224211201333003 | 0.00        | 1224211201333003 | 0.00        |
| NEGECIDAD PRIOR. PM ARTAVIA            | 1224211201334004 | 0.00        | 1224211201334004 | 0.00        | 1224211201334004 | 0.00        | 1224211201334004 | 0.00        | 1224211201334004 | 0.00        |
| MAQ. EQUIPO PM CONVENIO ARTAV          | 1224211201332002 | 0.00        | 1224211201332002 | 0.00        | 1224211201332002 | 0.00        | 1224211201332002 | 0.00        | 1224211201332002 | 0.00        |
| NUM DE SUC 135                         | 0.00             |             | 0.00             |             | 0.00             |             | 0.00             |             | 0.00             |             |
| DIFERENCIAS                            |                  |             |                  |             |                  |             |                  |             |                  |             |
| AVTO/HAB/LIT. PM CONVENIO ACUTIZO      | 1224211201361001 | 0.00        | 1224211201361001 | 0.00        | 1224211201361001 | 0.00        | 1224211201361001 | 0.00        | 1224211201361001 | 0.00        |
| INS. FTS. PM CONVENIO ACUTIZO          | 1224211201363003 | 0.00        | 1224211201363003 | 0.00        | 1224211201363003 | 0.00        | 1224211201363003 | 0.00        | 1224211201363003 | 0.00        |
| NEGECIDAD PRIOR. PM CONVENIO ACUTIZO   | 1224211201364004 | 0.00        | 1224211201364004 | 0.00        | 1224211201364004 | 0.00        | 1224211201364004 | 0.00        | 1224211201364004 | 0.00        |
| MAQ. EQUIPO PM CONVENIO ACUTIZO        | 1224211201362002 | 0.00        | 1224211201362002 | 0.00        | 1224211201362002 | 0.00        | 1224211201362002 | 0.00        | 1224211201362002 | 0.00        |
| NUM DE SUC 136                         | 0.00             |             | 0.00             |             | 0.00             |             | 0.00             |             | 0.00             |             |
| DIFERENCIAS                            |                  |             |                  |             |                  |             |                  |             |                  |             |
| AVTO/HAB/LIT. PM CONV MADRERO          | 1224211201381001 | 0.00        | 1224211201381001 | 0.00        | 1224211201381001 | 0.00        | 1224211201381001 | 0.00        | 1224211201381001 | 0.00        |
| INS. FTS. PM CONV MADRERO              | 1224211201383003 | 0.00        | 1224211201383003 | 0.00        | 1224211201383003 | 0.00        | 1224211201383003 | 0.00        | 1224211201383003 | 0.00        |
| NEGECIDAD PRIOR. PM MADRERO            | 1224211201384004 | 0.00        | 1224211201384004 | 0.00        | 1224211201384004 | 0.00        | 1224211201384004 | 0.00        | 1224211201384004 | 0.00        |
| MAQ. EQUIPO PM CONVENIO MADRERO        | 1224211201382002 | 0.00        | 1224211201382002 | 0.00        | 1224211201382002 | 0.00        | 1224211201382002 | 0.00        | 1224211201382002 | 0.00        |
| NUM DE SUC 138                         | 0.00             |             | 0.00             |             | 0.00             |             | 0.00             |             | 0.00             |             |
| DIFERENCIAS                            |                  |             |                  |             |                  |             |                  |             |                  |             |
| AVTO/HAB/LIT. PM CONV APATZINGAN       | 1224211201391001 | 0.00        | 1224211201391001 | 0.00        | 1224211201391001 | 0.00        | 1224211201391001 | 0.00        | 1224211201391001 | 0.00        |
| INS. FTS. PM CONV APATZINGAN           | 1224211201393003 | 0.00        | 1224211201393003 | 0.00        | 1224211201393003 | 0.00        | 1224211201393003 | 0.00        | 1224211201393003 | 0.00        |
| NEGECIDAD PRIOR. PM APATZINGAN         | 1224211201394004 | 0.00        | 1224211201394004 | 0.00        | 1224211201394004 | 0.00        | 1224211201394004 | 0.00        | 1224211201394004 | 0.00        |
| MAQ. EQUIPO PM CONV APATZINGAN         | 1224211201392002 | 0.00        | 1224211201392002 | 0.00        | 1224211201392002 | 0.00        | 1224211201392002 | 0.00        | 1224211201392002 | 0.00        |
| NUM DE SUC 139                         | 0.00             |             | 0.00             |             | 0.00             |             | 0.00             |             | 0.00             |             |
| DIFERENCIAS                            |                  |             |                  |             |                  |             |                  |             |                  |             |
| AVTO/HAB. PM CONV BUENA VISTA          | 1224211201401001 | 0.00        | 1224211201401001 | 0.00        | 1224211201401001 | 0.00        | 1224211201401001 | 0.00        | 1224211201401001 | 0.00        |
| INS. FTS. PM CONV BUENA VISTA          | 1224211201403003 | 0.00        | 1224211201403003 | 0.00        | 1224211201403003 | 0.00        | 1224211201403003 | 0.00        | 1224211201403003 | 0.00        |
| NEGECIDAD PRIOR. PM BUENA VISTA        | 1224211201404004 | 0.00        | 1224211201404004 | 0.00        | 1224211201404004 | 0.00        | 1224211201404004 | 0.00        | 1224211201404004 | 0.00        |
| MAQ. EQUIPO PM CONV BUENA VISTA        | 1224211201402002 | 0.00        | 1224211201402002 | 0.00        | 1224211201402002 | 0.00        | 1224211201402002 | 0.00        | 1224211201402002 | 0.00        |
| NUM DE SUC 140                         | 0.00             |             | 0.00             |             | 0.00             |             | 0.00             |             | 0.00             |             |
| DIFERENCIAS                            |                  |             |                  |             |                  |             |                  |             |                  |             |
| AVTO/HAB. PM CONV VILLA JIMENEZ        | 1224211201411001 | 0.00        | 1224211201411001 | 0.00        | 1224211201411001 | 0.00        | 1224211201411001 | 0.00        | 1224211201411001 | 0.00        |
| INS. FTS. PM CONV VILLA JIMENEZ        | 1224211201413003 | 0.00        | 1224211201413003 | 0.00        | 1224211201413003 | 0.00        | 1224211201413003 | 0.00        | 1224211201413003 | 0.00        |
| NEGECIDAD PRIOR. PM VILLA JIMENEZ      | 1224211201414004 | 0.00        | 1224211201414004 | 0.00        | 1224211201414004 | 0.00        | 1224211201414004 | 0.00        | 1224211201414004 | 0.00        |
| MAQ. EQUIPO PM CONV VILLA JIMENEZ      | 1224211201412002 | 0.00        | 1224211201412002 | 0.00        | 1224211201412002 | 0.00        | 1224211201412002 | 0.00        | 1224211201412002 | 0.00        |
| NUM DE SUC 141                         | 0.00             |             | 0.00             |             | 0.00             |             | 0.00             |             | 0.00             |             |
| DIFERENCIAS                            |                  |             |                  |             |                  |             |                  |             |                  |             |
| AVTO/HAB. PM CONV JOSE SIXTO VERO      | 1224211201421001 | 0.00        | 1224211201421001 | 0.00        | 1224211201421001 | 0.00        | 1224211201421001 | 0.00        | 1224211201421001 | 0.00        |
| INS. FTS. PM CONV JOSE SIXTO VERO      | 1224211201423003 | 0.00        | 1224211201423003 | 0.00        | 1224211201423003 | 0.00        | 1224211201423003 | 0.00        | 1224211201423003 | 0.00        |
| NEGECIDAD PRIOR. PM JOSE SIXTO VERO    | 1224211201424004 | 0.00        | 1224211201424004 | 0.00        | 1224211201424004 | 0.00        | 1224211201424004 | 0.00        | 1224211201424004 | 0.00        |
| MAQ. EQUIPO PM CONV JOSE SIXTO VERO    | 1224211201422002 | 0.00        | 1224211201422002 | 0.00        | 1224211201422002 | 0.00        | 1224211201422002 | 0.00        | 1224211201422002 | 0.00        |
| NUM DE SUC 142                         | 0.00             |             | 0.00             |             | 0.00             |             | 0.00             |             | 0.00             |             |
| DIFERENCIAS                            |                  |             |                  |             |                  |             |                  |             |                  |             |
| AVTO/HAB. PM CONV CONCENTRADORA MICH   | 1224211201431001 | 2,685.85    | 1224211201431001 | 2,685.85    | 1224211201431001 | 677,682.75  | 1224211201431001 | 680,368.60  | 1224211201431001 | 680,368.60  |
| INS. FTS. PM CONV CONCENTRADORA MICH   | 1224211201433003 | 0.00        | 1224211201433003 | 0.00        | 1224211201433003 | 7,640.50    | 1224211201433003 | 7,640.50    | 1224211201433003 | 7,640.50    |
| NEGECIDAD PRIOR. PM CONCENTRADORA MICH | 1224211201434004 | 0.00        | 1224211201434004 | 0.00        | 1224211201434004 | 4,199.19    | 1224211201434004 | 4,199.19    | 1224211201434004 | 4,199.19    |
| MAQ. EQUIPO PM CONV CONCENTRADORA MICH | 1224211201432002 | 0.00        | 1224211201432002 | 0.00        | 1224211201432002 | 166,280.61  | 1224211201432002 | 166,280.61  | 1224211201432002 | 166,280.61  |
| NUM DE SUC 143                         | 2,685.85         |             | 2,685.85         |             | 835,180.53       |             | 835,180.53       |             | 835,180.53       |             |
| DIFERENCIAS                            |                  |             |                  |             |                  |             |                  |             |                  |             |
| AVTO/HAB. PM CONV YURECUARO            | 1224211201441001 | 0.00        | 1224211201441001 | 0.00        | 1224211201441001 | 0.00        | 1224211201441001 | 0.00        | 1224211201441001 | 0.00        |
| INS. FTS. PM CONV YURECUARO            | 1224211201443003 | 0.00        | 1224211201443003 | 0.00        | 1224211201443003 | 0.00        | 1224211201443003 | 0.00        | 1224211201443003 | 0.00        |
| NEGECIDAD PRIOR. PM YURECUARO          | 1224211201444004 | 0.00        | 1224211201444004 | 0.00        | 1224211201444004 | 0.00        | 1224211201444004 | 0.00        | 1224211201444004 | 0.00        |
| MAQ. EQUIPO PM CONV YURECUARO          | 1224211201442002 | 0.00        | 1224211201442002 | 0.00        | 1224211201442002 | 0.00        | 1224211201442002 | 0.00        | 1224211201442002 | 0.00        |
| NUM DE SUC 144                         | 0.00             |             | 0.00             |             | 0.00             |             | 0.00             |             | 0.00             |             |
| DIFERENCIAS                            |                  |             |                  |             |                  |             |                  |             |                  |             |
| AVTO/HAB. PM 19 CONV LA HUACMANA       | 1224211202031001 | 5,127.12    | 1224211202031001 | 5,127.12    | 1224211202031001 | 1,469.32    | 1224211202031001 | 1,469.32    | 1224211202031001 | 1,469.32    |
| INS. FTS. PM 19 CONV LA HUACMANA       | 1224211202033003 | 5,345.20    | 1224211202033003 | 5,345.20    | 1224211202033003 | 0.00        | 1224211202033003 | 0.00        | 1224211202033003 | 0.00        |
| NEGECIDAD PRIOR. PM LA HUACMANA        | 1224211202032002 | 0.00        | 1224211202032002 | 0.00        | 1224211202032002 | 0.00        | 1224211202032002 | 0.00        | 1224211202032002 | 0.00        |
| NUM DE SUC 203                         | 10,472.32        |             | 10,472.32        |             | 85,684.18        |             | 85,684.18        |             | 85,684.18        |             |
| DIFERENCIAS                            |                  |             |                  |             |                  |             |                  |             |                  |             |
| AVTO/HAB. PM 19 CONV ZIRACUARET        | 1224211202041001 | 0.00        | 1224211202041001 | 0.00        | 1224211202041001 | 8,366.37    | 1224211202041001 | 8,366.37    | 1224211202041001 | 8,366.37    |
| INS. FTS. PM 19 CONV ZIRACUARET        | 1224211202043003 | 0.00        | 1224211202043003 | 0.00        | 1224211202043003 | 0.00        | 1224211202043003 | 0.00        | 1224211202043003 | 0.00        |
| NEGECIDAD PRIOR. PM ZIRACUARET         | 1224211202042002 | 0.00        | 1224211202042002 | 0.00        | 1224211202042002 | 0.00        | 1224211202042002 | 0.00        | 1224211202042002 | 0.00        |
| NUM DE SUC 204                         | 0.00             |             | 0.00             |             | 8,366.37         |             | 8,366.37         |             | 8,366.37         |             |
| DIFERENCIAS                            |                  |             |                  |             |                  |             |                  |             |                  |             |

CONTABILIDAD

880000

| sucursa | 31/12/21                         |                  | VIGENTE      |          | VENECIA      |         | CONTENCIOSA      |          | TOTALES ACUMULADOS |         |
|---------|----------------------------------|------------------|--------------|----------|--------------|---------|------------------|----------|--------------------|---------|
|         | Cuenta                           |                  | Importes     |          | Contabilidad |         | Cartera          |          | Cartera            |         |
|         | Contable                         |                  | Contabilidad | Importes | Contabilidad | Cartera | Contabilidad     | Importes | Contabilidad       | Cartera |
|         | AVTO/HAB. PM 19 CNV URUAPAN      | 1224211202071001 | 0.00         | 0.00     | 46,520.99    | 0.00    | 1224211202071001 | 0.00     | 46,520.99          | 0.00    |
|         | INS.-FIS.-PM 19 CNV URUAPAN      | 1224211202073003 | 0.00         | 0.00     | 0.00         | 0.00    | 1224211202073003 | 0.00     | 0.00               | 0.00    |
|         | MAQ.-EQPO PM 19 CNV URUAPAN      | 1224211202072002 | 0.00         | 0.00     | 22,437.80    | 0.00    | 1224211202072002 | 0.00     | 22,437.80          | 0.00    |
|         | NUM DE SUC 207                   |                  | 0.00         | 0.00     | 68,958.84    | 0.00    | 1224211202072002 | 0.00     | 68,958.84          | 0.00    |
|         | DIFERENCIAS                      |                  |              |          | 0.00         | 0.00    |                  |          | 0.00               | 0.00    |
|         | AVTO/HAB. PM 19 CNV COPANDARO    | 1224211202091001 | 0.00         | 0.00     | 0.00         | 0.00    | 1224211202091001 | 0.00     | 0.00               | 0.00    |
|         | INS.-FIS.-PM 19 CNV COPANDARO    | 1224211202093003 | 0.00         | 0.00     | 0.00         | 0.00    | 1224211202093003 | 0.00     | 0.00               | 0.00    |
|         | MAQ.-EQPO PM 19 CNV COPANDARO    | 1224211202092002 | 0.00         | 0.00     | 0.00         | 0.00    | 1224211202092002 | 0.00     | 0.00               | 0.00    |
|         | NUM DE SUC 209                   |                  | 0.00         | 0.00     | 0.00         | 0.00    | 1224211202092002 | 0.00     | 0.00               | 0.00    |
|         | DIFERENCIAS                      |                  |              |          | 0.00         | 0.00    |                  |          | 0.00               | 0.00    |
|         | AVTO/HAB. PM 19 CNV TACAMBARO    | 1224211202101001 | 0.00         | 0.00     | 0.00         | 0.00    | 1224211202101001 | 0.00     | 0.00               | 0.00    |
|         | INS.-FIS.-PM 19 CNV TACAMBARO    | 1224211202103003 | 0.00         | 0.00     | 0.00         | 0.00    | 1224211202103003 | 0.00     | 0.00               | 0.00    |
|         | MAQ.-EQPO PM 19 CNV TACAMBARO    | 1224211202102002 | 0.00         | 0.00     | 0.00         | 0.00    | 1224211202102002 | 0.00     | 0.00               | 0.00    |
|         | NUM DE SUC 210                   |                  | 0.00         | 0.00     | 0.00         | 0.00    | 1224211202102002 | 0.00     | 0.00               | 0.00    |
|         | DIFERENCIAS                      |                  |              |          | 0.00         | 0.00    |                  |          | 0.00               | 0.00    |
|         | AVTO/HAB. PM 19 CNV ZAMORA       | 1224211202111001 | 0.00         | 0.00     | 52,632.01    | 0.00    | 1224211202111001 | 0.00     | 52,632.01          | 0.00    |
|         | INS.-FIS.-PM 19 CNV ZAMORA       | 1224211202113003 | 0.00         | 0.00     | 0.00         | 0.00    | 1224211202113003 | 0.00     | 0.00               | 0.00    |
|         | MAQ.-EQPO PM 19 CNV ZAMORA       | 1224211202112002 | 0.00         | 0.00     | 20,732.80    | 0.00    | 1224211202112002 | 0.00     | 20,732.80          | 0.00    |
|         | NUM DE SUC 213                   |                  | 0.00         | 0.00     | 73,364.81    | 0.00    | 1224211202112002 | 0.00     | 73,364.81          | 0.00    |
|         | DIFERENCIAS                      |                  |              |          | 0.00         | 0.00    |                  |          | 0.00               | 0.00    |
|         | AVTO/HAB. PM 19 CNV PURUANDIRO   | 1224211202151001 | 0.00         | 0.00     | 0.00         | 0.00    | 1224211202151001 | 0.00     | 0.00               | 0.00    |
|         | INS.-FIS.-PM 19 CNV PURUANDIRO   | 1224211202153003 | 0.00         | 0.00     | 0.00         | 0.00    | 1224211202153003 | 0.00     | 0.00               | 0.00    |
|         | MAQ.-EQPO PM 19 CNV PURUANDIRO   | 1224211202152002 | 0.00         | 0.00     | 0.00         | 0.00    | 1224211202152002 | 0.00     | 0.00               | 0.00    |
|         | NUM DE SUC 215                   |                  | 0.00         | 0.00     | 0.00         | 0.00    | 1224211202152002 | 0.00     | 0.00               | 0.00    |
|         | DIFERENCIAS                      |                  |              |          | 0.00         | 0.00    |                  |          | 0.00               | 0.00    |
|         | AVTO/HAB. PM 19 CNV HIDALGO      | 1224211202161001 | 0.00         | 0.00     | 0.00         | 0.00    | 1224211202161001 | 0.00     | 0.00               | 0.00    |
|         | INS.-FIS.-PM 19 CNV HIDALGO      | 1224211202163003 | 0.00         | 0.00     | 0.00         | 0.00    | 1224211202163003 | 0.00     | 0.00               | 0.00    |
|         | MAQ.-EQPO PM 19 CNV HIDALGO      | 1224211202162002 | 0.00         | 0.00     | 0.00         | 0.00    | 1224211202162002 | 0.00     | 0.00               | 0.00    |
|         | NUM DE SUC 216                   |                  | 0.00         | 0.00     | 0.00         | 0.00    | 1224211202162002 | 0.00     | 0.00               | 0.00    |
|         | DIFERENCIAS                      |                  |              |          | 0.00         | 0.00    |                  |          | 0.00               | 0.00    |
|         | AVTO/HAB. PM 19 CNV LAZARO CARD  | 1224211202171001 | 0.00         | 0.00     | 0.00         | 0.00    | 1224211202171001 | 0.00     | 0.00               | 0.00    |
|         | INS.-FIS.-PM 19 CNV LAZARO CARDE | 1224211202173003 | 0.00         | 0.00     | 0.00         | 0.00    | 1224211202173003 | 0.00     | 0.00               | 0.00    |
|         | MAQ.-EQPO PM 19 CNV LAZARO CARD  | 1224211202172002 | 0.00         | 0.00     | 0.00         | 0.00    | 1224211202172002 | 0.00     | 0.00               | 0.00    |
|         | NUM DE SUC 217                   |                  | 0.00         | 0.00     | 0.00         | 0.00    | 1224211202172002 | 0.00     | 0.00               | 0.00    |
|         | DIFERENCIAS                      |                  |              |          | 0.00         | 0.00    |                  |          | 0.00               | 0.00    |
|         | AVTO/HAB. PM 19 CNV NUEVO URECH  | 1224211202181001 | 0.00         | 0.00     | 0.00         | 0.00    | 1224211202181001 | 0.00     | 0.00               | 0.00    |
|         | INS.-FIS.-PM 19 CNV NUEVO URECHO | 1224211202183003 | 0.00         | 0.00     | 0.00         | 0.00    | 1224211202183003 | 0.00     | 0.00               | 0.00    |
|         | MAQ.-EQPO PM 19 CNV NUEVO URECH  | 1224211202182002 | 0.00         | 0.00     | 0.00         | 0.00    | 1224211202182002 | 0.00     | 0.00               | 0.00    |
|         | NUM DE SUC 218                   |                  | 0.00         | 0.00     | 0.00         | 0.00    | 1224211202182002 | 0.00     | 0.00               | 0.00    |
|         | DIFERENCIAS                      |                  |              |          | 0.00         | 0.00    |                  |          | 0.00               | 0.00    |
|         | AVTO/HAB. PM 19 CNV ZACAPU       | 1224211202191001 | 0.00         | 0.00     | 0.00         | 0.00    | 1224211202191001 | 0.00     | 0.00               | 0.00    |
|         | INS.-FIS.-PM 19 CNV ZACAPU       | 1224211202193003 | 0.00         | 0.00     | 0.00         | 0.00    | 1224211202193003 | 0.00     | 0.00               | 0.00    |
|         | MAQ.-EQPO PM 19 CNV ZACAPU       | 1224211202192002 | 0.00         | 0.00     | 0.00         | 0.00    | 1224211202192002 | 0.00     | 0.00               | 0.00    |
|         | NUM DE SUC 219                   |                  | 0.00         | 0.00     | 0.00         | 0.00    | 1224211202192002 | 0.00     | 0.00               | 0.00    |
|         | DIFERENCIAS                      |                  |              |          | 0.00         | 0.00    |                  |          | 0.00               | 0.00    |
|         | AVTO/HAB. PM 19 CNV MORELIA      | 1224211202201001 | 0.00         | 0.00     | 48,608.13    | 0.00    | 1224211202201001 | 0.00     | 48,608.13          | 0.00    |
|         | INS.-FIS.-PM 19 CNV MORELIA      | 1224211202203003 | 0.00         | 0.00     | 6,721.84     | 0.00    | 1224211202203003 | 0.00     | 6,721.84           | 0.00    |
|         | MAQ.-EQPO PM 19 CNV MORELIA      | 1224211202202002 | 0.00         | 0.00     | 47,033.74    | 0.00    | 1224211202202002 | 0.00     | 47,033.74          | 0.00    |
|         | NUM DE SUC 220                   |                  | 0.00         | 0.00     | 102,333.68   | 0.00    | 1224211202202002 | 0.00     | 102,333.68         | 0.00    |
|         | DIFERENCIAS                      |                  |              |          | 0.00         | 0.00    |                  |          | 0.00               | 0.00    |
|         | AVTO/HAB. PM 19 CNV JIQUILPAN    | 1224211202211001 | 0.00         | 0.00     | 12,828.20    | 0.00    | 1224211202211001 | 0.00     | 12,828.20          | 0.00    |
|         | INS.-FIS.-PM 19 CNV SAHUAYO      | 1224211202213003 | 0.00         | 0.00     | 0.00         | 0.00    | 1224211202213003 | 0.00     | 0.00               | 0.00    |
|         | MAQ.-EQPO PM 19 CNV SAHUAYO      | 1224211202212002 | 0.00         | 0.00     | 15,136.77    | 0.00    | 1224211202212002 | 0.00     | 15,136.77          | 0.00    |
|         | NUM DE SUC 221                   |                  | 0.00         | 0.00     | 27,964.97    | 0.00    | 1224211202212002 | 0.00     | 27,964.97          | 0.00    |
|         | DIFERENCIAS                      |                  |              |          | 0.00         | 0.00    |                  |          | 0.00               | 0.00    |
|         | AVTO/HAB. PM 19 CNV SAHUAYO      | 1224211202221001 | 0.00         | 0.00     | 1,305.57     | 0.00    | 1224211202221001 | 0.00     | 1,305.57           | 0.00    |
|         | INS.-FIS.-PM 19 CNV SAHUAYO      | 1224211202223003 | 0.00         | 0.00     | 0.00         | 0.00    | 1224211202223003 | 0.00     | 0.00               | 0.00    |
|         | MAQ.-EQPO PM 19 CNV SAHUAYO      | 1224211202222002 | 0.00         | 0.00     | 1,305.57     | 0.00    | 1224211202222002 | 0.00     | 1,305.57           | 0.00    |
|         | NUM DE SUC 222                   |                  | 0.00         | 0.00     | 1,305.57     | 0.00    | 1224211202222002 | 0.00     | 1,305.57           | 0.00    |
|         | DIFERENCIAS                      |                  |              |          | 0.00         | 0.00    |                  |          | 0.00               | 0.00    |
|         | AVTO/HAB. PM 19 CNV ZINAPECUARO  | 1224211202231001 | 0.00         | 0.00     | 0.00         | 0.00    | 1224211202231001 | 0.00     | 0.00               | 0.00    |
|         | INS.-FIS.-PM 19 CNV ZINAPECUARO  | 1224211202233003 | 0.00         | 0.00     | 0.00         | 0.00    | 1224211202233003 | 0.00     | 0.00               | 0.00    |
|         | MAQ.-EQPO PM 19 CNV ZINAPECUARO  | 1224211202232002 | 0.00         | 0.00     | 0.00         | 0.00    | 1224211202232002 | 0.00     | 0.00               | 0.00    |
|         | NUM DE SUC 223                   |                  | 0.00         | 0.00     | 0.00         | 0.00    | 1224211202232002 | 0.00     | 0.00               | 0.00    |
|         | DIFERENCIAS                      |                  |              |          | 0.00         | 0.00    |                  |          | 0.00               | 0.00    |
|         | AVTO/HAB. PM 19 CNV HUANDACARE   | 1224211202291001 | 0.00         | 0.00     | 0.00         | 0.00    | 1224211202291001 | 0.00     | 0.00               | 0.00    |
|         | INS.-FIS.-PM 19 CNV HUANDACARE   | 1224211202293003 | 0.00         | 0.00     | 0.00         | 0.00    | 1224211202293003 | 0.00     | 0.00               | 0.00    |
|         | MAQ.-EQPO PM 19 CNV HUANDACARE   | 1224211202292002 | 0.00         | 0.00     | 0.00         | 0.00    | 1224211202292002 | 0.00     | 0.00               | 0.00    |
|         | NUM DE SUC 229                   |                  | 0.00         | 0.00     | 0.00         | 0.00    | 1224211202292002 | 0.00     | 0.00               | 0.00    |
|         | DIFERENCIAS                      |                  |              |          | 0.00         | 0.00    |                  |          | 0.00               | 0.00    |

000089





| sucursal                        | 31/12/21 | VIGENTE                |           | CONTENCIOSA            |          | TOTALS ACUMULADOS      |           |
|---------------------------------|----------|------------------------|-----------|------------------------|----------|------------------------|-----------|
|                                 |          | Cuentas Contabilizadas | Importes  | Cuentas Contabilizadas | Importes | Cuentas Contabilizadas | Importes  |
| INS-FIS.PM 19 CNV PATZCUARO     | 0.00     | 0.00                   | 0.00      | 0.00                   | 0.00     | 0.00                   | 0.00      |
| MAQ.EQPO.PM 19 CNV PATZCUARO    | 0.00     | 13,752.99              | 13,752.99 | 0.00                   | 0.00     | 13,752.99              | 13,752.99 |
| NUM DE SUC 252                  | 0.00     | 36,712.85              | 36,712.85 | 0.00                   | 0.00     | 36,712.85              | 36,712.85 |
| DIFERENCIAS                     | 0.00     | 0.00                   | 0.00      | 0.00                   | 0.00     | 0.00                   | 0.00      |
| AVIO/HAB. PM 19 CNV TINGUINDIN  | 0.00     | 0.00                   | 0.00      | 0.00                   | 0.00     | 0.00                   | 0.00      |
| INS-FIS.PM 19 CNV TINGUINDIN    | 0.00     | 0.00                   | 0.00      | 0.00                   | 0.00     | 0.00                   | 0.00      |
| MAQ.EQPO.PM 19 CNV TINGUINDIN   | 0.00     | 0.00                   | 0.00      | 0.00                   | 0.00     | 0.00                   | 0.00      |
| NUM DE SUC 253                  | 0.00     | 0.00                   | 0.00      | 0.00                   | 0.00     | 0.00                   | 0.00      |
| DIFERENCIAS                     | 0.00     | 0.00                   | 0.00      | 0.00                   | 0.00     | 0.00                   | 0.00      |
| AVIO/HAB. PM 19 CNV CHURINTZIO  | 0.00     | 0.00                   | 0.00      | 0.00                   | 0.00     | 0.00                   | 0.00      |
| INS-FIS.PM 19 CNV CHURINTZIO    | 0.00     | 0.00                   | 0.00      | 0.00                   | 0.00     | 0.00                   | 0.00      |
| MAQ.EQPO.PM 19 CNV CHURINTZIO   | 0.00     | 0.00                   | 0.00      | 0.00                   | 0.00     | 0.00                   | 0.00      |
| NUM DE SUC 254                  | 0.00     | 0.00                   | 0.00      | 0.00                   | 0.00     | 0.00                   | 0.00      |
| DIFERENCIAS                     | 0.00     | 0.00                   | 0.00      | 0.00                   | 0.00     | 0.00                   | 0.00      |
| AVIO/HAB. PM 19 CNV ARIO DE RO  | 0.00     | 0.00                   | 0.00      | 0.00                   | 0.00     | 0.00                   | 0.00      |
| INS-FIS.PM 19 CNV ARIO DE RO    | 0.00     | 0.00                   | 0.00      | 0.00                   | 0.00     | 0.00                   | 0.00      |
| MAQ.EQPO.PM 19 CNV ARIO DE RO   | 0.00     | 0.00                   | 0.00      | 0.00                   | 0.00     | 0.00                   | 0.00      |
| NUM DE SUC 255                  | 0.00     | 0.00                   | 0.00      | 0.00                   | 0.00     | 0.00                   | 0.00      |
| DIFERENCIAS                     | 0.00     | 0.00                   | 0.00      | 0.00                   | 0.00     | 0.00                   | 0.00      |
| AVIO/HAB. PM 19 CNV TURICATO    | 0.00     | 0.00                   | 0.00      | 0.00                   | 0.00     | 0.00                   | 0.00      |
| INS-FIS.PM 19 CNV TURICATO      | 0.00     | 0.00                   | 0.00      | 0.00                   | 0.00     | 0.00                   | 0.00      |
| MAQ.EQPO.PM 19 CNV TURICATO     | 0.00     | 0.00                   | 0.00      | 0.00                   | 0.00     | 0.00                   | 0.00      |
| NUM DE SUC 256                  | 0.00     | 0.00                   | 0.00      | 0.00                   | 0.00     | 0.00                   | 0.00      |
| DIFERENCIAS                     | 0.00     | 0.00                   | 0.00      | 0.00                   | 0.00     | 0.00                   | 0.00      |
| AVIO/HAB. PM 19 CNV ERONGARICUA | 0.00     | 0.00                   | 0.00      | 0.00                   | 0.00     | 0.00                   | 0.00      |
| INS-FIS.PM 19 CNV ERONGARICUA   | 0.00     | 0.00                   | 0.00      | 0.00                   | 0.00     | 0.00                   | 0.00      |
| MAQ.EQPO.PM 19 CNV ERONGARICUA  | 0.00     | 0.00                   | 0.00      | 0.00                   | 0.00     | 0.00                   | 0.00      |
| NUM DE SUC 257                  | 0.00     | 0.00                   | 0.00      | 0.00                   | 0.00     | 0.00                   | 0.00      |
| DIFERENCIAS                     | 0.00     | 0.00                   | 0.00      | 0.00                   | 0.00     | 0.00                   | 0.00      |
| AVIO/HAB. PM 21 CNV LA HUACANA  | 0.00     | 0.00                   | 0.00      | 0.00                   | 0.00     | 0.00                   | 0.00      |
| INS-FIS.PM 21 CNV LA HUACANA    | 0.00     | 0.00                   | 0.00      | 0.00                   | 0.00     | 0.00                   | 0.00      |
| MAQ.EQPO.PM 21 CNV LA HUACANA   | 0.00     | 0.00                   | 0.00      | 0.00                   | 0.00     | 0.00                   | 0.00      |
| NUM DE SUC 302                  | 0.00     | 0.00                   | 0.00      | 0.00                   | 0.00     | 0.00                   | 0.00      |
| DIFERENCIAS                     | 0.00     | 0.00                   | 0.00      | 0.00                   | 0.00     | 0.00                   | 0.00      |
| AVIO/HAB. PM 21 CNV ZIRACUARETI | 0.00     | 0.00                   | 0.00      | 0.00                   | 0.00     | 0.00                   | 0.00      |
| INS-FIS.PM 21 CNV ZIRACUARETI   | 0.00     | 0.00                   | 0.00      | 0.00                   | 0.00     | 0.00                   | 0.00      |
| MAQ.EQPO.PM 21 CNV ZIRACUARETI  | 0.00     | 0.00                   | 0.00      | 0.00                   | 0.00     | 0.00                   | 0.00      |
| NUM DE SUC 304                  | 0.00     | 0.00                   | 0.00      | 0.00                   | 0.00     | 0.00                   | 0.00      |
| DIFERENCIAS                     | 0.00     | 0.00                   | 0.00      | 0.00                   | 0.00     | 0.00                   | 0.00      |
| AVIO/HAB. PM 20 CNV ZAMORA      | 0.00     | 0.00                   | 0.00      | 0.00                   | 0.00     | 0.00                   | 0.00      |
| INS-FIS.PM 20 CNV ZAMORA        | 0.00     | 0.00                   | 0.00      | 0.00                   | 0.00     | 0.00                   | 0.00      |
| MAQ.EQPO.PM 20 CNV ZAMORA       | 0.00     | 0.00                   | 0.00      | 0.00                   | 0.00     | 0.00                   | 0.00      |
| NUM DE SUC 313                  | 0.00     | 0.00                   | 0.00      | 0.00                   | 0.00     | 0.00                   | 0.00      |
| DIFERENCIAS                     | 0.00     | 0.00                   | 0.00      | 0.00                   | 0.00     | 0.00                   | 0.00      |
| AVIO/HAB. PM 21 CNV NUEVO URECH | 0.00     | 0.00                   | 0.00      | 0.00                   | 0.00     | 0.00                   | 0.00      |
| INS-FIS.PM 21 CNV NUEVO URECH   | 0.00     | 0.00                   | 0.00      | 0.00                   | 0.00     | 0.00                   | 0.00      |
| MAQ.EQPO.PM 21 CNV NUEVO URECH  | 0.00     | 0.00                   | 0.00      | 0.00                   | 0.00     | 0.00                   | 0.00      |
| NUM DE SUC 318                  | 0.00     | 0.00                   | 0.00      | 0.00                   | 0.00     | 0.00                   | 0.00      |
| DIFERENCIAS                     | 0.00     | 0.00                   | 0.00      | 0.00                   | 0.00     | 0.00                   | 0.00      |
| AVIO/HAB. PM 21 CNV ZACAPU      | 0.00     | 0.00                   | 0.00      | 0.00                   | 0.00     | 0.00                   | 0.00      |
| INS-FIS.PM 21 CNV ZACAPU        | 0.00     | 0.00                   | 0.00      | 0.00                   | 0.00     | 0.00                   | 0.00      |
| MAQ.EQPO.PM 21 CNV ZACAPU       | 0.00     | 0.00                   | 0.00      | 0.00                   | 0.00     | 0.00                   | 0.00      |
| NUM DE SUC 319                  | 0.00     | 0.00                   | 0.00      | 0.00                   | 0.00     | 0.00                   | 0.00      |
| DIFERENCIAS                     | 0.00     | 0.00                   | 0.00      | 0.00                   | 0.00     | 0.00                   | 0.00      |
| AVIO/HAB. PM 20 CNV MORELIA     | 0.00     | 0.00                   | 0.00      | 0.00                   | 0.00     | 0.00                   | 0.00      |
| INS-FIS.PM 20 CNV MORELIA       | 0.00     | 0.00                   | 0.00      | 0.00                   | 0.00     | 0.00                   | 0.00      |
| MAQ.EQPO.PM 20 CNV MORELIA      | 0.00     | 0.00                   | 0.00      | 0.00                   | 0.00     | 0.00                   | 0.00      |
| NUM DE SUC 320                  | 0.00     | 0.00                   | 0.00      | 0.00                   | 0.00     | 0.00                   | 0.00      |
| DIFERENCIAS                     | 0.00     | 0.00                   | 0.00      | 0.00                   | 0.00     | 0.00                   | 0.00      |

160000

COTEJADO

| Sucesos]                           | 31/12/21 | VIGENTE          |         |            | VENCIDA |            |          | CONTENCIOSA |         |            | TOTAL   |         |          |
|------------------------------------|----------|------------------|---------|------------|---------|------------|----------|-------------|---------|------------|---------|---------|----------|
|                                    |          | Cuenta           |         | Importes   | Cuenta  |            | Importes | Cuenta      |         | Importes   | Cuenta  |         | Importes |
|                                    |          | Control          | Detalle | Control    | Detalle | Control    | Detalle  | Control     | Detalle | Control    | Detalle | Control | Detalle  |
| MAQ EGRO PM 20 C/VA MORELIA        |          | 1224211203202002 |         | 114,414.26 |         | 114,414.26 |          | 82,891.90   |         | 197,306.16 |         |         |          |
|                                    |          |                  |         | 294,804.62 |         | 294,804.62 |          | 174,007.53  |         | 468,812.15 |         |         |          |
|                                    |          | DIFFERENCIAS     |         | 0.00       |         | 0.00       |          | 0.00        |         | 0.00       |         | 0.00    |          |
| AVTO/HAB. PM 21 C/VA TANGANCICU    |          | 1224211203311001 |         | 24,416.21  |         | 24,416.21  |          | 8,343.23    |         | 32,759.44  |         |         |          |
|                                    |          |                  |         | 0.00       |         | 0.00       |          | 0.00        |         | 0.00       |         | 0.00    |          |
|                                    |          |                  |         | 0.00       |         | 0.00       |          | 0.00        |         | 0.00       |         | 0.00    |          |
|                                    |          | DIFFERENCIAS     |         | 24,416.21  |         | 24,416.21  |          | 8,343.23    |         | 32,759.44  |         |         |          |
| INS. FIS. PM 21 C/VA TANGANCICU    |          | 1224211203311003 |         | 0.00       |         | 0.00       |          | 0.00        |         | 0.00       |         | 0.00    |          |
| MAQ EGRO PM 21 C/VA TANGANCICU     |          | 1224211203312002 |         | 0.00       |         | 0.00       |          | 0.00        |         | 0.00       |         | 0.00    |          |
|                                    |          | DIFFERENCIAS     |         | 0.00       |         | 0.00       |          | 0.00        |         | 0.00       |         | 0.00    |          |
| AVTO/HAB. PM 20 C/VA LA PIEDRA     |          | 1224211203321001 |         | 14,259.62  |         | 14,259.62  |          | 144,897.56  |         | 159,157.18 |         |         |          |
|                                    |          |                  |         | 833.00     |         | 833.00     |          | 14,148.61   |         | 14,981.61  |         |         |          |
|                                    |          |                  |         | 15,092.62  |         | 15,092.62  |          | 159,046.17  |         | 174,138.79 |         |         |          |
|                                    |          | DIFFERENCIAS     |         | 0.00       |         | 0.00       |          | 0.00        |         | 0.00       |         | 0.00    |          |
| AVTO/HAB. PM 21 C/VA NUCUPETARU    |          | 1224211203331001 |         | 0.00       |         | 0.00       |          | 37,003.11   |         | 37,003.11  |         |         |          |
|                                    |          |                  |         | 0.00       |         | 0.00       |          | 0.00        |         | 0.00       |         | 0.00    |          |
|                                    |          |                  |         | 0.00       |         | 0.00       |          | 0.00        |         | 0.00       |         | 0.00    |          |
|                                    |          | DIFFERENCIAS     |         | 0.00       |         | 0.00       |          | 37,003.11   |         | 37,003.11  |         |         |          |
| INS. FIS. PM 21 C/VA NUCUPETARU    |          | 1224211203331003 |         | 0.00       |         | 0.00       |          | 4,164.67    |         | 4,164.67   |         |         |          |
| MAQ EGRO PM 21 C/VA NUCUPETARU     |          | 1224211203332002 |         | 0.00       |         | 0.00       |          | 41,167.78   |         | 41,167.78  |         |         |          |
|                                    |          | DIFFERENCIAS     |         | 0.00       |         | 0.00       |          | 0.00        |         | 0.00       |         | 0.00    |          |
| AVTO/HAB. PM 21 C/VA ARTEAGA       |          | 1224211203351001 |         | 0.00       |         | 0.00       |          | 0.00        |         | 0.00       |         | 0.00    |          |
|                                    |          |                  |         | 0.00       |         | 0.00       |          | 0.00        |         | 0.00       |         | 0.00    |          |
|                                    |          |                  |         | 0.00       |         | 0.00       |          | 0.00        |         | 0.00       |         | 0.00    |          |
|                                    |          | DIFFERENCIAS     |         | 0.00       |         | 0.00       |          | 0.00        |         | 0.00       |         | 0.00    |          |
| AVTO/HAB. PM 21 C/VA MADERO        |          | 1224211203381001 |         | 12,205.52  |         | 12,205.52  |          | 12,205.52   |         | 12,205.52  |         |         |          |
|                                    |          |                  |         | 0.00       |         | 0.00       |          | 0.00        |         | 0.00       |         | 0.00    |          |
|                                    |          |                  |         | 0.00       |         | 0.00       |          | 0.00        |         | 0.00       |         | 0.00    |          |
|                                    |          | DIFFERENCIAS     |         | 12,205.52  |         | 12,205.52  |          | 0.00        |         | 12,205.52  |         |         |          |
| INS. FIS. PM 21 C/VA MADERO        |          | 1224211203381003 |         | 0.00       |         | 0.00       |          | 0.00        |         | 0.00       |         | 0.00    |          |
| MAQ EGRO PM 21 C/VA MADERO         |          | 1224211203382002 |         | 12,205.52  |         | 12,205.52  |          | 0.00        |         | 0.00       |         | 0.00    |          |
|                                    |          | DIFFERENCIAS     |         | 0.00       |         | 0.00       |          | 0.00        |         | 0.00       |         | 0.00    |          |
| AVTO/HAB. PM 21 C/VA APATZINGAN    |          | 1224211203401001 |         | 3,433.48   |         | 3,433.48   |          | 9,241.71    |         | 12,675.19  |         |         |          |
|                                    |          |                  |         | 0.00       |         | 0.00       |          | 6,640.52    |         | 6,640.52   |         |         |          |
|                                    |          |                  |         | 0.00       |         | 0.00       |          | 15,891.23   |         | 15,891.23  |         |         |          |
|                                    |          | DIFFERENCIAS     |         | 3,433.48   |         | 3,433.48   |          | 0.00        |         | 3,433.48   |         |         |          |
| INS. FIS. PM 21 C/VA APATZINGAN    |          | 1224211203401003 |         | 0.00       |         | 0.00       |          | 0.00        |         | 0.00       |         | 0.00    |          |
| MAQ EGRO PM 21 C/VA APATZINGAN     |          | 1224211203402002 |         | 0.00       |         | 0.00       |          | 0.00        |         | 0.00       |         | 0.00    |          |
|                                    |          | DIFFERENCIAS     |         | 0.00       |         | 0.00       |          | 0.00        |         | 0.00       |         | 0.00    |          |
| AVTO/HAB. PM 21 C/VA BUENA VISTA   |          | 1224211203402001 |         | 0.00       |         | 0.00       |          | 0.00        |         | 0.00       |         | 0.00    |          |
|                                    |          |                  |         | 0.00       |         | 0.00       |          | 0.00        |         | 0.00       |         | 0.00    |          |
|                                    |          |                  |         | 0.00       |         | 0.00       |          | 0.00        |         | 0.00       |         | 0.00    |          |
|                                    |          | DIFFERENCIAS     |         | 0.00       |         | 0.00       |          | 0.00        |         | 0.00       |         | 0.00    |          |
| AVTO/HAB. PALABRA MUDER 7020       |          | 1224211203431001 |         | 479,283.98 |         | 479,283.98 |          | 127,338.47  |         | 606,622.45 |         |         |          |
|                                    |          |                  |         | 120,111.07 |         | 120,111.07 |          | 34,515.23   |         | 154,626.30 |         |         |          |
|                                    |          |                  |         | 626,569.06 |         | 626,569.06 |          | 162,789.04  |         | 789,358.10 |         |         |          |
|                                    |          | DIFFERENCIAS     |         | 0.00       |         | 0.00       |          | 0.00        |         | 0.00       |         | 0.00    |          |
| AVTO/HAB. PM 21 C/VA PUREPERO      |          | 1224211203441001 |         | 77,984.11  |         | 77,984.11  |          | 8,134.83    |         | 86,118.94  |         |         |          |
|                                    |          |                  |         | 0.00       |         | 0.00       |          | 0.00        |         | 0.00       |         | 0.00    |          |
|                                    |          |                  |         | 0.00       |         | 0.00       |          | 0.00        |         | 0.00       |         | 0.00    |          |
|                                    |          | DIFFERENCIAS     |         | 77,984.11  |         | 77,984.11  |          | 8,134.83    |         | 86,118.94  |         |         |          |
| INS. FIS. PM 21 C/VA PUREPERO      |          | 1224211203441003 |         | 0.00       |         | 0.00       |          | 0.00        |         | 0.00       |         | 0.00    |          |
| MAQ EGRO PM 21 C/VA PUREPERO       |          | 1224211203442002 |         | 26,592.72  |         | 26,592.72  |          | 2,434.69    |         | 29,027.41  |         |         |          |
|                                    |          |                  |         | 104,576.83 |         | 104,576.83 |          | 10,629.52   |         | 115,206.35 |         |         |          |
|                                    |          | DIFFERENCIAS     |         | 0.00       |         | 0.00       |          | 0.00        |         | 0.00       |         | 0.00    |          |
| AVTO/HAB. ACUTIZO PROFEM           |          | 1224211410001001 |         | 0.00       |         | 0.00       |          | 0.00        |         | 0.00       |         | 0.00    |          |
|                                    |          |                  |         | 0.00       |         | 0.00       |          | 0.00        |         | 0.00       |         | 0.00    |          |
|                                    |          |                  |         | 0.00       |         | 0.00       |          | 0.00        |         | 0.00       |         | 0.00    |          |
|                                    |          | DIFFERENCIAS     |         | 0.00       |         | 0.00       |          | 0.00        |         | 0.00       |         | 0.00    |          |
| INSTAL. FIS. ACUTIZO PROFEM        |          | 1224211410003003 |         | 0.00       |         | 0.00       |          | 0.00        |         | 0.00       |         | 0.00    |          |
| MAQ EGRO PM 21 C/VA ACUTIZO PROFEM |          | 1224211410002002 |         | 0.00       |         | 0.00       |          | 0.00        |         | 0.00       |         | 0.00    |          |
|                                    |          | DIFFERENCIAS     |         | 0.00       |         | 0.00       |          | 0.00        |         | 0.00       |         | 0.00    |          |
| AVTO/HAB. APATZINGAN PROFEM        |          | 1224211410011001 |         | 0.00       |         | 0.00       |          | 0.00        |         | 0.00       |         | 0.00    |          |
|                                    |          |                  |         | 0.00       |         | 0.00       |          | 0.00        |         | 0.00       |         | 0.00    |          |
|                                    |          |                  |         | 0.00       |         | 0.00       |          | 0.00        |         | 0.00       |         | 0.00    |          |
|                                    |          | DIFFERENCIAS     |         | 0.00       |         | 0.00       |          | 0.00        |         | 0.00       |         | 0.00    |          |
| INSTAL. FIS. APATZINGAN PROFEM     |          | 1224211410013003 |         | 0.00       |         | 0.00       |          | 0.00        |         | 0.00       |         | 0.00    |          |
| REF. MAQ Y EQ APATZINGAN PROFEM    |          | 1224211410012002 |         | 0.00       |         | 0.00       |          | 0.00        |         | 0.00       |         | 0.00    |          |
|                                    |          | DIFFERENCIAS     |         | 0.00       |         | 0.00       |          | 0.00        |         | 0.00       |         | 0.00    |          |
| AVTO/HAB. TITULITAN PROFEM         |          | 1224211410021001 |         | 0.00       |         | 0.00       |          | 0.00        |         | 0.00       |         | 0.00    |          |
|                                    |          |                  |         | 0.00       |         | 0.00       |          | 0.00        |         | 0.00       |         | 0.00    |          |
|                                    |          |                  |         | 0.00       |         | 0.00       |          | 0.00        |         | 0.00       |         | 0.00    |          |
|                                    |          | DIFFERENCIAS     |         | 0.00       |         | 0.00       |          | 0.00        |         | 0.00       |         | 0.00    |          |
| INSTAL. FIS. TITULITAN PROFEM      |          | 1224211410023003 |         | 0.00       |         | 0.00       |          | 0.00        |         | 0.00       |         | 0.00    |          |
| REF. MAQ Y EQ TITULITAN PROFEM     |          | 1224211410022002 |         | 0.00       |         | 0.00       |          | 0.00        |         | 0.00       |         | 0.00    |          |
|                                    |          | DIFFERENCIAS     |         | 0.00       |         | 0.00       |          | 0.00        |         | 0.00       |         | 0.00    |          |
| AVTO/HAB. LA HUACANA PROFEM        |          | 1224211410041001 |         | 0.00       |         | 0.00       |          | 0.00        |         | 0.00       |         | 0.00    |          |
|                                    |          |                  |         | 0.00       |         | 0.00       |          | 0.00        |         | 0.00       |         | 0.00    |          |
|                                    |          |                  |         | 0.00       |         | 0.00       |          | 0.00        |         | 0.00       |         | 0.00    |          |
|                                    |          | DIFFERENCIAS     |         | 0.00       |         | 0.00       |          | 0.00        |         | 0.00       |         | 0.00    |          |

760000

1000

000093

| Sucursal                          | 31/12/21    | VICENTE          |                       | VENECIA          |                       | CONTENCIOSA      |                       | TOTALS ACUMULADOS |         |
|-----------------------------------|-------------|------------------|-----------------------|------------------|-----------------------|------------------|-----------------------|-------------------|---------|
|                                   |             | Cuenta Contable  | Importes Contabilidad | Cuenta Contable  | Importes Contabilidad | Cuenta Contable  | Importes Contabilidad | Cartera           | Cartera |
| NUM DE SUC 1,004                  |             |                  | 0.00                  |                  | 0.00                  |                  | 0.00                  |                   | 0.00    |
|                                   | DIFERENCIAS |                  |                       |                  |                       |                  |                       |                   |         |
| AVTO/HAB MARCOS CASTELL PROFIM    |             | 1224211410051001 | 0.00                  | 1224211410051001 | 0.00                  | 1224211410051001 | 0.00                  | 1224211410051001  | 0.00    |
| INSTAL.FIS. SARIANO PROFIM        |             | 1224211410063003 | 0.00                  | 1224211410063003 | 0.00                  | 1224211410063003 | 0.00                  | 1224211410063003  | 0.00    |
| REF MAQ Y EQ MUGICA PROFIM        |             | 1224211410052002 | 0.00                  | 1224211410052002 | 0.00                  | 1224211410052002 | 0.00                  | 1224211410052002  | 0.00    |
| NUM DE SUC 1,005                  |             |                  | 0.00                  |                  | 0.00                  |                  | 0.00                  |                   | 0.00    |
|                                   | DIFERENCIAS |                  |                       |                  |                       |                  |                       |                   |         |
| AVTO/HAB MUGICA PROFIM            |             | 1224211410061001 | 0.00                  | 1224211410061001 | 0.00                  | 1224211410061001 | 0.00                  | 1224211410061001  | 0.00    |
| INSTAL.FIS. MUGICA PROFIM         |             | 1224211410063003 | 0.00                  | 1224211410063003 | 0.00                  | 1224211410063003 | 0.00                  | 1224211410063003  | 0.00    |
| REF MAQ Y EQ MUGICA PROFIM        |             | 1224211410062002 | 0.00                  | 1224211410062002 | 0.00                  | 1224211410062002 | 0.00                  | 1224211410062002  | 0.00    |
| NUM DE SUC 1,006                  |             |                  | 0.00                  |                  | 0.00                  |                  | 0.00                  |                   | 0.00    |
|                                   | DIFERENCIAS |                  |                       |                  |                       |                  |                       |                   |         |
| AVTO/HAB NUEVO URECHO PROFIM      |             | 1224211410071001 | 0.00                  | 1224211410071001 | 0.00                  | 1224211410071001 | 0.00                  | 1224211410071001  | 0.00    |
| INSTAL.FIS. NUEVO URECHO PROFIM   |             | 1224211410073003 | 0.00                  | 1224211410073003 | 0.00                  | 1224211410073003 | 0.00                  | 1224211410073003  | 0.00    |
| REF MAQ Y EQ NUEVO URECHO PROFIM  |             | 1224211410072002 | 0.00                  | 1224211410072002 | 0.00                  | 1224211410072002 | 0.00                  | 1224211410072002  | 0.00    |
| NUM DE SUC 1,007                  |             |                  | 0.00                  |                  | 0.00                  |                  | 0.00                  |                   | 0.00    |
|                                   | DIFERENCIAS |                  |                       |                  |                       |                  |                       |                   |         |
| AVTO/HAB PAJACARAN PROFIM         |             | 1224211410081001 | 0.00                  | 1224211410081001 | 0.00                  | 1224211410081001 | 0.00                  | 1224211410081001  | 0.00    |
| INSTAL.FIS. PAJACARAN PROFIM      |             | 1224211410083003 | 0.00                  | 1224211410083003 | 0.00                  | 1224211410083003 | 0.00                  | 1224211410083003  | 0.00    |
| REF MAQ Y EQ PAJACARAN PROFIM     |             | 1224211410082002 | 0.00                  | 1224211410082002 | 0.00                  | 1224211410082002 | 0.00                  | 1224211410082002  | 0.00    |
| NUM DE SUC 1,008                  |             |                  | 0.00                  |                  | 0.00                  |                  | 0.00                  |                   | 0.00    |
|                                   | DIFERENCIAS |                  |                       |                  |                       |                  |                       |                   |         |
| AVTO/HAB SARUAYO PROFIM           |             | 1224211410091001 | 0.00                  | 1224211410091001 | 0.00                  | 1224211410091001 | 0.00                  | 1224211410091001  | 0.00    |
| INSTAL.FIS. SARUAYO PROFIM        |             | 1224211410093003 | 0.00                  | 1224211410093003 | 0.00                  | 1224211410093003 | 0.00                  | 1224211410093003  | 0.00    |
| REF MAQ Y EQ SARUAYO PROFIM       |             | 1224211410092002 | 0.00                  | 1224211410092002 | 0.00                  | 1224211410092002 | 0.00                  | 1224211410092002  | 0.00    |
| NUM DE SUC 1,009                  |             |                  | 0.00                  |                  | 0.00                  |                  | 0.00                  |                   | 0.00    |
|                                   | DIFERENCIAS |                  |                       |                  |                       |                  |                       |                   |         |
| AVTO/HAB TARETAN PROFIM           |             | 1224211410101001 | 0.00                  | 1224211410101001 | 0.00                  | 1224211410101001 | 0.00                  | 1224211410101001  | 0.00    |
| INSTAL.FIS. TARETAN PROFIM        |             | 1224211410103003 | 0.00                  | 1224211410103003 | 0.00                  | 1224211410103003 | 0.00                  | 1224211410103003  | 0.00    |
| REF MAQ Y EQ TARETAN PROFIM       |             | 1224211410102002 | 0.00                  | 1224211410102002 | 0.00                  | 1224211410102002 | 0.00                  | 1224211410102002  | 0.00    |
| NUM DE SUC 1,010                  |             |                  | 0.00                  |                  | 0.00                  |                  | 0.00                  |                   | 0.00    |
|                                   | DIFERENCIAS |                  |                       |                  |                       |                  |                       |                   |         |
| AVTO/HAB TEPALCAATEPEC PROFIM     |             | 1224211410111001 | 0.00                  | 1224211410111001 | 0.00                  | 1224211410111001 | 0.00                  | 1224211410111001  | 0.00    |
| INSTAL.FIS. TEPALCAATEPEC PROFIM  |             | 1224211410113003 | 0.00                  | 1224211410113003 | 0.00                  | 1224211410113003 | 0.00                  | 1224211410113003  | 0.00    |
| REF MAQ Y EQ TEPALCAATEPEC PROFIM |             | 1224211410112002 | 0.00                  | 1224211410112002 | 0.00                  | 1224211410112002 | 0.00                  | 1224211410112002  | 0.00    |
| NUM DE SUC 1,011                  |             |                  | 0.00                  |                  | 0.00                  |                  | 0.00                  |                   | 0.00    |
|                                   | DIFERENCIAS |                  |                       |                  |                       |                  |                       |                   |         |
| AVTO/HAB ZIRACHURETTO PROFIM      |             | 1224211410121001 | 0.00                  | 1224211410121001 | 0.00                  | 1224211410121001 | 0.00                  | 1224211410121001  | 0.00    |
| INSTAL.FIS. ZIRACHURETTO PROFIM   |             | 1224211410123003 | 0.00                  | 1224211410123003 | 0.00                  | 1224211410123003 | 0.00                  | 1224211410123003  | 0.00    |
| REF MAQ Y EQ ZIRACHURETTO PROFIM  |             | 1224211410122002 | 0.00                  | 1224211410122002 | 0.00                  | 1224211410122002 | 0.00                  | 1224211410122002  | 0.00    |
| NUM DE SUC 1,012                  |             |                  | 0.00                  |                  | 0.00                  |                  | 0.00                  |                   | 0.00    |
|                                   | DIFERENCIAS |                  |                       |                  |                       |                  |                       |                   |         |
| AVTO/HAB CD HIDALGO PROFIM        |             | 1224211410131001 | 0.00                  | 1224211410131001 | 0.00                  | 1224211410131001 | 0.00                  | 1224211410131001  | 0.00    |
| INSTAL.FIS. CD HIDALGO PROFIM     |             | 1224211410133003 | 0.00                  | 1224211410133003 | 0.00                  | 1224211410133003 | 0.00                  | 1224211410133003  | 0.00    |
| REF MAQ Y EQ HIDALGO PROFIM       |             | 1224211410132002 | 0.00                  | 1224211410132002 | 0.00                  | 1224211410132002 | 0.00                  | 1224211410132002  | 0.00    |
| NUM DE SUC 1,013                  |             |                  | 0.00                  |                  | 0.00                  |                  | 0.00                  |                   | 0.00    |
|                                   | DIFERENCIAS |                  |                       |                  |                       |                  |                       |                   |         |
| AVTO/HAB TRIMBO PROFIM            |             | 1224211410141001 | 0.00                  | 1224211410141001 | 0.00                  | 1224211410141001 | 0.00                  | 1224211410141001  | 0.00    |
| INSTAL.FIS. TRIMBO PROFIM         |             | 1224211410143003 | 0.00                  | 1224211410143003 | 0.00                  | 1224211410143003 | 0.00                  | 1224211410143003  | 0.00    |
| REF MAQ Y EQ TRIMBO PROFIM        |             | 1224211410142002 | 0.00                  | 1224211410142002 | 0.00                  | 1224211410142002 | 0.00                  | 1224211410142002  | 0.00    |
| NUM DE SUC 1,014                  |             |                  | 0.00                  |                  | 0.00                  |                  | 0.00                  |                   | 0.00    |
|                                   | DIFERENCIAS |                  |                       |                  |                       |                  |                       |                   |         |
| AVTO/HAB CARACUARO PROFIM         |             | 1224211410151001 | 0.00                  | 1224211410151001 | 0.00                  | 1224211410151001 | 0.00                  | 1224211410151001  | 0.00    |
| INSTAL.FIS. CARACUARO PROFIM      |             | 1224211410153003 | 0.00                  | 1224211410153003 | 0.00                  | 1224211410153003 | 0.00                  | 1224211410153003  | 0.00    |
| REF MAQ Y EQ CARACUARO PROFIM     |             | 1224211410152002 | 0.00                  | 1224211410152002 | 0.00                  | 1224211410152002 | 0.00                  | 1224211410152002  | 0.00    |
| NUM DE SUC 1,015                  |             |                  | 0.00                  |                  | 0.00                  |                  | 0.00                  |                   | 0.00    |
|                                   | DIFERENCIAS |                  |                       |                  |                       |                  |                       |                   |         |
| AVTO/HAB PARACHO PROFIM           |             | 1224211410161001 | 0.00                  | 1224211410161001 | 0.00                  | 1224211410161001 | 0.00                  | 1224211410161001  | 0.00    |
| INSTAL.FIS. PARACHO PROFIM        |             | 1224211410163003 | 0.00                  | 1224211410163003 | 0.00                  | 1224211410163003 | 0.00                  | 1224211410163003  | 0.00    |
| REF MAQ Y EQ PARACHO PROFIM       |             | 1224211410162002 | 0.00                  | 1224211410162002 | 0.00                  | 1224211410162002 | 0.00                  | 1224211410162002  | 0.00    |
| NUM DE SUC 1,016                  |             |                  | 0.00                  |                  | 0.00                  |                  | 0.00                  |                   | 0.00    |
|                                   | DIFERENCIAS |                  |                       |                  |                       |                  |                       |                   |         |
| AVTO/HAB SREA MUJER PROFIM        |             | 1224211410171001 | 0.00                  | 1224211410171001 | 0.00                  | 1224211410171001 | 0.00                  | 1224211410171001  | 0.00    |
| INSTAL.FIS. SREA MUJER PROFIM     |             | 1224211410173003 | 0.00                  | 1224211410173003 | 0.00                  | 1224211410173003 | 0.00                  | 1224211410173003  | 0.00    |
| REF MAQ Y EQ SREA MUJER PROFIM    |             | 1224211410172002 | 0.00                  | 1224211410172002 | 0.00                  | 1224211410172002 | 0.00                  | 1224211410172002  | 0.00    |
| NUM DE SUC 1,017                  |             |                  | 0.00                  |                  | 0.00                  |                  | 0.00                  |                   | 0.00    |
|                                   | DIFERENCIAS |                  |                       |                  |                       |                  |                       |                   |         |
| AVTO/HAB YURECUARO PROFIM         |             | 1224211410181001 | 0.00                  | 1224211410181001 | 0.00                  | 1224211410181001 | 0.00                  | 1224211410181001  | 0.00    |
| INSTAL.FIS. YURECUARO PROFIM      |             | 1224211410183003 | 0.00                  | 1224211410183003 | 0.00                  | 1224211410183003 | 0.00                  | 1224211410183003  | 0.00    |
| REF MAQ Y EQ YURECUARO PROFIM     |             | 1224211410182002 | 0.00                  | 1224211410182002 | 0.00                  | 1224211410182002 | 0.00                  | 1224211410182002  | 0.00    |
| NUM DE SUC 1,018                  |             |                  | 0.00                  |                  | 0.00                  |                  | 0.00                  |                   | 0.00    |
|                                   | DIFERENCIAS |                  |                       |                  |                       |                  |                       |                   |         |

COTEJADO

| 31/12/21                       | VIGENTE          |          | VENCIDA          |          | CONTENCIOSA      |          | TOTAL            |          |
|--------------------------------|------------------|----------|------------------|----------|------------------|----------|------------------|----------|
| Cuenta                         | Contabilidad     | Importes | Contabilidad     | Importes | Contabilidad     | Importes | Contabilidad     | Importes |
| AVTO/HAB SALV ESCALANTE PROFM  | 1224211410191001 | 0.00     | 1224221410231001 | 0.00     | 1224231410311001 | 0.00     | 1224231410311001 | 0.00     |
| REF. MAQ Y EQ SALVADOR PROFM   | 1224211410193003 | 0.00     | 1224221410233003 | 0.00     | 1224231410313003 | 0.00     | 1224231410313003 | 0.00     |
| REF. MAQ Y EQ SALVADOR PROFM   | 1224211410193002 | 0.00     | 1224221410232002 | 0.00     | 1224231410312002 | 0.00     | 1224231410312002 | 0.00     |
| NUM DE SUC 1,019               | DIFERENCIAS      | 0.00     | 0.00             | 0.00     | 0.00             | 0.00     | 0.00             | 0.00     |
| AVTO/HAB TABCAMBARO PROFM      | 1224211410201001 | 0.00     | 1224221410201001 | 0.00     | 1224231410201001 | 0.00     | 1224231410201001 | 0.00     |
| REF. MAQ Y EQ TABCAMBARO PROFM | 1224211410203003 | 0.00     | 1224221410203003 | 0.00     | 1224231410203003 | 0.00     | 1224231410203003 | 0.00     |
| REF. MAQ Y EQ TABCAMBARO PROFM | 1224211410202002 | 0.00     | 1224221410202002 | 0.00     | 1224231410202002 | 0.00     | 1224231410202002 | 0.00     |
| NUM DE SUC 1,020               | DIFERENCIAS      | 0.00     | 0.00             | 0.00     | 0.00             | 0.00     | 0.00             | 0.00     |
| AVTO/HAB TABCAMBARO PROFM      | 1224211410211001 | 0.00     | 1224221410211001 | 0.00     | 1224231410211001 | 0.00     | 1224231410211001 | 0.00     |
| REF. MAQ Y EQ TABCAMBARO PROFM | 1224211410213003 | 0.00     | 1224221410213003 | 0.00     | 1224231410213003 | 0.00     | 1224231410213003 | 0.00     |
| REF. MAQ Y EQ TABCAMBARO PROFM | 1224211410212002 | 0.00     | 1224221410212002 | 0.00     | 1224231410212002 | 0.00     | 1224231410212002 | 0.00     |
| NUM DE SUC 1,021               | DIFERENCIAS      | 0.00     | 0.00             | 0.00     | 0.00             | 0.00     | 0.00             | 0.00     |
| AVTO/HAB TABCAMBARO PROFM      | 1224211410221001 | 0.00     | 1224221410221001 | 0.00     | 1224231410221001 | 0.00     | 1224231410221001 | 0.00     |
| REF. MAQ Y EQ TABCAMBARO PROFM | 1224211410223003 | 0.00     | 1224221410223003 | 0.00     | 1224231410223003 | 0.00     | 1224231410223003 | 0.00     |
| REF. MAQ Y EQ TABCAMBARO PROFM | 1224211410222002 | 0.00     | 1224221410222002 | 0.00     | 1224231410222002 | 0.00     | 1224231410222002 | 0.00     |
| NUM DE SUC 1,022               | DIFERENCIAS      | 0.00     | 0.00             | 0.00     | 0.00             | 0.00     | 0.00             | 0.00     |
| AVTO/HAB TABCAMBARO PROFM      | 1224211410231001 | 0.00     | 1224221410231001 | 0.00     | 1224231410231001 | 0.00     | 1224231410231001 | 0.00     |
| REF. MAQ Y EQ TABCAMBARO PROFM | 1224211410233003 | 0.00     | 1224221410233003 | 0.00     | 1224231410233003 | 0.00     | 1224231410233003 | 0.00     |
| REF. MAQ Y EQ TABCAMBARO PROFM | 1224211410232002 | 0.00     | 1224221410232002 | 0.00     | 1224231410232002 | 0.00     | 1224231410232002 | 0.00     |
| NUM DE SUC 1,023               | DIFERENCIAS      | 0.00     | 0.00             | 0.00     | 0.00             | 0.00     | 0.00             | 0.00     |
| AVTO/HAB TABCAMBARO PROFM      | 1224211410241001 | 0.00     | 1224221410241001 | 0.00     | 1224231410241001 | 0.00     | 1224231410241001 | 0.00     |
| REF. MAQ Y EQ TABCAMBARO PROFM | 1224211410243003 | 0.00     | 1224221410243003 | 0.00     | 1224231410243003 | 0.00     | 1224231410243003 | 0.00     |
| REF. MAQ Y EQ TABCAMBARO PROFM | 1224211410242002 | 0.00     | 1224221410242002 | 0.00     | 1224231410242002 | 0.00     | 1224231410242002 | 0.00     |
| NUM DE SUC 1,024               | DIFERENCIAS      | 0.00     | 0.00             | 0.00     | 0.00             | 0.00     | 0.00             | 0.00     |
| AVTO/HAB TABCAMBARO PROFM      | 1224211410251001 | 0.00     | 1224221410251001 | 0.00     | 1224231410251001 | 0.00     | 1224231410251001 | 0.00     |
| REF. MAQ Y EQ TABCAMBARO PROFM | 1224211410253003 | 0.00     | 1224221410253003 | 0.00     | 1224231410253003 | 0.00     | 1224231410253003 | 0.00     |
| REF. MAQ Y EQ TABCAMBARO PROFM | 1224211410252002 | 0.00     | 1224221410252002 | 0.00     | 1224231410252002 | 0.00     | 1224231410252002 | 0.00     |
| NUM DE SUC 1,025               | DIFERENCIAS      | 0.00     | 0.00             | 0.00     | 0.00             | 0.00     | 0.00             | 0.00     |
| AVTO/HAB TABCAMBARO PROFM      | 1224211410261001 | 0.00     | 1224221410261001 | 0.00     | 1224231410261001 | 0.00     | 1224231410261001 | 0.00     |
| REF. MAQ Y EQ TABCAMBARO PROFM | 1224211410263003 | 0.00     | 1224221410263003 | 0.00     | 1224231410263003 | 0.00     | 1224231410263003 | 0.00     |
| REF. MAQ Y EQ TABCAMBARO PROFM | 1224211410262002 | 0.00     | 1224221410262002 | 0.00     | 1224231410262002 | 0.00     | 1224231410262002 | 0.00     |
| NUM DE SUC 1,026               | DIFERENCIAS      | 0.00     | 0.00             | 0.00     | 0.00             | 0.00     | 0.00             | 0.00     |
| AVTO/HAB TABCAMBARO PROFM      | 1224211410271001 | 0.00     | 1224221410271001 | 0.00     | 1224231410271001 | 0.00     | 1224231410271001 | 0.00     |
| REF. MAQ Y EQ TABCAMBARO PROFM | 1224211410273003 | 0.00     | 1224221410273003 | 0.00     | 1224231410273003 | 0.00     | 1224231410273003 | 0.00     |
| REF. MAQ Y EQ TABCAMBARO PROFM | 1224211410272002 | 0.00     | 1224221410272002 | 0.00     | 1224231410272002 | 0.00     | 1224231410272002 | 0.00     |
| NUM DE SUC 1,027               | DIFERENCIAS      | 0.00     | 0.00             | 0.00     | 0.00             | 0.00     | 0.00             | 0.00     |
| AVTO/HAB TABCAMBARO PROFM      | 1224211410281001 | 0.00     | 1224221410281001 | 0.00     | 1224231410281001 | 0.00     | 1224231410281001 | 0.00     |
| REF. MAQ Y EQ TABCAMBARO PROFM | 1224211410283003 | 0.00     | 1224221410283003 | 0.00     | 1224231410283003 | 0.00     | 1224231410283003 | 0.00     |
| REF. MAQ Y EQ TABCAMBARO PROFM | 1224211410282002 | 0.00     | 1224221410282002 | 0.00     | 1224231410282002 | 0.00     | 1224231410282002 | 0.00     |
| NUM DE SUC 1,028               | DIFERENCIAS      | 0.00     | 0.00             | 0.00     | 0.00             | 0.00     | 0.00             | 0.00     |
| AVTO/HAB TABCAMBARO PROFM      | 1224211410291001 | 0.00     | 1224221410291001 | 0.00     | 1224231410291001 | 0.00     | 1224231410291001 | 0.00     |
| REF. MAQ Y EQ TABCAMBARO PROFM | 1224211410293003 | 0.00     | 1224221410293003 | 0.00     | 1224231410293003 | 0.00     | 1224231410293003 | 0.00     |
| REF. MAQ Y EQ TABCAMBARO PROFM | 1224211410292002 | 0.00     | 1224221410292002 | 0.00     | 1224231410292002 | 0.00     | 1224231410292002 | 0.00     |
| NUM DE SUC 1,029               | DIFERENCIAS      | 0.00     | 0.00             | 0.00     | 0.00             | 0.00     | 0.00             | 0.00     |
| AVTO/HAB TABCAMBARO PROFM      | 1224211410301001 | 0.00     | 1224221410301001 | 0.00     | 1224231410301001 | 0.00     | 1224231410301001 | 0.00     |
| REF. MAQ Y EQ TABCAMBARO PROFM | 1224211410303003 | 0.00     | 1224221410303003 | 0.00     | 1224231410303003 | 0.00     | 1224231410303003 | 0.00     |
| REF. MAQ Y EQ TABCAMBARO PROFM | 1224211410302002 | 0.00     | 1224221410302002 | 0.00     | 1224231410302002 | 0.00     | 1224231410302002 | 0.00     |
| NUM DE SUC 1,030               | DIFERENCIAS      | 0.00     | 0.00             | 0.00     | 0.00             | 0.00     | 0.00             | 0.00     |
| AVTO/HAB TABCAMBARO PROFM      | 1224211410311001 | 0.00     | 1224221410311001 | 0.00     | 1224231410311001 | 0.00     | 1224231410311001 | 0.00     |
| REF. MAQ Y EQ TABCAMBARO PROFM | 1224211410313003 | 0.00     | 1224221410313003 | 0.00     | 1224231410313003 | 0.00     | 1224231410313003 | 0.00     |
| REF. MAQ Y EQ TABCAMBARO PROFM | 1224211410312002 | 0.00     | 1224221410312002 | 0.00     | 1224231410312002 | 0.00     | 1224231410312002 | 0.00     |
| NUM DE SUC 1,031               | DIFERENCIAS      | 0.00     | 0.00             | 0.00     | 0.00             | 0.00     | 0.00             | 0.00     |
| AVTO/HAB TABCAMBARO PROFM      | 1224211410321001 | 0.00     | 1224221410321001 | 0.00     | 1224231410321001 | 0.00     | 1224231410321001 | 0.00     |
| REF. MAQ Y EQ TABCAMBARO PROFM | 1224211410323003 | 0.00     | 1224221410323003 | 0.00     | 1224231410323003 | 0.00     | 1224231410323003 | 0.00     |
| REF. MAQ Y EQ TABCAMBARO PROFM | 1224211410322002 | 0.00     | 1224221410322002 | 0.00     | 1224231410322002 | 0.00     | 1224231410322002 | 0.00     |
| NUM DE SUC 1,032               | DIFERENCIAS      | 0.00     | 0.00             | 0.00     | 0.00             | 0.00     | 0.00             | 0.00     |
| AVTO/HAB TABCAMBARO PROFM      | 1224211410331001 | 0.00     | 1224221410331001 | 0.00     | 1224231410331001 | 0.00     | 1224231410331001 | 0.00     |
| REF. MAQ Y EQ TABCAMBARO PROFM | 1224211410333003 | 0.00     | 1224221410333003 | 0.00     | 1224231410333003 | 0.00     | 1224231410333003 | 0.00     |
| REF. MAQ Y EQ TABCAMBARO PROFM | 1224211410332002 | 0.00     | 1224221410332002 | 0.00     | 1224231410332002 | 0.00     | 1224231410332002 | 0.00     |
| NUM DE SUC 1,033               | DIFERENCIAS      | 0.00     | 0.00             | 0.00     | 0.00             | 0.00     | 0.00             | 0.00     |

000094

| SUCURSAL                       | Cuenta Contable  | Cartera | VICENTE      |          | VENCIDA      |          | CONTENCIOSA  |          | TOTALES ACUMULADOS |         |
|--------------------------------|------------------|---------|--------------|----------|--------------|----------|--------------|----------|--------------------|---------|
|                                |                  |         | Contabilidad | Importes | Contabilidad | Importes | Contabilidad | Importes | Contabilidad       | Cartera |
| AVIO/HAB INSTANC N URU PROFIM  | 1224211410331001 | 0.00    | 0.00         | 0.00     | 0.00         | 0.00     | 0.00         | 0.00     | 0.00               | 0.00    |
|                                | 1224211410331002 | 0.00    | 0.00         | 0.00     | 0.00         | 0.00     | 0.00         | 0.00     | 0.00               | 0.00    |
|                                | 1224211410331003 | 0.00    | 0.00         | 0.00     | 0.00         | 0.00     | 0.00         | 0.00     | 0.00               | 0.00    |
|                                | SALDOS           | 0.00    | 0.00         | 0.00     | 0.00         | 0.00     | 0.00         | 0.00     | 0.00               | 0.00    |
|                                | DIFERENCIAS      | 0.00    | 0.00         | 0.00     | 0.00         | 0.00     | 0.00         | 0.00     | 0.00               | 0.00    |
| AVIO/HAB MORELIA PROFIM        | 1224211410341001 | 0.00    | 0.00         | 0.00     | 0.00         | 0.00     | 0.00         | 0.00     | 0.00               | 0.00    |
|                                | 1224211410341002 | 0.00    | 0.00         | 0.00     | 0.00         | 0.00     | 0.00         | 0.00     | 0.00               | 0.00    |
|                                | 1224211410341003 | 0.00    | 0.00         | 0.00     | 0.00         | 0.00     | 0.00         | 0.00     | 0.00               | 0.00    |
|                                | SALDOS           | 0.00    | 0.00         | 0.00     | 0.00         | 0.00     | 0.00         | 0.00     | 0.00               | 0.00    |
|                                | DIFERENCIAS      | 0.00    | 0.00         | 0.00     | 0.00         | 0.00     | 0.00         | 0.00     | 0.00               | 0.00    |
| AVIO/HAB TIQUICHICO PROFIM     | 1224211410351001 | 0.00    | 0.00         | 0.00     | 0.00         | 0.00     | 0.00         | 0.00     | 0.00               | 0.00    |
|                                | 1224211410351002 | 0.00    | 0.00         | 0.00     | 0.00         | 0.00     | 0.00         | 0.00     | 0.00               | 0.00    |
|                                | 1224211410351003 | 0.00    | 0.00         | 0.00     | 0.00         | 0.00     | 0.00         | 0.00     | 0.00               | 0.00    |
|                                | SALDOS           | 0.00    | 0.00         | 0.00     | 0.00         | 0.00     | 0.00         | 0.00     | 0.00               | 0.00    |
|                                | DIFERENCIAS      | 0.00    | 0.00         | 0.00     | 0.00         | 0.00     | 0.00         | 0.00     | 0.00               | 0.00    |
| AVIO/HAB PATZCUARO PROFIM      | 1224211410361001 | 0.00    | 0.00         | 0.00     | 0.00         | 0.00     | 0.00         | 0.00     | 0.00               | 0.00    |
|                                | 1224211410361002 | 0.00    | 0.00         | 0.00     | 0.00         | 0.00     | 0.00         | 0.00     | 0.00               | 0.00    |
|                                | 1224211410361003 | 0.00    | 0.00         | 0.00     | 0.00         | 0.00     | 0.00         | 0.00     | 0.00               | 0.00    |
|                                | SALDOS           | 0.00    | 0.00         | 0.00     | 0.00         | 0.00     | 0.00         | 0.00     | 0.00               | 0.00    |
|                                | DIFERENCIAS      | 0.00    | 0.00         | 0.00     | 0.00         | 0.00     | 0.00         | 0.00     | 0.00               | 0.00    |
| AVIO/HAB MARAVATIO PROFIM      | 1224211410371001 | 0.00    | 0.00         | 0.00     | 0.00         | 0.00     | 0.00         | 0.00     | 0.00               | 0.00    |
|                                | 1224211410371002 | 0.00    | 0.00         | 0.00     | 0.00         | 0.00     | 0.00         | 0.00     | 0.00               | 0.00    |
|                                | 1224211410371003 | 0.00    | 0.00         | 0.00     | 0.00         | 0.00     | 0.00         | 0.00     | 0.00               | 0.00    |
|                                | SALDOS           | 0.00    | 0.00         | 0.00     | 0.00         | 0.00     | 0.00         | 0.00     | 0.00               | 0.00    |
|                                | DIFERENCIAS      | 0.00    | 0.00         | 0.00     | 0.00         | 0.00     | 0.00         | 0.00     | 0.00               | 0.00    |
| AVIO/HAB CHIQUITA PROFIM       | 1224211410381001 | 0.00    | 0.00         | 0.00     | 0.00         | 0.00     | 0.00         | 0.00     | 0.00               | 0.00    |
|                                | 1224211410381002 | 0.00    | 0.00         | 0.00     | 0.00         | 0.00     | 0.00         | 0.00     | 0.00               | 0.00    |
|                                | 1224211410381003 | 0.00    | 0.00         | 0.00     | 0.00         | 0.00     | 0.00         | 0.00     | 0.00               | 0.00    |
|                                | SALDOS           | 0.00    | 0.00         | 0.00     | 0.00         | 0.00     | 0.00         | 0.00     | 0.00               | 0.00    |
|                                | DIFERENCIAS      | 0.00    | 0.00         | 0.00     | 0.00         | 0.00     | 0.00         | 0.00     | 0.00               | 0.00    |
| AVIO/HAB ARIO ROSALES PROFIM   | 1224211410391001 | 0.00    | 0.00         | 0.00     | 0.00         | 0.00     | 0.00         | 0.00     | 0.00               | 0.00    |
|                                | 1224211410391002 | 0.00    | 0.00         | 0.00     | 0.00         | 0.00     | 0.00         | 0.00     | 0.00               | 0.00    |
|                                | 1224211410391003 | 0.00    | 0.00         | 0.00     | 0.00         | 0.00     | 0.00         | 0.00     | 0.00               | 0.00    |
|                                | SALDOS           | 0.00    | 0.00         | 0.00     | 0.00         | 0.00     | 0.00         | 0.00     | 0.00               | 0.00    |
|                                | DIFERENCIAS      | 0.00    | 0.00         | 0.00     | 0.00         | 0.00     | 0.00         | 0.00     | 0.00               | 0.00    |
| AVIO/HABILIT PROFIM CNV ERON   | 1224211410401001 | 0.00    | 0.00         | 0.00     | 0.00         | 0.00     | 0.00         | 0.00     | 0.00               | 0.00    |
|                                | 1224211410401002 | 0.00    | 0.00         | 0.00     | 0.00         | 0.00     | 0.00         | 0.00     | 0.00               | 0.00    |
|                                | 1224211410401003 | 0.00    | 0.00         | 0.00     | 0.00         | 0.00     | 0.00         | 0.00     | 0.00               | 0.00    |
|                                | SALDOS           | 0.00    | 0.00         | 0.00     | 0.00         | 0.00     | 0.00         | 0.00     | 0.00               | 0.00    |
|                                | DIFERENCIAS      | 0.00    | 0.00         | 0.00     | 0.00         | 0.00     | 0.00         | 0.00     | 0.00               | 0.00    |
| AVIO/HABILIT PROFIM CNV BRISA  | 1224211410411001 | 0.00    | 0.00         | 0.00     | 0.00         | 0.00     | 0.00         | 0.00     | 0.00               | 0.00    |
|                                | 1224211410411002 | 0.00    | 0.00         | 0.00     | 0.00         | 0.00     | 0.00         | 0.00     | 0.00               | 0.00    |
|                                | 1224211410411003 | 0.00    | 0.00         | 0.00     | 0.00         | 0.00     | 0.00         | 0.00     | 0.00               | 0.00    |
|                                | SALDOS           | 0.00    | 0.00         | 0.00     | 0.00         | 0.00     | 0.00         | 0.00     | 0.00               | 0.00    |
|                                | DIFERENCIAS      | 0.00    | 0.00         | 0.00     | 0.00         | 0.00     | 0.00         | 0.00     | 0.00               | 0.00    |
| AVIO/HABILIT PROFIM CNV LA P   | 1224211410421001 | 0.00    | 0.00         | 0.00     | 0.00         | 0.00     | 0.00         | 0.00     | 0.00               | 0.00    |
|                                | 1224211410421002 | 0.00    | 0.00         | 0.00     | 0.00         | 0.00     | 0.00         | 0.00     | 0.00               | 0.00    |
|                                | 1224211410421003 | 0.00    | 0.00         | 0.00     | 0.00         | 0.00     | 0.00         | 0.00     | 0.00               | 0.00    |
|                                | SALDOS           | 0.00    | 0.00         | 0.00     | 0.00         | 0.00     | 0.00         | 0.00     | 0.00               | 0.00    |
|                                | DIFERENCIAS      | 0.00    | 0.00         | 0.00     | 0.00         | 0.00     | 0.00         | 0.00     | 0.00               | 0.00    |
| AVIO/HABILIT PROFIM CNV JUNGAS | 1224211410431001 | 0.00    | 0.00         | 0.00     | 0.00         | 0.00     | 0.00         | 0.00     | 0.00               | 0.00    |
|                                | 1224211410431002 | 0.00    | 0.00         | 0.00     | 0.00         | 0.00     | 0.00         | 0.00     | 0.00               | 0.00    |
|                                | 1224211410431003 | 0.00    | 0.00         | 0.00     | 0.00         | 0.00     | 0.00         | 0.00     | 0.00               | 0.00    |
|                                | SALDOS           | 0.00    | 0.00         | 0.00     | 0.00         | 0.00     | 0.00         | 0.00     | 0.00               | 0.00    |
|                                | DIFERENCIAS      | 0.00    | 0.00         | 0.00     | 0.00         | 0.00     | 0.00         | 0.00     | 0.00               | 0.00    |
| AVIO/HABILIT PROFIM CNV SEOV   | 1224211410441001 | 0.00    | 0.00         | 0.00     | 0.00         | 0.00     | 0.00         | 0.00     | 0.00               | 0.00    |
|                                | 1224211410441002 | 0.00    | 0.00         | 0.00     | 0.00         | 0.00     | 0.00         | 0.00     | 0.00               | 0.00    |
|                                | 1224211410441003 | 0.00    | 0.00         | 0.00     | 0.00         | 0.00     | 0.00         | 0.00     | 0.00               | 0.00    |
|                                | SALDOS           | 0.00    | 0.00         | 0.00     | 0.00         | 0.00     | 0.00         | 0.00     | 0.00               | 0.00    |
|                                | DIFERENCIAS      | 0.00    | 0.00         | 0.00     | 0.00         | 0.00     | 0.00         | 0.00     | 0.00               | 0.00    |
| AVIO/HABILIT PROFIM CNV TING   | 1224211410451001 | 0.00    | 0.00         | 0.00     | 0.00         | 0.00     | 0.00         | 0.00     | 0.00               | 0.00    |
|                                | 1224211410451002 | 0.00    | 0.00         | 0.00     | 0.00         | 0.00     | 0.00         | 0.00     | 0.00               | 0.00    |
|                                | 1224211410451003 | 0.00    | 0.00         | 0.00     | 0.00         | 0.00     | 0.00         | 0.00     | 0.00               | 0.00    |
|                                | SALDOS           | 0.00    | 0.00         | 0.00     | 0.00         | 0.00     | 0.00         | 0.00     | 0.00               | 0.00    |
|                                | DIFERENCIAS      | 0.00    | 0.00         | 0.00     | 0.00         | 0.00     | 0.00         | 0.00     | 0.00               | 0.00    |
| AVIO/HABILIT PROFIM CNV ANGAS  | 1224211410461001 | 0.00    | 0.00         | 0.00     | 0.00         | 0.00     | 0.00         | 0.00     | 0.00               | 0.00    |
|                                | 1224211410461002 | 0.00    | 0.00         | 0.00     | 0.00         | 0.00     | 0.00         | 0.00     | 0.00               | 0.00    |
|                                | 1224211410461003 | 0.00    | 0.00         | 0.00     | 0.00         | 0.00     | 0.00         | 0.00     | 0.00               | 0.00    |
|                                | SALDOS           | 0.00    | 0.00         | 0.00     | 0.00         | 0.00     | 0.00         | 0.00     | 0.00               | 0.00    |
|                                | DIFERENCIAS      | 0.00    | 0.00         | 0.00     | 0.00         | 0.00     | 0.00         | 0.00     | 0.00               | 0.00    |
| AVIO/HABILIT PROFIM CNV APOR   | 1224211410471001 | 0.00    | 0.00         | 0.00     | 0.00         | 0.00     | 0.00         | 0.00     | 0.00               | 0.00    |

000095

COTEJADO

|                                      | 31/12/21 | VIGENTE          |          |         |       | VENCIDA          |          |         |       | CONTENCIOSA      |          |         |       | TOTALES ACUMULADOS |          |         |       |
|--------------------------------------|----------|------------------|----------|---------|-------|------------------|----------|---------|-------|------------------|----------|---------|-------|--------------------|----------|---------|-------|
|                                      |          | Cuenta           | Importes | Cartera | Saldo | Cuenta           | Importes | Cartera | Saldo | Cuenta           | Importes | Cartera | Saldo | Cuenta             | Importes | Cartera | Saldo |
| AVTO/HAB/LIT. PROFEM CIV BUEN        |          | 1224211410481001 | 0.00     | 0.00    | 0.00  | 1224211410481001 | 0.00     | 0.00    | 0.00  | 1224211410481001 | 0.00     | 0.00    | 0.00  | 1224211410481001   | 0.00     | 0.00    | 0.00  |
| INS. FES. PROFEM CIV BUENAVIS        |          | 1224211410483003 | 0.00     | 0.00    | 0.00  | 1224211410483003 | 0.00     | 0.00    | 0.00  | 1224211410483003 | 0.00     | 0.00    | 0.00  | 1224211410483003   | 0.00     | 0.00    | 0.00  |
| MAQ. EQUIPO PROFEM CIV BUENAVIS      |          | 1224211410482002 | 0.00     | 0.00    | 0.00  | 1224211410482002 | 0.00     | 0.00    | 0.00  | 1224211410482002 | 0.00     | 0.00    | 0.00  | 1224211410482002   | 0.00     | 0.00    | 0.00  |
| NUM DE SUC 1,048                     |          |                  |          |         |       |                  |          |         |       |                  |          |         |       |                    |          |         |       |
|                                      |          | DIFERENCIAS      |          |         |       | DIFERENCIAS      |          |         |       | DIFERENCIAS      |          |         |       | DIFERENCIAS        |          |         |       |
| AVTO/HAB/LIT. PROFEM CIV COTI        |          | 1224211410491001 | 0.00     | 0.00    | 0.00  | 1224211410491001 | 0.00     | 0.00    | 0.00  | 1224211410491001 | 0.00     | 0.00    | 0.00  | 1224211410491001   | 0.00     | 0.00    | 0.00  |
| INS. FES. PROFEM CIV COTI            |          | 1224211410493003 | 0.00     | 0.00    | 0.00  | 1224211410493003 | 0.00     | 0.00    | 0.00  | 1224211410493003 | 0.00     | 0.00    | 0.00  | 1224211410493003   | 0.00     | 0.00    | 0.00  |
| MAQ. EQUIPO PROFEM CIV COTI          |          | 1224211410492002 | 0.00     | 0.00    | 0.00  | 1224211410492002 | 0.00     | 0.00    | 0.00  | 1224211410492002 | 0.00     | 0.00    | 0.00  | 1224211410492002   | 0.00     | 0.00    | 0.00  |
| NUM DE SUC 1,049                     |          |                  |          |         |       |                  |          |         |       |                  |          |         |       |                    |          |         |       |
|                                      |          | DIFERENCIAS      |          |         |       | DIFERENCIAS      |          |         |       | DIFERENCIAS      |          |         |       | DIFERENCIAS        |          |         |       |
| AVTO/HAB/LIT. PROFEM CIV DXTL        |          | 1224211410501001 | 0.00     | 0.00    | 0.00  | 1224211410501001 | 0.00     | 0.00    | 0.00  | 1224211410501001 | 0.00     | 0.00    | 0.00  | 1224211410501001   | 0.00     | 0.00    | 0.00  |
| INS. FES. PROFEM CIV DXTL            |          | 1224211410503003 | 0.00     | 0.00    | 0.00  | 1224211410503003 | 0.00     | 0.00    | 0.00  | 1224211410503003 | 0.00     | 0.00    | 0.00  | 1224211410503003   | 0.00     | 0.00    | 0.00  |
| MAQ. EQUIPO PROFEM CIV DXTL          |          | 1224211410502002 | 0.00     | 0.00    | 0.00  | 1224211410502002 | 0.00     | 0.00    | 0.00  | 1224211410502002 | 0.00     | 0.00    | 0.00  | 1224211410502002   | 0.00     | 0.00    | 0.00  |
| NUM DE SUC 1,050                     |          |                  |          |         |       |                  |          |         |       |                  |          |         |       |                    |          |         |       |
|                                      |          | DIFERENCIAS      |          |         |       | DIFERENCIAS      |          |         |       | DIFERENCIAS      |          |         |       | DIFERENCIAS        |          |         |       |
| AVTO/HAB/LIT. PROFEM CIV PURE        |          | 1224211410521001 | 0.00     | 0.00    | 0.00  | 1224211410521001 | 0.00     | 0.00    | 0.00  | 1224211410521001 | 0.00     | 0.00    | 0.00  | 1224211410521001   | 0.00     | 0.00    | 0.00  |
| INS. FES. PROFEM CIV PURE            |          | 1224211410523003 | 0.00     | 0.00    | 0.00  | 1224211410523003 | 0.00     | 0.00    | 0.00  | 1224211410523003 | 0.00     | 0.00    | 0.00  | 1224211410523003   | 0.00     | 0.00    | 0.00  |
| MAQ. EQUIPO PROFEM CIV PURE          |          | 1224211410522002 | 0.00     | 0.00    | 0.00  | 1224211410522002 | 0.00     | 0.00    | 0.00  | 1224211410522002 | 0.00     | 0.00    | 0.00  | 1224211410522002   | 0.00     | 0.00    | 0.00  |
| NUM DE SUC 1,052                     |          |                  |          |         |       |                  |          |         |       |                  |          |         |       |                    |          |         |       |
|                                      |          | DIFERENCIAS      |          |         |       | DIFERENCIAS      |          |         |       | DIFERENCIAS      |          |         |       | DIFERENCIAS        |          |         |       |
| AVTO/HAB. PFM CIV GARREI ZAMORA      |          | 1224211411021001 | 0.00     | 0.00    | 0.00  | 1224211411021001 | 0.00     | 0.00    | 0.00  | 1224211411021001 | 0.00     | 0.00    | 0.00  | 1224211411021001   | 0.00     | 0.00    | 0.00  |
| INS. FES. PROFEM CIV GARREI ZAMORA   |          | 1224211411023003 | 0.00     | 0.00    | 0.00  | 1224211411023003 | 0.00     | 0.00    | 0.00  | 1224211411023003 | 0.00     | 0.00    | 0.00  | 1224211411023003   | 0.00     | 0.00    | 0.00  |
| MAQ. EQUIPO PROFEM CIV GARREI ZAMORA |          | 1224211411022002 | 0.00     | 0.00    | 0.00  | 1224211411022002 | 0.00     | 0.00    | 0.00  | 1224211411022002 | 0.00     | 0.00    | 0.00  | 1224211411022002   | 0.00     | 0.00    | 0.00  |
| NUM DE SUC 1,102                     |          |                  |          |         |       |                  |          |         |       |                  |          |         |       |                    |          |         |       |
|                                      |          | DIFERENCIAS      |          |         |       | DIFERENCIAS      |          |         |       | DIFERENCIAS      |          |         |       | DIFERENCIAS        |          |         |       |
| AVTO/HAB. PFM CIV MARCOS CASIS       |          | 1224211411031001 | 0.00     | 0.00    | 0.00  | 1224211411031001 | 0.00     | 0.00    | 0.00  | 1224211411031001 | 0.00     | 0.00    | 0.00  | 1224211411031001   | 0.00     | 0.00    | 0.00  |
| INS. FES. PROFEM CIV MARCOS CASIS    |          | 1224211411033003 | 0.00     | 0.00    | 0.00  | 1224211411033003 | 0.00     | 0.00    | 0.00  | 1224211411033003 | 0.00     | 0.00    | 0.00  | 1224211411033003   | 0.00     | 0.00    | 0.00  |
| MAQ. EQUIPO PROFEM CIV MARCOS CASIS  |          | 1224211411032002 | 0.00     | 0.00    | 0.00  | 1224211411032002 | 0.00     | 0.00    | 0.00  | 1224211411032002 | 0.00     | 0.00    | 0.00  | 1224211411032002   | 0.00     | 0.00    | 0.00  |
| NUM DE SUC 1,103                     |          |                  |          |         |       |                  |          |         |       |                  |          |         |       |                    |          |         |       |
|                                      |          | DIFERENCIAS      |          |         |       | DIFERENCIAS      |          |         |       | DIFERENCIAS      |          |         |       | DIFERENCIAS        |          |         |       |
| AVTO/HAB. PFM CIV TEPALCATE          |          | 1224211411041001 | 0.00     | 0.00    | 0.00  | 1224211411041001 | 0.00     | 0.00    | 0.00  | 1224211411041001 | 0.00     | 0.00    | 0.00  | 1224211411041001   | 0.00     | 0.00    | 0.00  |
| INS. FES. PROFEM CIV TEPALCATE       |          | 1224211411043003 | 0.00     | 0.00    | 0.00  | 1224211411043003 | 0.00     | 0.00    | 0.00  | 1224211411043003 | 0.00     | 0.00    | 0.00  | 1224211411043003   | 0.00     | 0.00    | 0.00  |
| MAQ. EQUIPO PROFEM CIV TEPALCATE     |          | 1224211411042002 | 0.00     | 0.00    | 0.00  | 1224211411042002 | 0.00     | 0.00    | 0.00  | 1224211411042002 | 0.00     | 0.00    | 0.00  | 1224211411042002   | 0.00     | 0.00    | 0.00  |
| NUM DE SUC 1,104                     |          |                  |          |         |       |                  |          |         |       |                  |          |         |       |                    |          |         |       |
|                                      |          | DIFERENCIAS      |          |         |       | DIFERENCIAS      |          |         |       | DIFERENCIAS      |          |         |       | DIFERENCIAS        |          |         |       |
| AVTO/HAB. PFM CIV TEPALCATE          |          | 1224211411111001 | 0.00     | 0.00    | 0.00  | 1224211411111001 | 0.00     | 0.00    | 0.00  | 1224211411111001 | 0.00     | 0.00    | 0.00  | 1224211411111001   | 0.00     | 0.00    | 0.00  |
| INS. FES. PROFEM CIV TEPALCATE       |          | 1224211411113003 | 0.00     | 0.00    | 0.00  | 1224211411113003 | 0.00     | 0.00    | 0.00  | 1224211411113003 | 0.00     | 0.00    | 0.00  | 1224211411113003   | 0.00     | 0.00    | 0.00  |
| MAQ. EQUIPO PROFEM CIV TEPALCATE     |          | 1224211411112002 | 0.00     | 0.00    | 0.00  | 1224211411112002 | 0.00     | 0.00    | 0.00  | 1224211411112002 | 0.00     | 0.00    | 0.00  | 1224211411112002   | 0.00     | 0.00    | 0.00  |
| NUM DE SUC 1,111                     |          |                  |          |         |       |                  |          |         |       |                  |          |         |       |                    |          |         |       |
|                                      |          | DIFERENCIAS      |          |         |       | DIFERENCIAS      |          |         |       | DIFERENCIAS      |          |         |       | DIFERENCIAS        |          |         |       |
| AVTO/HAB. PFM CIV ZIRACUA            |          | 1224211411121001 | 0.00     | 0.00    | 0.00  | 1224211411121001 | 0.00     | 0.00    | 0.00  | 1224211411121001 | 0.00     | 0.00    | 0.00  | 1224211411121001   | 0.00     | 0.00    | 0.00  |
| INS. FES. PROFEM CIV ZIRACUA         |          | 1224211411123003 | 0.00     | 0.00    | 0.00  | 1224211411123003 | 0.00     | 0.00    | 0.00  | 1224211411123003 | 0.00     | 0.00    | 0.00  | 1224211411123003   | 0.00     | 0.00    | 0.00  |
| MAQ. EQUIPO PROFEM CIV ZIRACUA       |          | 1224211411122002 | 0.00     | 0.00    | 0.00  | 1224211411122002 | 0.00     | 0.00    | 0.00  | 1224211411122002 | 0.00     | 0.00    | 0.00  | 1224211411122002   | 0.00     | 0.00    | 0.00  |
| NUM DE SUC 1,112                     |          |                  |          |         |       |                  |          |         |       |                  |          |         |       |                    |          |         |       |
|                                      |          | DIFERENCIAS      |          |         |       | DIFERENCIAS      |          |         |       | DIFERENCIAS      |          |         |       | DIFERENCIAS        |          |         |       |
| AVTO/HAB. PFM CIV YIBACUA            |          | 1224211411131001 | 0.00     | 0.00    | 0.00  | 1224211411131001 | 0.00     | 0.00    | 0.00  | 1224211411131001 | 0.00     | 0.00    | 0.00  | 1224211411131001   | 0.00     | 0.00    | 0.00  |
| INS. FES. PROFEM CIV YIBACUA         |          | 1224211411133003 | 0.00     | 0.00    | 0.00  | 1224211411133003 | 0.00     | 0.00    | 0.00  | 1224211411133003 | 0.00     | 0.00    | 0.00  | 1224211411133003   | 0.00     | 0.00    | 0.00  |
| MAQ. EQUIPO PROFEM CIV YIBACUA       |          | 1224211411132002 | 0.00     | 0.00    | 0.00  | 1224211411132002 | 0.00     | 0.00    | 0.00  | 1224211411132002 | 0.00     | 0.00    | 0.00  | 1224211411132002   | 0.00     | 0.00    | 0.00  |
| NUM DE SUC 1,115                     |          |                  |          |         |       |                  |          |         |       |                  |          |         |       |                    |          |         |       |
|                                      |          | DIFERENCIAS      |          |         |       | DIFERENCIAS      |          |         |       | DIFERENCIAS      |          |         |       | DIFERENCIAS        |          |         |       |
| AVTO/HAB. PFM CIV YIBACUA            |          | 1224211411181001 | 0.00     | 0.00    | 0.00  | 1224211411181001 | 0.00     | 0.00    | 0.00  | 1224211411181001 | 0.00     | 0.00    | 0.00  | 1224211411181001   | 0.00     | 0.00    | 0.00  |
| INS. FES. PROFEM CIV YIBACUA         |          | 1224211411183003 | 0.00     | 0.00    | 0.00  | 1224211411183003 | 0.00     | 0.00    | 0.00  | 1224211411183003 | 0.00     | 0.00    | 0.00  | 1224211411183003   | 0.00     | 0.00    | 0.00  |
| MAQ. EQUIPO PROFEM CIV YIBACUA       |          | 1224211411182002 | 0.00     | 0.00    | 0.00  | 1224211411182002 | 0.00     | 0.00    | 0.00  | 1224211411182002 | 0.00     | 0.00    | 0.00  | 1224211411182002   | 0.00     | 0.00    | 0.00  |
| NUM DE SUC 1,118                     |          |                  |          |         |       |                  |          |         |       |                  |          |         |       |                    |          |         |       |
|                                      |          | DIFERENCIAS      |          |         |       | DIFERENCIAS      |          |         |       | DIFERENCIAS      |          |         |       | DIFERENCIAS        |          |         |       |
| AVTO/HAB. PFM CIV TAMANCAC           |          | 1224211411211001 | 0.00     | 0.00    | 0.00  | 1224211411211001 | 0.00     | 0.00    | 0.00  | 1224211411211001 | 0.00     | 0.00    | 0.00  | 1224211411211001   | 0.00     | 0.00    | 0.00  |
| INS. FES. PROFEM CIV TAMANCAC        |          | 1224211411213003 | 0.00     | 0.00    | 0.00  | 1224211411213003 | 0.00     | 0.00    | 0.00  | 1224211411213003 | 0.00     | 0.00    | 0.00  | 1224211411213003   | 0.00     | 0.00    | 0.00  |
| MAQ. EQUIPO PROFEM CIV TAMANCAC      |          | 1224211411212002 | 0.00     | 0.00    | 0.00  | 1224211411212002 | 0.00     | 0.00    | 0.00  | 1224211411212002 | 0.00     | 0.00    | 0.00  | 1224211411212002   | 0.00     | 0.00    | 0.00  |
| NUM DE SUC 1,121                     |          |                  |          |         |       |                  |          |         |       |                  |          |         |       |                    |          |         |       |
|                                      |          | DIFERENCIAS      |          |         |       | DIFERENCIAS      |          |         |       | DIFERENCIAS      |          |         |       | DIFERENCIAS        |          |         |       |
| AVTO/HAB. PFM CIV TAMANCAC           |          | 1224211411221001 | 0.00     | 0.00    | 0.00  | 1224211411221001 | 0.00     | 0.00    | 0.00  | 1224211411221001 | 0.00     | 0.00    | 0.00  | 1224211411221001   | 0.00     | 0.00    | 0.00  |
| INS. FES. PROFEM CIV TAMANCAC        |          | 1224211411223003 | 0.00     | 0.00    | 0.00  | 1224211411223003 | 0.00     | 0.00    | 0.00  | 1224211411223003 | 0.00     | 0.00    | 0.00  | 1224211411223003   | 0.00     | 0.00    | 0.00  |
| MAQ. EQUIPO PROFEM CIV TAMANCAC      |          | 1224211411222002 | 0.00     | 0.00    | 0.00  | 1224211411222002 | 0.00     | 0.00    | 0.00  | 1224211411222002 |          |         |       |                    |          |         |       |

| Sucursa1                          | 31/12/21         | VIGENTE         |                       | VENECIA    |                       | CONTENCIOSA |                       | TOTALES ACUMULADOS |            |
|-----------------------------------|------------------|-----------------|-----------------------|------------|-----------------------|-------------|-----------------------|--------------------|------------|
|                                   |                  | Cuenta Contable | Importes Contabilidad | Cartera    | Importes Contabilidad | Cartera     | Importes Contabilidad | Cartera            |            |
| MAQ.EQPO PFEM CNV 2017 URUAPAN    | 1224211411252002 | 0.00            | 0.00                  | 0.00       | 0.00                  | 0.00        | 0.00                  | 0.00               | 0.00       |
| NUM DE SUC 1,125                  |                  | 0.00            | 0.00                  | 0.00       | 0.00                  | 0.00        | 0.00                  | 0.00               | 0.00       |
| DIFFERENCIAS                      |                  |                 |                       |            |                       |             |                       |                    |            |
| AVTO/HAB.PFEM CNV 16 ARIO ROSA    | 1224211411391001 | 0.00            | 0.00                  | 0.00       | 0.00                  | 0.00        | 0.00                  | 0.00               | 0.00       |
| INS.FIS.PFEM CNV 16 ARIO ROSAL    | 1224211411393003 | 0.00            | 0.00                  | 0.00       | 0.00                  | 0.00        | 0.00                  | 0.00               | 0.00       |
| MAQ.EQPO PFEM CNV 16 ARIO ROSALES | 1224211411392002 | 0.00            | 0.00                  | 0.00       | 0.00                  | 0.00        | 0.00                  | 0.00               | 0.00       |
| NUM DE SUC 1,139                  |                  | 0.00            | 0.00                  | 0.00       | 0.00                  | 0.00        | 0.00                  | 0.00               | 0.00       |
| DIFFERENCIAS                      |                  |                 |                       |            |                       |             |                       |                    |            |
| AVTO/HAB.PFEM CNV 2016 ERONGAR    | 1224211411401001 | 0.00            | 0.00                  | 0.00       | 0.00                  | 0.00        | 0.00                  | 0.00               | 0.00       |
| INS.FIS.PFEM CNV 2016 ERONGARI    | 1224211411403003 | 0.00            | 0.00                  | 0.00       | 0.00                  | 0.00        | 0.00                  | 0.00               | 0.00       |
| MAQ.EQPO PFEM CNV 2016 ERONGAR    | 1224211411402002 | 0.00            | 0.00                  | 0.00       | 0.00                  | 0.00        | 0.00                  | 0.00               | 0.00       |
| NUM DE SUC 1,140                  |                  | 0.00            | 0.00                  | 0.00       | 0.00                  | 0.00        | 0.00                  | 0.00               | 0.00       |
| DIFFERENCIAS                      |                  |                 |                       |            |                       |             |                       |                    |            |
| AVTO/HAB.PFEM CNV 2017 BRISEÑA    | 1224211411411001 | 0.00            | 0.00                  | 0.00       | 0.00                  | 0.00        | 0.00                  | 0.00               | 0.00       |
| INS.FIS.PFEM CNV 2017 BRISEÑA     | 1224211411413003 | 0.00            | 0.00                  | 0.00       | 0.00                  | 0.00        | 0.00                  | 0.00               | 0.00       |
| MAQ.EQPO PFEM CNV 2017 BRISEÑA    | 1224211411412002 | 0.00            | 0.00                  | 0.00       | 0.00                  | 0.00        | 0.00                  | 0.00               | 0.00       |
| NUM DE SUC 1,141                  |                  | 0.00            | 0.00                  | 0.00       | 0.00                  | 0.00        | 0.00                  | 0.00               | 0.00       |
| DIFFERENCIAS                      |                  |                 |                       |            |                       |             |                       |                    |            |
| AVTO/HAB.PFEM CNV 16 BUENA VISTA  | 1224211411481001 | 0.00            | 0.00                  | 0.00       | 0.00                  | 0.00        | 0.00                  | 0.00               | 0.00       |
| INS.FIS.PFEM CNV 16 BUENA VIST    | 1224211411483003 | 0.00            | 0.00                  | 0.00       | 0.00                  | 0.00        | 0.00                  | 0.00               | 0.00       |
| MAQ.EQPO PFEM CNV 16 BUENA VISTA  | 1224211411482002 | 0.00            | 0.00                  | 0.00       | 0.00                  | 0.00        | 0.00                  | 0.00               | 0.00       |
| NUM DE SUC 1,146                  |                  | 0.00            | 0.00                  | 0.00       | 0.00                  | 0.00        | 0.00                  | 0.00               | 0.00       |
| DIFFERENCIAS                      |                  |                 |                       |            |                       |             |                       |                    |            |
| AVTO/HAB.PFEM CNV 16 COTIJA       | 1224211411491001 | 0.00            | 0.00                  | 0.00       | 0.00                  | 0.00        | 0.00                  | 0.00               | 0.00       |
| INS.FIS.PFEM CNV 16 COTIJA        | 1224211411493003 | 0.00            | 0.00                  | 0.00       | 0.00                  | 0.00        | 0.00                  | 0.00               | 0.00       |
| MAQ.EQPO PFEM CNV 16 COTIJA       | 1224211411492002 | 0.00            | 0.00                  | 0.00       | 0.00                  | 0.00        | 0.00                  | 0.00               | 0.00       |
| NUM DE SUC 1,149                  |                  | 0.00            | 0.00                  | 0.00       | 0.00                  | 0.00        | 0.00                  | 0.00               | 0.00       |
| DIFFERENCIAS                      |                  |                 |                       |            |                       |             |                       |                    |            |
| AVTO/HAB.PFEM CNV 17 ARTEAGA      | 1224211411511001 | 0.00            | 0.00                  | 0.00       | 0.00                  | 0.00        | 0.00                  | 0.00               | 0.00       |
| INS.FIS.PFEM CNV 17 ARTEAGA       | 1224211411513003 | 0.00            | 0.00                  | 0.00       | 0.00                  | 0.00        | 0.00                  | 0.00               | 0.00       |
| MAQ.EQPO PFEM CNV 17 ARTEAGA      | 1224211411512002 | 0.00            | 0.00                  | 0.00       | 0.00                  | 0.00        | 0.00                  | 0.00               | 0.00       |
| NUM DE SUC 1,151                  |                  | 0.00            | 0.00                  | 0.00       | 0.00                  | 0.00        | 0.00                  | 0.00               | 0.00       |
| DIFFERENCIAS                      |                  |                 |                       |            |                       |             |                       |                    |            |
| AVTO/HAB.PFEM CNV 16 CHURRUMCO    | 1224211411531001 | 0.00            | 0.00                  | 0.00       | 0.00                  | 0.00        | 0.00                  | 0.00               | 0.00       |
| INS.FIS.PFEM CNV 16 CHURRUMCO     | 1224211411533003 | 0.00            | 0.00                  | 0.00       | 0.00                  | 0.00        | 0.00                  | 0.00               | 0.00       |
| MAQ.EQPO PFEM CNV 16 CHURRUMCO    | 1224211411532002 | 0.00            | 0.00                  | 0.00       | 0.00                  | 0.00        | 0.00                  | 0.00               | 0.00       |
| NUM DE SUC 1,153                  |                  | 0.00            | 0.00                  | 0.00       | 0.00                  | 0.00        | 0.00                  | 0.00               | 0.00       |
| DIFFERENCIAS                      |                  |                 |                       |            |                       |             |                       |                    |            |
| AVTO/HAB.PFEM CNV 2016 CUITZEO    | 1224211411541001 | 0.00            | 0.00                  | 0.00       | 0.00                  | 0.00        | 0.00                  | 0.00               | 0.00       |
| INS.FIS.PFEM CNV 2016 CUITZEO     | 1224211411543003 | 0.00            | 0.00                  | 0.00       | 0.00                  | 0.00        | 0.00                  | 0.00               | 0.00       |
| MAQ.EQPO PFEM CNV 2016 CUITZEO    | 1224211411542002 | 0.00            | 0.00                  | 0.00       | 0.00                  | 0.00        | 0.00                  | 0.00               | 0.00       |
| NUM DE SUC 1,154                  |                  | 0.00            | 0.00                  | 0.00       | 0.00                  | 0.00        | 0.00                  | 0.00               | 0.00       |
| DIFFERENCIAS                      |                  |                 |                       |            |                       |             |                       |                    |            |
| AVTO/HAB.PFEM 17 CREDITO AGIL     | 1224211415001001 | 0.00            | 0.00                  | 595.53     | 595.53                | 0.00        | 0.00                  | 67,369.68          | 67,965.21  |
| INS.FIS.DIMMAC                    | 1224211415003003 | 0.00            | 0.00                  | 0.00       | 0.00                  | 0.00        | 0.00                  | 0.00               | 0.00       |
| MAQ.EQPO PFEM 17 CREDITO AGIL     | 1224211415002002 | 0.00            | 0.00                  | 0.00       | 0.00                  | 0.00        | 0.00                  | 0.00               | 0.00       |
| NUM DE SUC 1,500                  |                  | 0.00            | 0.00                  | 595.53     | 595.53                | 0.00        | 0.00                  | 67,369.68          | 67,965.21  |
| DIFFERENCIAS                      |                  |                 |                       |            |                       |             |                       |                    |            |
| AVTO/HAB.DIMMAC                   | 1224211415011001 | 0.00            | 0.00                  | 316,401.81 | 316,401.81            | 0.00        | 0.00                  | 316,401.81         | 316,401.81 |
| INS.FIS.DIMMAC                    | 1224211415013003 | 0.00            | 0.00                  | 0.00       | 0.00                  | 0.00        | 0.00                  | 0.00               | 0.00       |
| MAQ.EQPO DIMMAC                   | 1224211415012002 | 0.00            | 0.00                  | 355,458.74 | 355,458.74            | 0.00        | 0.00                  | 355,458.74         | 355,458.74 |
| NUM DE SUC 1,501                  |                  | 0.00            | 0.00                  | 671,860.55 | 671,860.55            | 0.00        | 0.00                  | 671,860.55         | 671,860.55 |
| DIFFERENCIAS                      |                  |                 |                       |            |                       |             |                       |                    |            |
| AVTO/HAB.PROFTEP                  | 1224211320001001 | 0.00            | 0.00                  | 0.00       | 0.00                  | 0.00        | 0.00                  | 0.00               | 0.00       |
| INS.FIS.PROFTEP                   | 1224211320003003 | 0.00            | 0.00                  | 0.00       | 0.00                  | 0.00        | 0.00                  | 0.00               | 0.00       |
| MAQ.Y.EQUIPO PROFTEP              | 1224211320002002 | 0.00            | 0.00                  | 0.00       | 0.00                  | 0.00        | 0.00                  | 0.00               | 0.00       |
| NUM DE SUC 2,000                  |                  | 0.00            | 0.00                  | 0.00       | 0.00                  | 0.00        | 0.00                  | 0.00               | 0.00       |
| DIFFERENCIAS                      |                  |                 |                       |            |                       |             |                       |                    |            |
| AVTO/HABILIT. CORPORATIVO CAM     | 122421525001001  | 0.00            | 0.00                  | 0.00       | 0.00                  | 0.00        | 0.00                  | 0.00               | 0.00       |
| INS.FIS. CORPORATIVO CAMPES       | 122421525003003  | 0.00            | 0.00                  | 0.00       | 0.00                  | 0.00        | 0.00                  | 0.00               | 0.00       |
| MAQ.EQUIPO CORPORATIVO CAMPES     | 122421525002002  | 0.00            | 0.00                  | 0.00       | 0.00                  | 0.00        | 0.00                  | 0.00               | 0.00       |
| NUM DE SUC 2,500                  |                  | 0.00            | 0.00                  | 0.00       | 0.00                  | 0.00        | 0.00                  | 0.00               | 0.00       |
| DIFFERENCIAS                      |                  |                 |                       |            |                       |             |                       |                    |            |
| AVTO/HABILIT. PPP PYME 2013       | 122421512601001  | 0.00            | 0.00                  | 0.00       | 0.00                  | 0.00        | 0.00                  | 0.00               | 0.00       |
| INS.FIS. PPP PYME 2013            | 1224215126013003 | 0.00            | 0.00                  | 0.00       | 0.00                  | 0.00        | 0.00                  | 0.00               | 0.00       |
| MAQ.EQUIPO PPP PYME 2013          | 122421512602002  | 0.00            | 0.00                  | 0.00       | 0.00                  | 0.00        | 0.00                  | 0.00               | 0.00       |
| NUM DE SUC 2,600                  |                  | 0.00            | 0.00                  | 0.00       | 0.00                  | 0.00        | 0.00                  | 0.00               | 0.00       |
| DIFFERENCIAS                      |                  |                 |                       |            |                       |             |                       |                    |            |
| AVTO/HABILIT. PPP PYME 2015       | 1224215126011001 | 0.00            | 0.00                  | 0.00       | 0.00                  | 0.00        | 0.00                  | 0.00               | 0.00       |
| INS.FIS. PPP INTERES NO/COBR      | 1224215126013003 | 0.00            | 0.00                  | 0.00       | 0.00                  | 0.00        | 0.00                  | 0.00               | 0.00       |
| NUM DE SUC 2,600                  |                  | 0.00            | 0.00                  | 0.00       | 0.00                  | 0.00        | 0.00                  | 0.00               | 0.00       |
| DIFFERENCIAS                      |                  |                 |                       |            |                       |             |                       |                    |            |
| AVTO/HABILIT. PPP PYME 2015       | 1224215126011001 | 0.00            | 0.00                  | 0.00       | 0.00                  | 0.00        | 0.00                  | 0.00               | 0.00       |
| INS.FIS. PPP INTERES NO/COBR      | 1224215126013003 | 0.00            | 0.00                  | 0.00       | 0.00                  | 0.00        | 0.00                  | 0.00               | 0.00       |
| NUM DE SUC 2,600                  |                  | 0.00            | 0.00                  | 0.00       | 0.00                  | 0.00        | 0.00                  | 0.00               | 0.00       |
| DIFFERENCIAS                      |                  |                 |                       |            |                       |             |                       |                    |            |

000097

COTEJADO



| SUBCuenta                          | 31/12/21 | VIGENTE           |              | VENECIDA |              | CONTENCIOSA |              | TOTALES ACUMULADOS |              |
|------------------------------------|----------|-------------------|--------------|----------|--------------|-------------|--------------|--------------------|--------------|
|                                    |          | Cuenta            | Contabilidad | Cuenta   | Contabilidad | Cuenta      | Contabilidad | Cuenta             | Contabilidad |
| CONV INTERESES NO COBRADO          |          |                   | 0.00         |          | 0.00         |             | 0.00         |                    | 0.00         |
| MAQ, EQUIPO PER P/MW 2015          |          | 12242315126012002 | 967,320.76   |          | 56,575.57    |             | 981,236.30   |                    | 2,005,152.63 |
| NUM DE SUC 2,1601                  |          | DIFERENCIAS       | 967,320.76   |          | 56,575.57    |             | 2,129,801.39 |                    | 3,243,697.92 |
|                                    |          |                   |              |          |              |             |              |                    | 0.00         |
| AVTO/HAB. UPP-FRCTR REACTIVACI     |          | 12242315126012001 | 3,797,562.63 |          | 38,658.21    |             | 38,658.21    |                    | 3,836,220.84 |
| MAQ, EQUIPO UPP-FRCTR REACTIVACI   |          | 12242315126022002 | 330,000.00   |          | 0.00         |             | 0.00         |                    | 330,000.00   |
| NUM DE SUC 2,1602                  |          | DIFERENCIAS       | 4,127,562.63 |          | 38,658.21    |             | 38,658.21    |                    | 4,166,220.84 |
|                                    |          |                   |              |          |              |             |              |                    | 0.00         |
| NUM DE SUC 3,000                   |          | SALDOS            | 0.00         |          | 0.00         |             | 0.00         |                    | 0.00         |
|                                    |          | DIFERENCIAS       |              |          |              |             |              |                    |              |
| NUM DE SUC 3,001                   |          | SALDOS            | 0.00         |          | 0.00         |             | 0.00         |                    | 0.00         |
|                                    |          | DIFERENCIAS       |              |          |              |             |              |                    |              |
| NUM DE SUC 3,002                   |          | SALDOS            | 0.00         |          | 0.00         |             | 0.00         |                    | 0.00         |
|                                    |          | DIFERENCIAS       |              |          |              |             |              |                    |              |
| NUM DE SUC 3,003                   |          | SALDOS            | 0.00         |          | 0.00         |             | 0.00         |                    | 0.00         |
|                                    |          | DIFERENCIAS       |              |          |              |             |              |                    |              |
| AVTO/HAB. COVID-19 AUTOTREBLE      |          | 122421183101001   | 0.00         |          | 0.00         |             | 0.00         |                    | 0.00         |
| NUM DE SUC 3,100                   |          | DIFERENCIAS       |              |          |              |             |              |                    |              |
| AVTO/HAB. COVID-19 AUTOTREBLE      |          | 122421183101001   | 0.00         |          | 0.00         |             | 0.00         |                    | 0.00         |
| NUM DE SUC 3,101                   |          | DIFERENCIAS       |              |          |              |             |              |                    |              |
| AVTO/HAB. COVID-19 URUAPAN AUT     |          | 122421183107101   | 8,465.75     |          | 1,111,050.48 |             | 1,111,050.48 |                    | 1,119,516.23 |
| MAQ, EQUIPO COVID-19 URUAPAN AUT   |          | 122421183107101   | 0.00         |          | 0.00         |             | 0.00         |                    | 0.00         |
| NUM DE SUC 3,107                   |          | DIFERENCIAS       | 8,465.75     |          | 1,111,050.48 |             | 1,111,050.48 |                    | 1,119,516.23 |
|                                    |          |                   |              |          |              |             |              |                    |              |
| AVTO/HAB. COVID-19 TACAMBARO A     |          | 122421183110101   | 0.00         |          | 0.00         |             | 0.00         |                    | 0.00         |
| NUM DE SUC 3,110                   |          | DIFERENCIAS       |              |          |              |             |              |                    |              |
| AVTO/HAB. COVID-19 HIDALGO AUT     |          | 122421183116101   | 3,350.03     |          | 122,507.47   |             | 122,507.47   |                    | 127,857.50   |
| NUM DE SUC 3,116                   |          | DIFERENCIAS       | 3,350.03     |          | 122,507.47   |             | 122,507.47   |                    | 127,857.50   |
|                                    |          |                   |              |          |              |             |              |                    |              |
| AVTO/HAB. COVID-19 MORELIA AUT     |          | 122421183120101   | 14,677.61    |          | 2,140,675.38 |             | 2,140,675.38 |                    | 2,155,352.99 |
| NUM DE SUC 3,120                   |          | DIFERENCIAS       | 14,677.61    |          | 2,140,675.38 |             | 2,140,675.38 |                    | 2,155,352.99 |
|                                    |          |                   |              |          |              |             |              |                    |              |
| AVTO/HAB. COVID-19 MICHOACEDIT     |          | 122421183200101   | 6,534,364.31 |          | 1,387,839.53 |             | 1,387,839.53 |                    | 8,320,993.60 |
| NUM DE SUC 3,220                   |          | DIFERENCIAS       | 6,534,364.31 |          | 1,387,839.53 |             | 1,387,839.53 |                    | 8,320,993.60 |
|                                    |          |                   |              |          |              |             |              |                    |              |
| AVTO/HAB. COVID-19 URUAPAN MIC     |          | 122421183207101   | 34,513.45    |          | 5,515.78     |             | 5,515.78     |                    | 40,028.74    |
| MAQ, EQUIPO COVID-19 URUAPAN MIC   |          | 122421183207101   | 0.00         |          | 0.00         |             | 0.00         |                    | 0.00         |
| NUM DE SUC 3,207                   |          | DIFERENCIAS       | 34,513.45    |          | 5,515.78     |             | 5,515.78     |                    | 40,028.74    |
|                                    |          |                   |              |          |              |             |              |                    |              |
| AVTO/HAB. COVID-19 MORELIA MIC     |          | 122421183201001   | 849,516.99   |          | 93,645.68    |             | 93,645.68    |                    | 943,162.67   |
| NUM DE SUC 3,220                   |          | DIFERENCIAS       | 849,516.99   |          | 93,645.68    |             | 93,645.68    |                    | 943,162.67   |
|                                    |          |                   |              |          |              |             |              |                    |              |
| AVTO/HAB. COVID-19 LA PIEDRA M     |          | 1224211832321001  | 0.00         |          | 0.00         |             | 0.00         |                    | 0.00         |
| NUM DE SUC 3,232                   |          | DIFERENCIAS       |              |          |              |             |              |                    |              |
|                                    |          |                   |              |          |              |             |              |                    |              |
| AVTO/HAB. MICHOACEDITO PROG CR     |          | 1224211540001001  | 2,137,867.53 |          | 499,210.03   |             | 1,226,572.26 |                    | 3,863,649.82 |
| MAQ, EQUIPO MICHOACEDITO PROG CR   |          | 1224211540003003  | 2,261,653.47 |          | 225,227.01   |             | 28,754.53    |                    | 3,315,634.84 |
| NUM DE SUC 4,000                   |          | DIFERENCIAS       | 4,399,521.00 |          | 724,437.04   |             | 1,255,326.79 |                    | 7,180,284.66 |
|                                    |          |                   |              |          |              |             |              |                    |              |
| AVTO/HAB. PROFINDEN CN 19 YIRE     |          | 1224211440031001  | 0.00         |          | 0.00         |             | 0.00         |                    | 0.00         |
| MAQ, EQUIPO PROFINDEN CN 19 YIRE   |          | 1224211440033003  | 0.00         |          | 0.00         |             | 0.00         |                    | 0.00         |
| NUM DE SUC 4,002                   |          | DIFERENCIAS       |              |          |              |             |              |                    |              |
|                                    |          |                   |              |          |              |             |              |                    |              |
| AVTO/HAB. PROFINDEN CN 19 LA HUA   |          | 1224211440031001  | 0.00         |          | 0.00         |             | 0.00         |                    | 0.00         |
| MAQ, EQUIPO PROFINDEN CN 19 LA HUA |          | 1224211440033003  | 0.00         |          | 0.00         |             | 0.00         |                    | 0.00         |
| NUM DE SUC 4,003                   |          | DIFERENCIAS       |              |          |              |             |              |                    |              |

890000



SISTEMA INTEGRAL DE FINANCIAMIENTO PARA EL DESARROLLO DE MICHOACAN  
SISTEMA DE INTEGRACION DE SALDOS DE LOS PROGRAMAS DE APOYO FINANCIERO AL 31 DE DICIEMBRE DEL 2021  
CARTERA Y CONTABILIDAD - SISTEMA KEPLER

| Sucursa                           | 31/12/21         | VIGENTE         |                       | VENECIA    |                       | CONTENCIOSA      |              | TOTALES ACUMULADOS |            |
|-----------------------------------|------------------|-----------------|-----------------------|------------|-----------------------|------------------|--------------|--------------------|------------|
|                                   |                  | Cuenta Contable | Importes Contabilidad | Cartera    | Importes Contabilidad | Cartera          | Contabilidad | Contabilidad       | Cartera    |
| AVTO/HAB. PROFINDEM CN 19 ZIRA    | 1224211440041001 | 6,443.87        | 6,443.87              | 14.45      | 14.45                 | 1224211440041001 | 0.00         | 6,458.32           | 6,458.32   |
| INS. FTS. PROFINDEM CN 19 ZIRAC   | 1224211440043003 | 0.00            | 0.00                  | 0.00       | 0.00                  | 1224211440043003 | 0.00         | 20,317.62          | 20,317.62  |
| MAQ. EQPO PROFINDEM CN 19 ZIRAC   | 1224211440042002 | 20,292.42       | 20,292.42             | 39.65      | 39.65                 | 1224211440042002 | 0.00         | 26,775.94          | 26,775.94  |
| NUM DE SUC 4, 004                 | SALDOS           | 0.00            | 0.00                  | 0.00       | 0.00                  |                  | 0.00         | 0.00               | 0.00       |
| DIFERENCIAS                       |                  | 0.00            | 0.00                  | 0.00       | 0.00                  |                  | 0.00         | 0.00               | 0.00       |
| AVTO/HAB. PROFINDEM CN 19 URUUA   | 1224211440071001 | 15,241.97       | 15,241.97             | 1,125.06   | 1,125.06              | 1224211440071001 | 0.00         | 16,366.93          | 16,366.93  |
| INS. FTS. PROFINDEM CN 19 URUUAPA | 1224211440073003 | 42,819.53       | 42,819.53             | 3,623.67   | 3,623.67              | 1224211440073003 | 0.00         | 46,442.90          | 46,442.90  |
| MAQ. EQPO PROFINDEM CN 19 URUUAP  | 1224211440072002 | 140,971.53      | 140,971.53            | 29,112.32  | 29,112.32             | 1224211440072002 | 0.00         | 169,083.87         | 169,083.87 |
| NUM DE SUC 4, 007                 | SALDOS           | 198,572.65      | 198,572.65            | 33,861.05  | 33,861.05             |                  | 0.00         | 232,443.70         | 232,443.70 |
| DIFERENCIAS                       |                  | 0.00            | 0.00                  | 0.00       | 0.00                  |                  | 0.00         | 0.00               | 0.00       |
| AVTO/HAB. PROFINDEM CN 19 COPA    | 1224211440091001 | 0.00            | 0.00                  | 0.00       | 0.00                  | 1224211440091001 | 0.00         | 0.00               | 0.00       |
| INS. FTS. PROFINDEM CN 19 COPAN   | 1224211440093003 | 0.00            | 0.00                  | 0.00       | 0.00                  | 1224211440093003 | 0.00         | 0.00               | 0.00       |
| MAQ. EQPO PROFINDEM CN 19 COPAN   | 1224211440092002 | 0.00            | 0.00                  | 0.00       | 0.00                  | 1224211440092002 | 0.00         | 0.00               | 0.00       |
| NUM DE SUC 4, 009                 | SALDOS           | 0.00            | 0.00                  | 0.00       | 0.00                  |                  | 0.00         | 0.00               | 0.00       |
| DIFERENCIAS                       |                  | 0.00            | 0.00                  | 0.00       | 0.00                  |                  | 0.00         | 0.00               | 0.00       |
| AVTO/HAB. PROFINDEM CN 19 TACA    | 1224211440101001 | 0.00            | 0.00                  | 0.00       | 0.00                  | 1224211440101001 | 0.00         | 0.00               | 0.00       |
| INS. FTS. PROFINDEM CN 19 TACAMB  | 1224211440103003 | 0.00            | 0.00                  | 0.00       | 0.00                  | 1224211440103003 | 0.00         | 0.00               | 0.00       |
| MAQ. EQPO PROFINDEM CN 19 TACAM   | 1224211440102002 | 0.00            | 0.00                  | 0.00       | 0.00                  | 1224211440102002 | 0.00         | 0.00               | 0.00       |
| NUM DE SUC 4, 010                 | SALDOS           | 0.00            | 0.00                  | 0.00       | 0.00                  |                  | 0.00         | 0.00               | 0.00       |
| DIFERENCIAS                       |                  | 0.00            | 0.00                  | 0.00       | 0.00                  |                  | 0.00         | 0.00               | 0.00       |
| AVTO/HAB. PROFINDEM CN 19 ZAMO    | 1224211440131001 | 0.00            | 0.00                  | 5,528.73   | 5,528.73              | 1224211440131001 | 0.00         | 5,528.73           | 5,528.73   |
| INS. FTS. PROFINDEM CN 19 ZANOR   | 1224211440133003 | 61,424.41       | 61,424.41             | 1,444.77   | 1,444.77              | 1224211440133003 | 0.00         | 62,869.19          | 62,869.19  |
| MAQ. EQPO PROFINDEM CN 19 PURUA   | 1224211440132002 | 61,424.41       | 61,424.41             | 6,973.50   | 6,973.50              | 1224211440132002 | 0.00         | 68,397.91          | 68,397.91  |
| NUM DE SUC 4, 013                 | SALDOS           | 0.00            | 0.00                  | 0.00       | 0.00                  |                  | 0.00         | 0.00               | 0.00       |
| DIFERENCIAS                       |                  | 0.00            | 0.00                  | 0.00       | 0.00                  |                  | 0.00         | 0.00               | 0.00       |
| AVTO/HAB. PROFINDEM CN 19 PURU    | 1224211440151001 | 0.00            | 0.00                  | 0.00       | 0.00                  | 1224211440151001 | 0.00         | 0.00               | 0.00       |
| INS. FTS. PROFINDEM CN 19 PURUAN  | 1224211440153003 | 0.00            | 0.00                  | 0.00       | 0.00                  | 1224211440153003 | 0.00         | 0.00               | 0.00       |
| MAQ. EQPO PROFINDEM CN 19 PURUA   | 1224211440152002 | 0.00            | 0.00                  | 0.00       | 0.00                  | 1224211440152002 | 0.00         | 0.00               | 0.00       |
| NUM DE SUC 4, 015                 | SALDOS           | 0.00            | 0.00                  | 0.00       | 0.00                  |                  | 0.00         | 0.00               | 0.00       |
| DIFERENCIAS                       |                  | 0.00            | 0.00                  | 0.00       | 0.00                  |                  | 0.00         | 0.00               | 0.00       |
| AVTO/HAB. PROFINDEM CN 19 HIDA    | 1224211440161001 | 32,506.31       | 32,506.31             | 120,569.79 | 120,569.79            | 1224211440161001 | 0.00         | 153,076.10         | 153,076.10 |
| INS. FTS. PROFINDEM CN 19 HIDAL   | 1224211440163003 | 19,642.66       | 19,642.66             | 86,786.42  | 86,786.42             | 1224211440163003 | 0.00         | 132,986.68         | 132,986.68 |
| MAQ. EQPO PROFINDEM CN 19 HIDA    | 1224211440162002 | 56,202.26       | 56,202.26             | 207,356.21 | 207,356.21            | 1224211440162002 | 0.00         | 315,707.44         | 315,707.44 |
| NUM DE SUC 4, 016                 | SALDOS           | 108,351.23      | 108,351.23            | 0.00       | 0.00                  |                  | 0.00         | 0.00               | 0.00       |
| DIFERENCIAS                       |                  | 0.00            | 0.00                  | 0.00       | 0.00                  |                  | 0.00         | 0.00               | 0.00       |
| AVTO/HAB. PROFINDEM CN 19 LAZA    | 1224211440171001 | 0.00            | 0.00                  | 0.00       | 0.00                  | 1224211440171001 | 0.00         | 0.00               | 0.00       |
| INS. FTS. PROFINDEM CN 19 LAZARU  | 1224211440173003 | 0.00            | 0.00                  | 11,935.05  | 11,935.05             | 1224211440173003 | 0.00         | 38,571.74          | 38,571.74  |
| MAQ. EQPO PROFINDEM CN 19 LAZAR   | 1224211440172002 | 26,636.69       | 26,636.69             | 11,935.05  | 11,935.05             | 1224211440172002 | 0.00         | 38,571.74          | 38,571.74  |
| NUM DE SUC 4, 017                 | SALDOS           | 26,636.69       | 26,636.69             | 0.00       | 0.00                  |                  | 0.00         | 0.00               | 0.00       |
| DIFERENCIAS                       |                  | 0.00            | 0.00                  | 0.00       | 0.00                  |                  | 0.00         | 0.00               | 0.00       |
| AVTO/HAB. PROFINDEM CN 19 NUEV    | 1224211440181001 | 0.00            | 0.00                  | 0.00       | 0.00                  | 1224211440181001 | 0.00         | 0.00               | 0.00       |
| INS. FTS. PROFINDEM CN 19 NUEVO   | 1224211440183003 | 0.00            | 0.00                  | 0.00       | 0.00                  | 1224211440183003 | 0.00         | 0.00               | 0.00       |
| MAQ. EQPO PROFINDEM CN 19 NUEVO   | 1224211440182002 | 0.00            | 0.00                  | 0.00       | 0.00                  | 1224211440182002 | 0.00         | 0.00               | 0.00       |
| NUM DE SUC 4, 018                 | SALDOS           | 0.00            | 0.00                  | 0.00       | 0.00                  |                  | 0.00         | 0.00               | 0.00       |
| DIFERENCIAS                       |                  | 0.00            | 0.00                  | 0.00       | 0.00                  |                  | 0.00         | 0.00               | 0.00       |
| AVTO/HAB. PROFINDEM CN 19 ZACA    | 1224211440191001 | 0.00            | 0.00                  | 0.00       | 0.00                  | 1224211440191001 | 0.00         | 0.00               | 0.00       |
| INS. FTS. PROFINDEM CN 19 ZACAPU  | 1224211440193003 | 0.00            | 0.00                  | 0.00       | 0.00                  | 1224211440193003 | 0.00         | 0.00               | 0.00       |
| MAQ. EQPO PROFINDEM CN 19 ZACAP   | 1224211440192002 | 9,790.16        | 9,790.16              | 4,653.74   | 4,653.74              | 1224211440192002 | 0.00         | 14,443.90          | 14,443.90  |
| NUM DE SUC 4, 019                 | SALDOS           | 9,790.16        | 9,790.16              | 4,653.74   | 4,653.74              |                  | 0.00         | 14,443.90          | 14,443.90  |
| DIFERENCIAS                       |                  | 0.00            | 0.00                  | 0.00       | 0.00                  |                  | 0.00         | 0.00               | 0.00       |
| AVTO/HAB. PROFINDEM CN 19 MORE    | 1224211440201001 | 46,540.34       | 46,540.34             | 12,238.99  | 12,238.99             | 1224211440201001 | 0.00         | 58,779.33          | 58,779.33  |
| INS. FTS. PROFINDEM CN 19 MORELI  | 1224211440203003 | 224,569.43      | 224,569.43            | 1,168.61   | 1,168.61              | 1224211440203003 | 0.00         | 225,737.94         | 225,737.94 |
| MAQ. EQPO PROFINDEM CN 19 MOREL   | 1224211440202002 | 271,109.77      | 271,109.77            | 13,407.60  | 13,407.60             | 1224211440202002 | 0.00         | 284,517.37         | 284,517.37 |
| NUM DE SUC 4, 020                 | SALDOS           | 271,109.77      | 271,109.77            | 0.00       | 0.00                  |                  | 0.00         | 0.00               | 0.00       |
| DIFERENCIAS                       |                  | 0.00            | 0.00                  | 0.00       | 0.00                  |                  | 0.00         | 0.00               | 0.00       |
| AVTO/HAB. PROFINDEM CN 19 ZIRUA   | 1224211440211001 | 0.00            | 0.00                  | 0.00       | 0.00                  | 1224211440211001 | 0.00         | 0.00               | 0.00       |
| INS. FTS. PROFINDEM CN 19 ZIRUJIL | 1224211440213003 | 0.00            | 0.00                  | 0.00       | 0.00                  | 1224211440213003 | 0.00         | 0.00               | 0.00       |
| MAQ. EQPO PROFINDEM CN 19 ZIRUJIL | 1224211440212002 | 0.00            | 0.00                  | 0.00       | 0.00                  | 1224211440212002 | 0.00         | 0.00               | 0.00       |
| NUM DE SUC 4, 021                 | SALDOS           | 0.00            | 0.00                  | 0.00       | 0.00                  |                  | 0.00         | 0.00               | 0.00       |
| DIFERENCIAS                       |                  | 0.00            | 0.00                  | 0.00       | 0.00                  |                  | 0.00         | 0.00               | 0.00       |
| AVTO/HAB. PROFINDEM CN 19 SAMU    | 1224211440221001 | 0.00            | 0.00                  | 0.00       | 0.00                  | 1224211440221001 | 0.00         | 0.00               | 0.00       |
| INS. FTS. PROFINDEM CN 19 SANJAY  | 1224211440223003 | 0.00            | 0.00                  | 0.00       | 0.00                  | 1224211440223003 | 0.00         | 0.00               | 0.00       |
| MAQ. EQPO PROFINDEM CN 19 SANJA   | 1224211440222002 | 0.00            | 0.00                  | 0.00       | 0.00                  | 1224211440222002 | 0.00         | 0.00               | 0.00       |
| NUM DE SUC 4, 022                 | SALDOS           | 0.00            | 0.00                  | 0.00       | 0.00                  |                  | 0.00         | 0.00               | 0.00       |
| DIFERENCIAS                       |                  | 0.00            | 0.00                  | 0.00       | 0.00                  |                  | 0.00         | 0.00               | 0.00       |
| AVTO/HAB. PROFINDEM CN 19 ZINVA   | 1224211440231001 | 0.00            | 0.00                  | 0.00       | 0.00                  | 1224211440231001 | 0.00         | 0.00               | 0.00       |
| INS. FTS. PROFINDEM CN 19 ZINAP   | 1224211440233003 | 0.00            | 0.00                  | 0.00       | 0.00                  | 1224211440233003 | 0.00         | 0.00               | 0.00       |
| MAQ. EQPO PROFINDEM CN 19 ZINAP   | 1224211440232002 | 0.00            | 0.00                  | 0.00       | 0.00                  | 1224211440232002 | 0.00         | 0.00               | 0.00       |
| NUM DE SUC 4, 023                 | SALDOS           | 0.00            | 0.00                  | 0.00       | 0.00                  |                  | 0.00         | 0.00               | 0.00       |
| DIFERENCIAS                       |                  | 0.00            | 0.00                  | 0.00       | 0.00                  |                  | 0.00         | 0.00               | 0.00       |

000003



| SUCURSAL                         | Cuenta                           | Cuenta           | VIGENTE    |           | VENCIDA   |           | CONTENCIOSA |            | TOTALES ACUMULADOS |           |
|----------------------------------|----------------------------------|------------------|------------|-----------|-----------|-----------|-------------|------------|--------------------|-----------|
|                                  |                                  |                  | Importes   | Cartera   | Importes  | Cartera   | Importes    | Cartera    |                    |           |
| SUCURSAL 1                       | AVTO/HAB. PROFITENEN CN 19 HUANI | 1224231440291001 | 0,00       | 0,00      | 0,00      | 0,00      | 0,00        | 0,00       | 0,00               | 0,00      |
|                                  | INS.FTS. PROFITENEN CN 19 HUANI  | 1224231440293003 | 0,00       | 0,00      | 0,00      | 0,00      | 0,00        | 0,00       | 0,00               | 0,00      |
|                                  | MAQ.EGPO PROFITENEN CN 19 HUANI  | 1224231440292002 | 0,00       | 0,00      | 0,00      | 0,00      | 0,00        | 0,00       | 0,00               | 0,00      |
|                                  | NUN DE SUC 4,029                 | DIFERENCIAS      | 0,00       | 0,00      | 0,00      | 0,00      | 0,00        | 0,00       | 0,00               | 0,00      |
|                                  | AVTO/HAB. PROFITENEN CN 19 TANGA | 1224231440311001 | 5.021,90   | 5.031,90  | 897,65    | 897,65    | 897,85      | 897,85     | 5.919,75           | 5.919,75  |
|                                  | INS.FTS. PROFITENEN CN 19 TANGA  | 1224231440313003 | 13.628,51  | 13.628,51 | 0,00      | 0,00      | 0,00        | 0,00       | 13.628,51          | 13.628,51 |
|                                  | MAQ.EGPO PROFITENEN CN 19 TANGA  | 1224231440312002 | 18.550,51  | 18.550,51 | 897,85    | 897,85    | 897,85      | 897,85     | 19.548,36          | 19.548,36 |
|                                  | NUN DE SUC 4,031                 | DIFERENCIAS      | 0,00       | 0,00      | 0,00      | 0,00      | 0,00        | 0,00       | 0,00               | 0,00      |
|                                  | AVTO/HAB. PROFITENEN CN 19 LA P  | 1224231440321001 | 12.800,86  | 12.800,86 | 27.380,70 | 27.380,70 | 27.380,70   | 27.380,70  | 40.181,56          | 40.181,56 |
|                                  | INS.FTS. PROFITENEN CN 19 LA P   | 1224231440323003 | 0,00       | 0,00      | 0,00      | 0,00      | 0,00        | 0,00       | 0,00               | 0,00      |
| MAQ.EGPO PROFITENEN CN 19 LA P   | 1224231440322002                 | 83.275,50        | 83.275,50  | 22.611,23 | 22.611,23 | 22.611,23 | 22.611,23   | 105.557,73 | 105.557,73         |           |
| NUN DE SUC 4,032                 | DIFERENCIAS                      | 96,07,36         | 96,07,36   | 49,641,93 | 49,641,93 | 49,641,03 | 49,641,03   | 135,119,29 | 135,119,29         |           |
| AVTO/HAB. PROFITENEN CN 19 MOCHI | 1224231440331001                 | 0,00             | 0,00       | 0,00      | 0,00      | 0,00      | 0,00        | 0,00       | 0,00               |           |
| INS.FTS. PROFITENEN CN 19 MOCHI  | 1224231440333003                 | 0,00             | 0,00       | 0,00      | 0,00      | 0,00      | 0,00        | 0,00       | 0,00               |           |
| MAQ.EGPO PROFITENEN CN 19 MOCHI  | 1224231440332002                 | 0,00             | 0,00       | 0,00      | 0,00      | 0,00      | 0,00        | 0,00       | 0,00               |           |
| NUN DE SUC 4,033                 | DIFERENCIAS                      | 0,00             | 0,00       | 19.503,34 | 19.503,34 | 19.503,34 | 19.503,34   | 19.503,34  | 19.503,34          |           |
| AVTO/HAB. PROFITENEN CN 21 ARTE  | 1224231440351001                 | 115.252,09       | 115.252,09 | 0,00      | 0,00      | 0,00      | 0,00        | 115.252,09 | 115.252,09         |           |
| INS.FTS. PROFITENEN CN 21 ARTE   | 1224231440353003                 | 0,00             | 0,00       | 0,00      | 0,00      | 0,00      | 0,00        | 0,00       | 0,00               |           |
| MAQ.EGPO PROFITENEN CN 21 ARTE   | 1224231440352002                 | 24.210,35        | 24.210,35  | 0,00      | 0,00      | 0,00      | 0,00        | 24.210,35  | 24.210,35          |           |
| NUN DE SUC 4,035                 | DIFERENCIAS                      | 139.462,44       | 139.462,44 | 0,00      | 0,00      | 0,00      | 0,00        | 139.462,44 | 139.462,44         |           |
| AVTO/HAB. PROFITENEN CN 19 MADRE | 1224231440381001                 | 0,00             | 0,00       | 0,00      | 0,00      | 0,00      | 0,00        | 0,00       | 0,00               |           |
| INS.FTS. PROFITENEN CN 19 MADRE  | 1224231440383003                 | 44.902,83        | 44.902,83  | 0,00      | 0,00      | 0,00      | 0,00        | 44.902,83  | 44.902,83          |           |
| NUN DE SUC 4,038                 | DIFERENCIAS                      | 44.902,83        | 44.902,83  | 17.498,29 | 17.498,29 | 17.498,29 | 17.498,29   | 62.401,12  | 62.401,12          |           |
| AVTO/HAB. PROFITENEN CN 19 APAT  | 1224231440391001                 | 182.498,26       | 182.498,26 | 23.864,57 | 23.864,57 | 23.864,57 | 23.864,57   | 205.862,83 | 205.862,83         |           |
| INS.FTS. PROFITENEN CN 19 APAT   | 1224231440393003                 | 49.912,79        | 49.912,79  | 0,00      | 0,00      | 0,00      | 0,00        | 49.912,79  | 49.912,79          |           |
| MAQ.EGPO PROFITENEN CN 19 APAT   | 1224231440392002                 | 286.649,96       | 286.649,96 | 29.059,76 | 29.059,76 | 29.059,76 | 29.059,76   | 315.709,72 | 315.709,72         |           |
| NUN DE SUC 4,039                 | DIFERENCIAS                      | 519.061,01       | 519.061,01 | 52.424,33 | 52.424,33 | 52.424,33 | 52.424,33   | 571.485,34 | 571.485,34         |           |
| AVTO/HAB. PROFITENEN CN 19 BUENA | 1224231440401001                 | 0,00             | 0,00       | 0,00      | 0,00      | 0,00      | 0,00        | 0,00       | 0,00               |           |
| INS.FTS. PROFITENEN CN 19 BUENA  | 1224231440403003                 | 0,00             | 0,00       | 0,00      | 0,00      | 0,00      | 0,00        | 0,00       | 0,00               |           |
| MAQ.EGPO PROFITENEN CN 19 BUENA  | 1224231440402002                 | 0,00             | 0,00       | 0,00      | 0,00      | 0,00      | 0,00        | 0,00       | 0,00               |           |
| NUN DE SUC 4,040                 | DIFERENCIAS                      | 0,00             | 0,00       | 0,00      | 0,00      | 0,00      | 0,00        | 0,00       | 0,00               |           |
| AVTO/HAB. PROFITENEN CN 19 PUERE | 1224231440441001                 | 0,00             | 0,00       | 0,00      | 0,00      | 0,00      | 0,00        | 0,00       | 0,00               |           |
| INS.FTS. PROFITENEN CN 19 PUERE  | 1224231440443003                 | 0,00             | 0,00       | 0,00      | 0,00      | 0,00      | 0,00        | 0,00       | 0,00               |           |
| MAQ.EGPO PROFITENEN CN 19 PUERE  | 1224231440442002                 | 0,00             | 0,00       | 0,00      | 0,00      | 0,00      | 0,00        | 0,00       | 0,00               |           |
| NUN DE SUC 4,044                 | DIFERENCIAS                      | 0,00             | 0,00       | 0,00      | 0,00      | 0,00      | 0,00        | 0,00       | 0,00               |           |
| AVTO/HAB. PROFITENEN CN 19 IRING | 1224231440451001                 | 0,00             | 0,00       | 0,00      | 0,00      | 0,00      | 0,00        | 0,00       | 0,00               |           |
| INS.FTS. PROFITENEN CN 19 IRING  | 1224231440453003                 | 0,00             | 0,00       | 0,00      | 0,00      | 0,00      | 0,00        | 0,00       | 0,00               |           |
| MAQ.EGPO PROFITENEN CN 19 IRING  | 1224231440452002                 | 0,50             | 0,50       | 0,50      | 0,50      | 0,50      | 0,50        | 0,50       | 0,50               |           |
| NUN DE SUC 4,045                 | DIFERENCIAS                      | 0,00             | 0,00       | 0,00      | 0,00      | 0,00      | 0,00        | 0,00       | 0,00               |           |
| AVTO/HAB. PROFITENEN CN 19 TINGA | 1224231440461001                 | 0,00             | 0,00       | 0,00      | 0,00      | 0,00      | 0,00        | 0,00       | 0,00               |           |
| INS.FTS. PROFITENEN CN 19 TINGA  | 1224231440463003                 | 0,00             | 0,00       | 0,00      | 0,00      | 0,00      | 0,00        | 0,00       | 0,00               |           |
| MAQ.EGPO PROFITENEN CN 19 TINGA  | 1224231440462002                 | 0,00             | 0,00       | 0,00      | 0,00      | 0,00      | 0,00        | 0,00       | 0,00               |           |
| NUN DE SUC 4,046                 | DIFERENCIAS                      | 0,00             | 0,00       | 0,00      | 0,00      | 0,00      | 0,00        | 0,00       | 0,00               |           |
| AVTO/HAB. PROFITENEN CN 19 BRIS  | 1224231440471001                 | 0,00             | 0,00       | 0,00      | 0,00      | 0,00      | 0,00        | 0,00       | 0,00               |           |
| INS.FTS. PROFITENEN CN 19 BRIS   | 1224231440473003                 | 0,00             | 0,00       | 0,00      | 0,00      | 0,00      | 0,00        | 0,00       | 0,00               |           |
| MAQ.EGPO PROFITENEN CN 19 BRIS   | 1224231440472002                 | 0,50             | 0,50       | 0,50      | 0,50      | 0,50      | 0,50        | 0,50       | 0,50               |           |
| NUN DE SUC 4,047                 | DIFERENCIAS                      | 0,00             | 0,00       | 0,00      | 0,00      | 0,00      | 0,00        | 0,00       | 0,00               |           |
| AVTO/HAB. PROFITENEN CN 19 CARAC | 1224231440481001                 | 0,00             | 0,00       | 0,00      | 0,00      | 0,00      | 0,00        | 0,00       | 0,00               |           |
| INS.FTS. PROFITENEN CN 19 CARAC  | 1224231440483003                 | 0,00             | 0,00       | 0,00      | 0,00      | 0,00      | 0,00        | 0,00       | 0,00               |           |
| MAQ.EGPO PROFITENEN CN 19 CARAC  | 1224231440482002                 | 0,00             | 0,00       | 0,00      | 0,00      | 0,00      | 0,00        | 0,00       | 0,00               |           |
| NUN DE SUC 4,048                 | DIFERENCIAS                      | 0,00             | 0,00       | 0,00      | 0,00      | 0,00      | 0,00        | 0,00       | 0,00               |           |
| AVTO/HAB. PROFITENEN CN 19 TEPA  | 1224231440491001                 | 0,00             | 0,00       | 0,00      | 0,00      | 0,00      | 0,00        | 0,00       | 0,00               |           |
| INS.FTS. PROFITENEN CN 19 TEPA   | 1224231440493003                 | 0,00             | 0,00       | 0,00      | 0,00      | 0,00      | 0,00        | 0,00       | 0,00               |           |
| MAQ.EGPO PROFITENEN CN 19 TEPA   | 1224231440492002                 | 0,00             | 0,00       | 0,00      | 0,00      | 0,00      | 0,00        | 0,00       | 0,00               |           |
| NUN DE SUC 4,049                 | DIFERENCIAS                      | 0,00             | 0,00       | 0,00      | 0,00      | 0,00      | 0,00        | 0,00       | 0,00               |           |
| AVTO/HAB. PROFITENEN CN 19 CHUR  | 1224231440501001                 | 0,00             | 0,00       | 0,00      | 0,00      | 0,00      | 0,00        | 0,00       | 0,00               |           |

00000

SISTEMA INTEGRAL DE FINANCIAMIENTO PARA EL DESARROLLO DE MICROCAN  
 Mes de corte 12  
 INTEGRACION DE SALDOS DE LOS PROGRAMAS DE APOYO FINANCIERO AL 31 DE DICIEMBRE DEL 2021  
 CARTERA Y CONTABILIDAD - SISTEMA KEPLER

| Cuenta                         | VEGENTE       |               | VENECIDA         |               | CONTENCIOSA      |               | TOTALES ACUMULADOS |                |
|--------------------------------|---------------|---------------|------------------|---------------|------------------|---------------|--------------------|----------------|
|                                | Contabilidad  | Importes      | Contabilidad     | Importes      | Contabilidad     | Importes      | Contabilidad       | Cartera        |
| Sucursal                       |               |               |                  |               |                  |               |                    |                |
| 31/12/21                       |               |               |                  |               |                  |               |                    |                |
| 122421144053003                | 0.00          | 0.00          | 122422144053003  | 0.00          | 122423144053003  | 0.00          | 122423144053003    | 0.00           |
| 122421144053002                | 0.00          | 0.00          | 122422144053002  | 0.00          | 122423144053002  | 0.00          | 122423144053002    | 0.00           |
| SALDOS                         | 0.00          | 0.00          |                  |               |                  |               |                    |                |
| DIFERENCIAS                    | 0.00          | 0.00          |                  |               |                  |               |                    |                |
| AVIO/HAB. PROFINDEM CN 19 APOR | 0.00          | 0.00          | 1224221440511001 | 0.00          | 1224231440511001 | 0.00          | 1224231440511001   | 0.00           |
| 1224211440511003               | 0.00          | 0.00          | 1224221440511003 | 0.00          | 1224231440511003 | 0.00          | 1224231440511003   | 0.00           |
| 1224211440511002               | 0.00          | 0.00          | 1224221440511002 | 0.00          | 1224231440511002 | 0.00          | 1224231440511002   | 0.00           |
| SALDOS                         | 0.00          | 0.00          |                  |               |                  |               |                    |                |
| DIFERENCIAS                    | 0.00          | 0.00          |                  |               |                  |               |                    |                |
| AVIO/HAB. PROFINDEM CN 19 PATZ | 0.00          | 0.00          | 1224221440521001 | 0.00          | 1224231440521001 | 0.00          | 1224231440521001   | 0.00           |
| 1224211440521003               | 0.00          | 0.00          | 1224221440521003 | 0.00          | 1224231440521003 | 0.00          | 1224231440521003   | 0.00           |
| 1224211440521002               | 0.00          | 0.00          | 1224221440521002 | 0.00          | 1224231440521002 | 0.00          | 1224231440521002   | 0.00           |
| SALDOS                         | 0.00          | 0.00          |                  |               |                  |               |                    |                |
| DIFERENCIAS                    | 0.00          | 0.00          |                  |               |                  |               |                    |                |
| AVIO/HAB. PROFINDEM CN 19 TING | 0.00          | 0.00          | 1224221440531001 | 0.00          | 1224231440531001 | 0.00          | 1224231440531001   | 0.00           |
| 1224211440531003               | 0.00          | 0.00          | 1224221440531003 | 0.00          | 1224231440531003 | 0.00          | 1224231440531003   | 0.00           |
| 1224211440531002               | 0.00          | 0.00          | 1224221440531002 | 0.00          | 1224231440531002 | 0.00          | 1224231440531002   | 0.00           |
| SALDOS                         | 0.00          | 0.00          |                  |               |                  |               |                    |                |
| DIFERENCIAS                    | 0.00          | 0.00          |                  |               |                  |               |                    |                |
| AVIO/HAB. PROFINDEM CN 19 CHUR | 0.00          | 0.00          | 1224221440541001 | 0.00          | 1224231440541001 | 0.00          | 1224231440541001   | 0.00           |
| 1224211440541003               | 0.00          | 0.00          | 1224221440541003 | 0.00          | 1224231440541003 | 0.00          | 1224231440541003   | 0.00           |
| 1224211440541002               | 0.00          | 0.00          | 1224221440541002 | 0.00          | 1224231440541002 | 0.00          | 1224231440541002   | 0.00           |
| SALDOS                         | 0.00          | 0.00          |                  |               |                  |               |                    |                |
| DIFERENCIAS                    | 0.00          | 0.00          |                  |               |                  |               |                    |                |
| AVIO/HAB. PROFINDEM CN 19 ARIO | 0.00          | 0.00          | 1224221440551001 | 0.00          | 1224231440551001 | 0.00          | 1224231440551001   | 0.00           |
| 1224211440551003               | 0.00          | 0.00          | 1224221440551003 | 0.00          | 1224231440551003 | 0.00          | 1224231440551003   | 0.00           |
| 1224211440551002               | 0.00          | 0.00          | 1224221440551002 | 0.00          | 1224231440551002 | 0.00          | 1224231440551002   | 0.00           |
| SALDOS                         | 0.00          | 0.00          |                  |               |                  |               |                    |                |
| DIFERENCIAS                    | 0.00          | 0.00          |                  |               |                  |               |                    |                |
| AVIO/HAB. PROFINDEM CN 19 TURU | 0.00          | 0.00          | 1224221440561001 | 0.00          | 1224231440561001 | 0.00          | 1224231440561001   | 0.00           |
| 1224211440561003               | 0.00          | 0.00          | 1224221440561003 | 0.00          | 1224231440561003 | 0.00          | 1224231440561003   | 0.00           |
| 1224211440561002               | 0.00          | 0.00          | 1224221440561002 | 0.00          | 1224231440561002 | 0.00          | 1224231440561002   | 0.00           |
| SALDOS                         | 0.00          | 0.00          |                  |               |                  |               |                    |                |
| DIFERENCIAS                    | 0.00          | 0.00          |                  |               |                  |               |                    |                |
| AVIO/HAB. PROFINDEM CN 19 ERON | 0.00          | 0.00          | 1224221440571001 | 0.00          | 1224231440571001 | 0.00          | 1224231440571001   | 0.00           |
| 1224211440571003               | 0.00          | 0.00          | 1224221440571003 | 0.00          | 1224231440571003 | 0.00          | 1224231440571003   | 0.00           |
| 1224211440571002               | 0.00          | 0.00          | 1224221440571002 | 0.00          | 1224231440571002 | 0.00          | 1224231440571002   | 0.00           |
| SALDOS                         | 0.00          | 0.00          |                  |               |                  |               |                    |                |
| DIFERENCIAS                    | 0.00          | 0.00          |                  |               |                  |               |                    |                |
| NUM DE SUC 4,459               | 0.00          | 0.00          |                  |               |                  |               |                    |                |
| SALDOS                         | 0.00          | 0.00          |                  |               |                  |               |                    |                |
| DIFERENCIAS                    | 0.00          | 0.00          |                  |               |                  |               |                    |                |
| AVIO/HAB. MIPYME PROG CRED DIR | 6,388,598.29  | 6,388,598.29  | 1224221545001001 | 278,642.57    | 1224231545001001 | 3,026,820.66  | 1224231545001001   | 9,694,061.52   |
| 1224211545001003               | 7,526,549.08  | 7,526,549.08  | 1224221545003003 | 327,730.46    | 1224231545003003 | 530,717.31    | 1224231545003003   | 8,350,935.83   |
| 1224211545003002               | 10,178,854.78 | 10,178,854.78 | 1224221545002002 | 367,220.48    | 1224231545002002 | 1,373,314.82  | 1224231545002002   | 11,919,390.08  |
| 1224211545002002               | 24,094,002.15 | 24,094,002.15 | 1224221545002002 | 738,612.19    | 1224231545002002 | 4,930,852.79  | 1224231545002002   | 29,763,467.13  |
| SALDOS                         | 44,372,814.08 | 44,372,814.08 |                  | 738,612.19    |                  | 38,805,115.02 |                    | 114,391,603.01 |
| DIFERENCIAS                    | 0.00          | 0.00          |                  | 0.00          |                  | 0.00          |                    | 0.00           |
| TOTAL DE SUCURSALES SALDOS     | 44,372,814.08 | 44,372,814.08 | 31,213,673.91    | 31,213,673.91 | 38,805,115.02    | 38,805,115.02 | 114,391,603.01     | 114,391,603.01 |

REVISO  
 ING. MARCO BERGOSO MURILLO  
 DELEGADO ADMINISTRATIVO

REVISO  
 MTR. CESAR FLORES CONTRERAS  
 DIRECTOR DE ADMINISTRACION DE CARTERA

REVISO  
 C.P. EFRAIN MASCOTE SUAREZ  
 JEFE DE DEPARTAMENTO DE RECURSOS FINANCIEROS

COTEJADO

0001000


01000

OTI TEXT INS

**Lorenzo Corro Díaz**, Subdirector Jurídico del Sistema Integral de Financiamiento para el Desarrollo de Michoacán y de conformidad con las atribuciones que me confieren los artículos 1° y 5° fracción I, 9 fracción III y 16 del Decreto que crea el Organismo Público Descentralizado Sistema Integral de Financiamiento para el Desarrollo de Michoacán; 1°, 2°, 4°, 5° fracción IV y 13° fracción VIII del Reglamento Interior del Sistema Integral de Financiamiento para el Desarrollo de Michoacán, Apartado 1.4 de la Subdirección Jurídica numeral 10 del Manual de Organización del Sistema Integral de Financiamiento para el Desarrollo de Michoacán Hago Constar: Que las presentes **101 (ciento uno)** copias fotostáticas corresponden exactamente a originales de los estados financieros previos del Sistema Integral de Financiamiento para el Desarrollo de Michoacán "Sí Financia Michoacán" propios del mes de diciembre del año dos mil veintiuno, constancias que obran en original dentro de los archivos de esta Entidad.-----

-----

-----



GOBIERNO DE MICHOACÁN  
Sistema Integral de Financiamiento  
Estado de Michoacán  
SUBDIRECCIÓN JURÍDICA

Morelia, Michoacán, doce de abril de dos mil veintidós

